

ÉDITION 2024

**SUPER
OFFRES!**

MISE À JOUR DES
TARIFS EN TEMPS RÉEL



Version PDF ici.



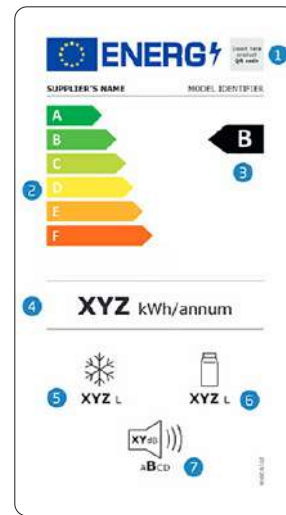
C. MATÉRIEL CHR (Ile-de-France) : Tél. 01 84 75 02 50 - Mail : contact@cmchr.fr
CHARENTE MATÉRIEL CHR (La Rochelle) : Tél. : 05 86 85 00 05 - Mail : contact@cmchr.fr

LES NORMES ET RÉGLEMENTATIONS POUR LES SYSTÈMES FRIGORIFIQUES EN EUROPE.

Standards and regulations for refrigeration systems in Europe.

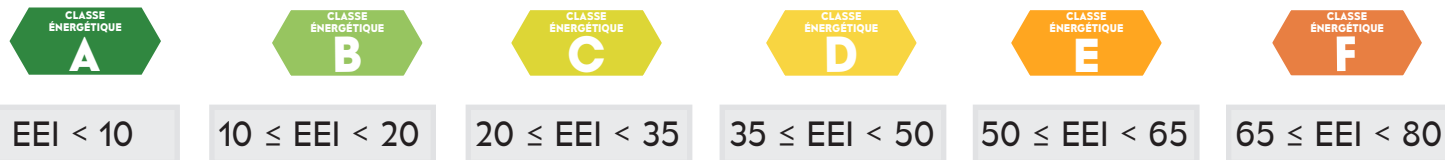
CLASSE CLASS	1	2	3	4	5	6
TEMPÉRATURE +/-1°C TEMPERATURE +/-1°C	16	22	25	30	40	27
HUMIDITÉ +/-5% HUMIDITY +/-5%	80	65	60	55	40	70
POINT DE ROSÉES DEW POINT	12	15	17	20	24	21

NORMES EUROPÉENNES FRANÇAISES EN 441-4-
EUROPEAN FRENCH STANDARDS EN 441-4-1994.



- 1 Le code QR : Donne accès à davantage d'informations sur le modèle.
- 2 L'échelle d'efficacité énergétique (A à F).
- 3 La classe d'efficacité énergétique du produit.
- 4 Consommation d'énergie en kWh/annum.
- 5 et 6 Capacité totale.
- 7 Niveau sonore (en dBA) et classes de perception sonore sur une échelle de A à D.

Classe énergétique / Energy class




Légendes des pictogrammes / Legend for pictograms

- | | | | |
|--|---------------------------------|--|--|
| | FROID POSITIF
POSITIVE COLD | | APPAREIL ÉLECTRIQUE
ELECTRICAL DEVICE |
| | FROID NÉGATIF
NEGATIVE COLD | | APPAREIL À GAZ
GAS DEVICE |
| | USAGE MODÉRÉ
MODERATE USE | | TEXTE FRANÇAIS
FRENCH TEXT |
| | USAGE INTENSIF
INTENSIVE USE | | TEXTE ANGLAIS
ENGLISH TEXT |
| | USAGE EXTRÊME
EXTREME USE | | |

SOMMAIRE



FROID
P.5



VITRINES
P.47



SNACK
P.71



PIZZA
P.89



FOURS
P.99



CUISSON
P.113



VENTILATION
P.145



LAVERIE
P.149



NEUTRE
P.155



DESSERTES RÉFRIGÉRÉES REFRIGERATED COUNTERS

PRIX CANON !



DÉCOUVREZ TOUTE LA GAMME
DISCOVER THE FULL RANGE



DÉCOUVREZ TOUTE LA GAMME
DISCOVER THE FULL RANGE

DESSERTES RÉFRIGÉRÉES REFRIGERATED COUNTERS



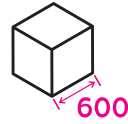
- Structure intérieure et extérieure en acier inox AISI 201 (parties visibles).
- Isolation en polyuréthane haute densité (40 kg/m³) de 60 mm d'épaisseur.
- Froid **positif** ventilé -2°/+8°C.
- Groupe réfrigéré logé gaz R600A extractible pour un entretien facile.
- Portes avec dispositif de fermeture automatique.
- Dessus inox adossé.
- Dégivrage et évaporation des eaux de dégivrage automatique.
- Groupe réfrigéré tropicalisé +43°C.
- Montées d'origine sur roulettes.
- Alimentation : MONO 230 V.

- Interior and exterior structure in AISI 201 stainless steel (visible parts).
- High density polyurethane insulation (40 kg/m³) 60 mm thick.
- Positive** ventilated cooling -2/+8°C.
- R600A gas refrigeration unit, extractable for easy maintenance.
- Doors with automatic closing device.
- Stainless steel backplash.
- Automatic defrosting and evaporation of defrost water.
- Tropicalized refrigerated unit +43°C.
- Originally equipped with wheels.
- Voltage : 230 V / 50 HZ.

- Structure en acier Inox AISI 304 (parties visibles).
- Isolation en polyuréthane haute densité (40 kg/m³) de 50 mm d'épaisseur.
- Froid ventilé **positif** : - 2°C/+ 8°C.
- Groupe réfrigéré logé gaz R290.
- Portes avec dispositif de fermeture automatique et maintien d'ouverture à charnières réversibles.
- Dessus inox adossé. (Central sur demande.)
- Panneau de commande amovible.
- Contrôle électronique de la température.
- Dégivrage et évaporation des eaux de dégivrage automatique.
- Groupe réfrigéré tropicalisé +43°C.
- 3 positions de la grille avec pas de 70 mm.
- Montées d'origine sur roulettes.
- Alimentation : MONO 230 V.

- AISI 304 stainless steel structure (visible parts).
- High density polyurethane insulation (40 kg/m³) 50 mm thick.
- Positive** ventilated cooling : - 2°C/+ 8°C.
- R290 gas refrigeration unit.
- Doors with automatic closing device and hold open with reversible hinges.
- Stainless steel backplash. (Central on request.)
- Removable control panel.
- Electronic temperature control.
- Automatic defrosting and evaporation of defrost water.
- Tropicalized refrigerated unit +43°C.
- 3 shelves positions with 70 mm pitch.
- Originally equipped with wheels.
- Voltage: 230 V / 50 HZ.

PROFONDEUR 600 MM
DEPTH 600 MM



DOTATION : (Par porte) • 1 grille (335 x 430) / 1 paire de glissières.
STANDARD EQUIPMENT: (PER DOOR) • 1 shelf (335 x 430) / 1 pair of runners.

2 PORTES - 166 L
2 DOORS - 166 L

DIMENSIONS EXT./ EXT. DIMENSIONS : 1360 x 600 x 960
PUISSANCE/ POWER : 300 W
CODE/ CODE : YDS 2 P

1249 € HT
1390 € HT

3 PORTES - 289 L
3 DOORS - 289 L

DIMENSIONS EXT./ EXT. DIMENSIONS : 1795 x 600 x 960
PUISSANCE/ POWER : 300 W
CODE/ CODE : YDS 3 P

1399 € HT
1590 € HT

4 PORTES - 398 L
4 DOORS - 398 L

DIMENSIONS EXT./ EXT. DIMENSIONS : 2230 x 600 x 960
PUISSANCE/ POWER : 300 W
CODE/ CODE : YDS 4 P

1699 € HT
1890 € HT

2 PORTES - 268 L
2 DOORS - 268 L

DIMENSIONS EXT./ EXT. DIMENSIONS : 1492 x 600 x 850
PUISSANCE/ POWER : 398 W
POIDS/ WEIGHT : 99 kg
CODE/ CODE : YMRS 150 A

1789 € HT
1990 € HT

3 PORTES - 416 L
3 DOORS - 416 L

DIMENSIONS EXT./ EXT. DIMENSIONS : 2017 x 600 x 850
PUISSANCE/ POWER : 398 W
POIDS/ WEIGHT : 127 kg
CODE/ CODE : YMRS 200 A

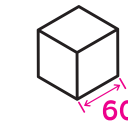
1999 € HT
2290 € HT

4 PORTES - 564 L
4 DOORS - 564 L

DIMENSIONS EXT./ EXT. DIMENSIONS : 2542 x 600 x 850
PUISSANCE/ POWER : 593 W
POIDS/ WEIGHT : 154 kg
CODE/ CODE : YMRS 250 A

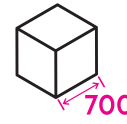
2699 € HT
3090 € HT

PROFONDEUR 600 MM
DEPTH 600 MM



DOTATION : (Par porte) • 1 grille plastifiée / 3 kits supports en plastique.
STANDARD EQUIPMENT: (PER DOOR) • 1 plastic-coated shelf / 3 plastic support kits.

PROFONDEUR 700 MM - GN 1/1
DEPTH 700 MM - GN 1/1



2 PORTES - 205 L
2 DOORS - 205 L

DIMENSIONS EXT./ EXT. DIMENSIONS : 1360 x 700 x 960
PUISSANCE/ POWER : 300 W
CODE/ CODE : YDGN 2 P

1339 € HT
1490 € HT

3 PORTES - 358 L
3 DOORS - 358 L

DIMENSIONS EXT./ EXT. DIMENSIONS : 1795 x 700 x 960
PUISSANCE/ POWER : 300 W
CODE/ CODE : YDGN 3 P

1599 € HT
1790 € HT

4 PORTES - 476 L
4 DOORS - 476 L

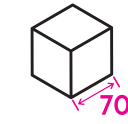
DIMENSIONS EXT./ EXT. DIMENSIONS : 2230 x 700 x 960
PUISSANCE/ POWER : 300 W
CODE/ CODE : YDGN 4 P

1789 € HT
1990 € HT



DOTATION : (Par porte) • 1 grille (GN 1/1) / 1 paire de glissières.
STANDARD EQUIPMENT: (PER DOOR) • 1 shelf (GN 1/1) / 1 pair of runners.

PROFONDEUR 700 MM - GN 1/1
DEPTH 700 MM - GN 1/1



DOTATION : (Par porte) • 1 grille plastifiée / 1 paires de glissières.
STANDARD EQUIPMENT: (PER DOOR) • 1 plastic-coated shelf / 1 pair of runners.

2 PORTES - 274 L
2 DOORS - 274 L

DIMENSIONS EXT./ EXT. DIMENSIONS : 1342 x 700 x 850
PUISSANCE/ POWER : 398 W
POIDS/ WEIGHT : 118 kg
CODE/ CODE : YMRG 150 A

1879 € HT
2090 € HT

3 PORTES - 428 L
3 DOORS - 428 L

DIMENSIONS EXT./ EXT. DIMENSIONS : 1792 x 700 x 850
PUISSANCE/ POWER : 398 W
POIDS/ WEIGHT : 143 kg
CODE/ CODE : YMRG 200 A

1999 € HT
2390 € HT

4 PORTES - 581 L
4 DOORS - 581 L

DIMENSIONS EXT./ EXT. DIMENSIONS : 2242 x 700 x 850
PUISSANCE/ POWER : 593 W
POIDS/ WEIGHT : 174 kg
CODE/ CODE : YMRG 250 A

2699 € HT
3190 € HT



TOURS PÂTISSIERS

PASTRY COUNTERS

DISPONIBLE EN JUILLET 2024



DÉCOUVREZ TOUTE LA GAMME
DISCOVER THE FULL RANGE

TOURS PÂTISSIERS

PASTRY COUNTERS



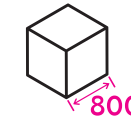
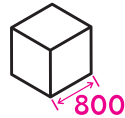
- Structure intérieure et extérieure en acier inox AISI 201 (parties visibles).
- Isolation en polyuréthane haute densité (40 kg/m³) de 60 mm d'épaisseur.
- Froid **positif** ventilé -2°/+8°C.
- Groupe réfrigéré logé gaz R600A extractible pour un entretien facile.
- Portes avec dispositif de fermeture automatique.
- Dessus inox central.
- Dégivrage et évaporation des eaux de dégivrage automatique.
- Groupe réfrigéré tropicalisé +43°C.
- Montées d'origine sur roulettes.
- Alimentation : MONO 230 V.

- Interior and exterior structure in AISI 201 stainless steel (visible parts).
- High-density polyurethane insulation (40 kg/m³), 60 mm thick.
- Positive** ventilated cooling -2°/+8°C.
- Removable R600A gas refrigeration unit for easy maintenance.
- Doors with automatic closing device.
- Top without splashback.
- Automatic defrosting and evaporation of defrost water.
- Tropicalized refrigerated unit +43°C.
- Originally equipped with wheels.
- Voltage: 230 V / 50 HZ.

- Structure en acier Inox AISI 304 (parties visibles).
- Isolation en polyuréthane haute densité (40 kg/m³) de 50 mm d'épaisseur.
- Froid ventilé **positif** : -2°C/+8°C.
- Groupe réfrigéré logé gaz R290.
- Portes avec dispositif de fermeture automatique et maintien d'ouverture à charnières réversibles.
- Dessus inox adossé (version central sur demande).
- Panneau de commande amovible.
- Contrôle électronique de la température.
- Dégivrage et évaporation des eaux de dégivrage automatique.
- Groupe réfrigéré tropicalisé +43°C.
- Évaporateur traité anti-corrosion.
- Montées d'origine sur roulettes.
- Alimentation : MONO 230 V.

- AISI 304 stainless steel structure (visible parts).
- High density polyurethane insulation (40 kg/m³) 50 mm thick.
- Positive** ventilated cooling : -2°C/+8°C.
- R290 gas refrigeration unit.
- Doors with automatic closing device and hold open with reversible hinges.
- Top with splashback.
- Removable control panel.
- Electronic temperature control.
- Automatic defrosting and evaporation of defrost water.
- Tropicalized refrigerated unit +43°C.
- Anti-corrosion treated evaporator.
- Originally equipped with wheels.
- Voltage: 230 V / 50 HZ.

PROFONDEUR 800 MM - 600 X 400
DEPTH 800 MM - 600 X 400



PROFONDEUR 800 MM - 600 X 400
DEPTH 800 MM - 600 X 400

PLAN DE TRAVAIL CENTRAL
(UNIQUEMENT)



1599 € HT
2099 € HT

2 PORTES - 390 L
2 DOORS - 390 L

DIMENSIONS EXT./ EXT. DIMENSIONS : 1510 x 800 x 850
PUISSANCE/ POWER : 300 W
CODE/ CODE : YPA 2 P

PRIX CANON !



3 PORTES - 580 L
3 DOORS - 580 L

DIMENSIONS EXT./ EXT. DIMENSIONS : 2020 x 800 x 850
PUISSANCE/ POWER : 300 W
CODE/ CODE : YPA 3 P

2099 € HT
2750 € HT

DOTATION : (Par porte) 5 paires de glissières
STANDARD EQUIPMENT: (PER DOOR) 5 pairs of runners



2 PORTES - 375 L
2 DOORS - 375 L

DIMENSIONS EXT./ EXT. DIMENSIONS : 1492 x 800 x 850
PUISSANCE/ POWER : 398 W
POIDS/ WEIGHT : 124 kg
CODE/ CODE : YTP 150 A

2099 € HT
2390 € HT

NOUVELLE DOTATION: 5 PAIRES DE GLISSIÈRES PAR PORTE

DOTATION : (Par porte) 1 grille 600 x 400 plastifiée / 1 paire de glissières.
STANDARD EQUIPMENT: (PER DOOR) 1 plastic-coated 600 x 400 shelf / 1 pair of runners.

2499 € HT
2850 € HT

3 PORTES - 595 L
3 DOORS - 595 L

DIMENSIONS EXT./ EXT. DIMENSIONS : 2017 x 800 x 850
PUISSANCE/ POWER : 398 W
POIDS/ WEIGHT : 155 kg
CODE/ CODE : YTP 200 A



4 PORTES - 815 L
4 DOORS - 815 L

DIMENSIONS EXT./ EXT. DIMENSIONS : 2542 x 800 x 850
PUISSANCE/ POWER : 561 W
POIDS/ WEIGHT : 191 kg
CODE/ CODE : YTP 250 A

2999 € HT
3390 € HT





VITRINETTES REFRIGÉRÉES

REFRIGERATED DISPLAYS



DÉCOUVREZ TOUTE LA GAMME
DISCOVER THE FULL RANGE

- Structure en acier inox AISI 201.
- Isolation en polyuréthane haute densité (40 kg/m³) de 40 mm d'épaisseur.
- Froid **positif** statique +4/+10°C.
- Groupe réfrigéré logé gaz R600A.
- Dégivrage manuel.
- Couvercle en vitres droites (livré démonté).
- Montées d'origine sur patins.
- Alimentation : MONO 230 V.

- AISI 201 stainless steel structure.
- High density polyurethane insulation (40 kg/m³) 40 mm thick.
- Positive** static cooling +4/+10°C.
- R600A gas refrigeration unit.
- Manual defrosting.
- Straight glass cover (delivered disassembled).
- Originally equipped with skids.
- Voltage : 230 V / 50 HZ.



BACS GN 1/4

GN 1/4 PANS

5 BACS - GN 1/4
5 PANS - GN 1/4

DIMENSIONS EXT./ EXT. DIMENSIONS : 1200 x 330 x 400
POIDS/ WEIGHT : 50 kg
CODE/ CODE : **YVR 14120**

509 € HT
570 € HT

7 BACS - GN 1/4
7 PANS - GN 1/4

DIMENSIONS EXT./ EXT. DIMENSIONS : 1500 x 330 x 400
POIDS/ WEIGHT : 70 kg
CODE/ CODE : **YVR 14150**

558 € HT
620 € HT

7 BACS - GN 1/4
7 PANS - GN 1/4

DIMENSIONS EXT./ EXT. DIMENSIONS : 1600 x 330 x 400
POIDS/ WEIGHT : 75 kg
CODE/ CODE : **YVR 14160**

585 € HT
650 € HT

8 BACS - GN 1/4
8 PANS - GN 1/4

DIMENSIONS EXT./ EXT. DIMENSIONS : 1800 x 330 x 400
POIDS/ WEIGHT : 80 kg
CODE/ CODE : **YVR 14180**

619 € HT
690 € HT

10 BACS - GN 1/4
10 PANS - GN 1/4

DIMENSIONS EXT./ EXT. DIMENSIONS : 2000 x 330 x 400
POIDS/ WEIGHT : 90 kg
CODE/ CODE : **YVR 14200**

649 € HT
730 € HT

*BACS GN NON INCLUS VOIR P.170
 *GN PANS NOT INCLUDED SEE P.170



3 BACS - GN 1/3 + 1 BAC - GN 1/2
3 PANS - GN 1/3 + 1 PAN - GN 1/2

DIMENSIONS EXT./ EXT. DIMENSIONS : 1200 x 380 x 400
POIDS/ WEIGHT : 50 kg
CODE/ CODE : **YVR 13120**

529 € HT
590 € HT

5 BACS - GN 1/3 + 1 BAC - GN 1/2
5 PANS - GN 1/3 + 1 PAN - GN 1/2

DIMENSIONS EXT./ EXT. DIMENSIONS : 1500 x 380 x 400
POIDS/ WEIGHT : 70 kg
CODE/ CODE : **YVR 13150**

585 € HT
650 € HT

7 BACS - GN 1/3
7 PANS - GN 1/3

DIMENSIONS EXT./ EXT. DIMENSIONS : 1600 x 380 x 400
POIDS/ WEIGHT : 75 kg
CODE/ CODE : **YVR 13160**

609 € HT
680 € HT

8 BACS - GN 1/3
8 PANS - GN 1/3

DIMENSIONS EXT./ EXT. DIMENSIONS : 1800 x 380 x 400
POIDS/ WEIGHT : 80 kg
CODE/ CODE : **YVR 13180**

648 € HT
720 € HT

9 BACS - GN 1/3
9 PANS - GN 1/3

DIMENSIONS EXT./ EXT. DIMENSIONS : 2000 x 380 x 400
POIDS/ WEIGHT : 90 kg
CODE/ CODE : **YVR 13200**

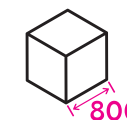
675 € HT
750 € HT



DÉCOUVREZ TOUTE LA GAMME
DISCOVER THE FULL RANGE

- Structure en acier inox AISI 201.
- Plan de travail en marbre alimentaire.
- Isolation en polyuréthane haute densité (40 kg/m³) de 60 mm d'épaisseur.
- Froid **positif** ventilé +2/+8°C.
- Groupe réfrigéré logé gaz R600A extractible pour un entretien facile.
- Portes avec dispositif de fermeture automatique.
- Contrôle électronique de la température.
- Dégivrage et évaporation des eaux de dégivrage automatique.
- Groupe réfrigéré tropicalisé +43°C.
- Montés d'origine sur roulettes.
- Alimentation : MONO 230 V.

- AISI 201 stainless steel structure.
- Food-grade marble worktop.
- High density polyurethane insulation (40 kg/m³) 60 mm thick.
- Positive** ventilated cooling +2/+8°C.
- R600A gas refrigeration unit, extractable for easy maintenance.
- Doors with automatic closing device.
- Electronic temperature control.
- Automatic defrosting and evaporation of defrost water.
- Tropicalized refrigerated unit +43°C.
- Originally equipped with wheels.
- Voltage : 230 V / 50 HZ.



PROFONDEUR 800 MM - 600 X 400

DEPTH 800 MM - 600 X 400

DOTATION : (Par porte)
• 1 grille 600 x 400 / 1 paire de glissières.

STANDARD EQUIPMENT: (Per door)
• 1 shelf 600 x 400 / 1 pair of runners.

1599 € HT
1790 € HT

2 PORTES - 290 L

2 DOORS - 290 L



DIMENSIONS EXT./ EXT. DIMENSIONS : 1510 x 800 x 1000
PUISSANCE/ POWER : 300 W
CODE/ CODE : **YCMP 2 P**



3 PORTES - 444 L

3 DOORS - 444 L

DIMENSIONS EXT./ EXT. DIMENSIONS : 2020 x 800 x 1000
PUISSANCE/ POWER : 300 W
CODE/ CODE : **YCMP 3 P**

1789 € HT
1990 € HT



SALADETTES RÉFRIGÉRÉES

REFRIGERATED SALADETTES



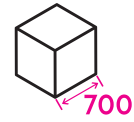
DÉCOUVREZ TOUTE LA GAMME
DISCOVER THE FULL RANGE



DÉCOUVREZ TOUTE LA GAMME
DISCOVER THE FULL RANGE

SALADETTES RÉFRIGÉRÉES

REFRIGERATED SALADETTES



*BACS GN NON INCLUS VOIR P.170
*GN PANS NOT INCLUDED SEE P.170

- Structure intérieure et extérieure en acier inox AISI 201 (parties visibles)
- Isolation en polyuréthane densité 40 kg/m3 (épaisseur 40 mm).
- Groupe réfrigéré logé gaz R600A.
- Froid **positif** statique +2/+8°C (avec ventilateur convoyeur d'air).
- Température ambiante +32°C.
- Portes avec dispositif de fermeture automatique.
- Dégivrage et évaporation des eaux de dégivrage automatique.
- Évaporateur traité anti-corrosion.
- Commande par thermostat électronique avec sonde NTC.
- Montées d'origine sur patins.
- Alimentation : MONO 230 V.

- Interior and exterior structure in AISI 201 stainless steel (visible parts).
- 40 kg/m3 polyurethane insulation (thickness 40 mm).
- R600A gas refrigeration unit.
- Positive** static cooling +2/+8°C (with air conveyor fan).
- Ambient temperature +32°C.
- Automatically closing doors.
- Automatic defrosting and evaporation of defrost water.
- Anti-corrosion treated evaporator.
- Control by electronic thermostat with NTC probe.
- Originally equipped with skids.
- Voltage: 230 V / 50 HZ.

DOTATION : (Par porte) • 1 grille GN 1/1 + 1 paire de glissières.
STANDARD EQUIPMENT: (PER DOOR) • 1 GN 1/1 shelf + 1 pair of runners.

COUVERCLE RABATTABLE INOX STAINLESS STEEL HINGED LID



2 PORTES - 2 BACS GN 1/1 + 3 BACS GN 1/6
2 DOORS - 2 PANS GN 1/1 + 3 PANS GN 1/6

CAPACITÉ/ CAPACITY : 160 L
DIMENSIONS EXT./ EXT.DIMENSIONS : 900 x 700 x 850
PUISSANCE/ POWER : 155 W
CODE/ CODE : YSAL 2 P



3 PORTES - 4 BACS GN 1/1
3 DOORS - 4 PANS GN 1/1

CAPACITÉ/ CAPACITY : 251 L
DIMENSIONS EXT./ EXT.DIMENSIONS : 1365 x 700 x 850
PUISSANCE/ POWER : 235 W
CODE/ CODE : YSAL 3 P

VITRINE FIXE EN VERRE FIXED GLASS DISPLAY



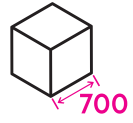
3 PORTES - 4 BACS GN 1/1
3 DOORS - 4 PANS GN 1/1

CAPACITÉ/ CAPACITY : 251 L
DIMENSIONS EXT./ EXT.DIMENSIONS : 1365 x 700 x 850/1330
PUISSANCE/ POWER : 235 W
CODE/ CODE : YSAL 3 PV



2 PORTES - 2 BACS GN 1/1 + 3 BACS GN 1/6
2 DOORS - 2 PANS GN 1/1 + 3 PANS GN 1/6

CAPACITÉ/ CAPACITY : 160 L
DIMENSIONS EXT./ EXT.DIMENSIONS : 900 x 700 x 850/1330
PUISSANCE/ POWER : 155 W
CODE/ CODE : YSAL 2 PV



DESSUS INOX STAINLESS STEEL TOP

*BACS GN NON INCLUS VOIR P.170
*GN PANS NOT INCLUDED SEE P.170



2 PORTES
2 DOORS

CAPACITÉ/ CAPACITY : 160 L
DIMENSIONS EXT./ EXT.DIMENSIONS : 905 x 700 x 850
PUISSANCE/ POWER : 150 W
CODE/ CODE : YSTO 2 P

799€ HT
890€ HT

DOTATION : (Par porte) • 1 grille GN 1/1 + 1 paire de glissières.
STANDARD EQUIPMENT: (PER DOOR) • 1 GN 1/1 shelf + 1 pair of runners.



3 PORTES
3 DOORS

CAPACITÉ/ CAPACITY : 251 L
DIMENSIONS EXT./ EXT.DIMENSIONS : 1370 x 700 x 850
PUISSANCE/ POWER : 235 W
CODE/ CODE : YSTO 3 P

1249€ HT
1390€ HT

COUVERCLE RABATTABLE INOX HINGED LID IN STAINLESS STEEL

- SSA2P/3P :**
- Emplacement pour bacs GN 1/6 (non fournis).
 - Couvercle rabattable en inox.

- SSA2P/3P :**
- Space for 1/6 GN pans (not supplied).
 - Hinged stainless steel lid.



2 PORTES - 5 BACS GN 1/6
2 DOORS - 5 PANS GN 1/6

CAPACITÉ/ CAPACITY : 160 L
DIMENSIONS EXT./ EXT.DIMENSIONS : 900 x 700 x 850/1010
PUISSANCE/ POWER : 155 W
CODE/ CODE : YSSA 2 P

889€ HT
995€ HT



3 PORTES - 8 BACS GN 1/6
3 DOORS - 8 PANS GN 1/6

CAPACITÉ/ CAPACITY : 251 L
DIMENSIONS EXT./ EXT.DIMENSIONS : 1370 x 700 x 850/1010
PUISSANCE/ POWER : 235 W
CODE/ CODE : YSSA 3 P

1339€ HT
1490€ HT



SALADETTES À PIZZA RÉFRIGÉRÉES

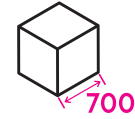
REFRIGERATED PIZZA COUNTERS



DÉCOUVREZ TOUTE LA GAMME
DISCOVER THE FULL RANGE

- Structure intérieure et extérieure en acier inox AISI 201 (parties visibles)
- Isolation en polyuréthane densité 40 kg/m3 (épaisseur 40 mm).
- Froid positif statique +2/+8°C (avec ventilateur convoyeur d'air).
- Température ambiante +32°C.
- Groupe réfrigéré logé gaz R600A.
- Portes avec dispositif de fermeture automatique.
- Dessus en granit alimentaire.
- Emplacement pour bacs GN 1/6 (non fournis).
- Commande par thermostat électronique avec sonde NTC.
- Dégivrage manuel.
- Montées d'origine sur patins.
- Alimentation : MONO 230 V.

- Interior and exterior structure in AISI 201 stainless steel (visible parts).
- 40 kg/m3 polyurethane insulation (thickness 40 mm).
- Static positive cooling +2/+8°C (with air conveyor fan).
- Ambient temperature +32°C.
- R600A gas refrigeration unit.
- Doors with automatic closing device.
- Top in food-grade granite.
- Space for 1/6 GN containers (not supplied).
- Controlled by electronic thermostat with NTC sensor.
- Manual defrost.
- Originally equipped on skids.
- Voltage : 230 V / 50 HZ.



*BACS GN NON INCLUS VOIR P.170

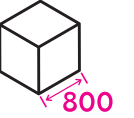
*GN PANS NOT INCLUDED SEE P.170



DÉCOUVREZ TOUTE LA GAMME
DISCOVER THE FULL RANGE

- Structure intérieure et extérieure en acier inox AISI 201 (parties visibles).
- Plan de travail en inox.
- Groupe réfrigéré logé gaz R290 extractible pour un entretien facile.
- Groupe réfrigéré tropicalisé +43°C.
- Froid positif ventilé -2°/+8°C.
- Portes avec dispositif de fermeture automatique.
- Dessus avec compartiment pour bacs GN 1/3 (non fournis) de profondeur 150 mm maximum.
- Thermostat digital.
- Évaporateur traité anti-corrosion.
- Dégivrage et évaporation des eaux de dégivrage automatique.
- Montées d'origine sur roulettes.
- Alimentation : MONO 230 V.

- Interior and exterior structure in AISI 201 stainless steel (visible parts).
- Stainless steel worktop.
- R290 gas refrigeration unit, extractable for easy maintenance.
- Tropicalised +43°C refrigeration unit.
- Positive ventilated cooling -2°/+8°C.
- Doors with automatic closing device.
- Top with compartment for GN 1/3 (not supplied) containers up to 150 mm deep.
- Digital thermostat.
- Anti-corrosion treated evaporator.
- Automatic defrosting and evaporation of defrost water.
- Originally equipped with wheels.
- Voltage : 230 V / 50 HZ.



*BACS GN NON INCLUS VOIR P.170

*GN PANS NOT INCLUDED SEE P.170



COUVERCLES FIXES INOX FIXED STAINLESS STEEL LID

DOTATION : (Par porte) • 1 grille GN 1/1 + 1 paire de glissières.

STANDARD EQUIPMENT : (Per door) • 1 GN 1/1 shelf + 1 pair of runners.



2 PORTES - 5 BACS GN 1/6
2 DOORS - 5 PANS GN 1/6

CAPACITÉ/ CAPACITY : 160 L
DIMENSIONS EXT./ EXT. DIMENSIONS : 900 x 700 x 850/1100
PUISSANCE/ POWER : 155 W
CODE/ CODE : **YSPIZ 2 P**

889 € HT
990 € HT



3 PORTES - 8 BACS GN 1/6
3 DOORS - 8 PANS GN 1/6

CAPACITÉ/ CAPACITY : 251 L
DIMENSIONS EXT./ EXT. DIMENSIONS : 1370 x 700 x 850/1100
PUISSANCE/ POWER : 235 W
CODE/ CODE : **YSPIZ 3 P**

1339 € HT
1490 € HT

COUVERCLES FIXES EN VERRE FIXED GLASS LID

979 € HT
1090 € HT

2 PORTES - 5 BACS GN 1/4
2 DOORS - 5 PANS GN 1/4

CAPACITÉ/ CAPACITY : 160 L
DIMENSIONS EXT./ EXT. DIMENSIONS : 900 x 700 x 850/1100
PUISSANCE/ POWER : 155 W
CODE/ CODE : **YSPIZ 2 PV**



3 PORTES - 8 BACS GN 1/4
3 DOORS - 8 PANS GN 1/4

CAPACITÉ/ CAPACITY : 251 L
DIMENSIONS EXT./ EXT. DIMENSIONS : 1370 x 700 x 850/1100
PUISSANCE/ POWER : 235 W
CODE/ CODE : **YSPIZ 3 PV**

1429 € HT
1590 € HT

DOTATION : (Par porte) • 1 grille 600 x 400 + 1 paire de glissières.

STANDARD EQUIPMENT : (Per door) • 600 x 400 shelf + 1 pair of runners.



2 PORTES - 7 BACS GN 1/3
2 DOORS - 7 PANS GN 1/3

CAPACITÉ/ CAPACITY : 390 L
DIMENSIONS EXT./ EXT. DIMENSIONS : 1510 x 800 x 1085
PUISSANCE/ POWER : 330 W
CODE/ CODE : **YSH 280**

1699 € HT
1890 € HT

1969 € HT
2190 € HT

3 PORTES - 10 BACS GN 1/3
3 DOORS - 10 PANS GN 1/3

CAPACITÉ/ CAPACITY : 580 L
DIMENSIONS EXT./ EXT. DIMENSIONS : 2020 x 800 x 1085
PUISSANCE/ POWER : 370 W
CODE/ CODE : **YSH 380**





PORTES VITRÉES GLASS DOORS

ARRIÈRES BARS BACK BARS

- Structure extérieure en acier peint noir mat.
- Finition intérieure en aluminium.
- Isolation de 32,5 mm.
- Groupe réfrigéré logé gaz R600A.
- Froid **positif** ventilé +2°/+8°C.
- Groupe réfrigéré logé en partie basse.
- Dégivrage et évaporation des eaux de dégivrage.
- Éclairage intérieur LED.
- Serrure.
- Alimentation : MONO 230 V.

- Exterior steel structure painted matt black.
- Interior aluminium finish.
- 32.5 mm insulation.
- R600A gas refrigeration unit.
- Positive** ventilated cooling +2°/+8°C.
- Refrigeration unit housed in the lower part.
- Automatic defrosting and evaporation of defrost water.
- LED interior lighting.
- Lock.
- Voltage : 230 V / 50 HZ.

- Structure extérieure en skinplate noir.
- Finition intérieure en skinplate blanc.
- Isolation en polyuréthane haute densité (40 kg/m³) de 40 mm d'épaisseur.
- Froid ventilé **positif** : +1°/+8°C.
- Groupe réfrigéré logé gaz R290.
- Portes battantes.
- Contrôle électronique de la température.
- Évaporateur entre les portes.
- Hauteur intérieure 740 mm (3 niveaux de stockage bouteille debout).
- Éclairage intérieur LED.
- Accès facile au condenseur (sans outils).
- Montés sur 4 pieds réglables en hauteur (70 mm).
- Alimentation : MONO 230 V.

- Exterior structure in black skinplate.
- Interior finish in white skinplate.
- High density polyurethane insulation (40 kg/m³) 40 mm thick.
- Positive** ventilated cooling : +1°/+8°C.
- R290 gas refrigeration unit.
- Hinged doors.
- Electronic temperature control.
- Evaporator between the doors.
- Interior height 740 mm (3 upright bottle storage levels).
- LED interior lighting.
- Easy access to the condenser (without tools).
- Mounted on 4 height adjustable legs (70 mm).
- Voltage: 230 V / 50 HZ.



DÉCOUVREZ TOUTE LA GAMME
DISCOVER THE FULL RANGE



DÉCOUVREZ TOUTE LA GAMME
DISCOVER THE FULL RANGE



2 PORTES BATTANTES - 146 L 2 HINGED DOORS - 146 L

DIMENSIONS EXT./ EXT. DIMENSIONS : 920 x 535 x 860
 PUISSANCE/ POWER : 112 W
 POIDS/ WEIGHT : 75 kg
 CODE/ CODE : YABC 20 B



765 € HT
850 € HT

2 PORTES COULISSANTES - 146 L 2 SLIDING DOORS - 146 L

DIMENSIONS EXT./ EXT. DIMENSIONS : 920 x 535 x 860
 PUISSANCE/ POWER : 112 W
 POIDS/ WEIGHT : 75 kg
 CODE/ CODE : YABC 20



779 € HT
870 € HT



2 PORTES - 380 L 2 DOORS - 380 L

CANETTES/ CANS : 462*
 DIMENSIONS EXT./ EXT. DIMENSIONS : 1455 x 565 x 890
 PUISSANCE/ POWER : 340 W
 POIDS/ WEIGHT : 83 kg
 CODE PORTES PLEINES/ FULL DOORS : YFGB 145
 CODE PORTES VITRÉES/ GLASS DOORS : YFGB 145 V



2025 € HT
2250 € HT
2299 € HT
2565 € HT

* Canettes de 33 cl. / 33 cl cans.



3 PORTES - 488 L 3 DOORS - 488 L

CANETTES/ CANS : 630*
 DIMENSIONS EXT./ EXT. DIMENSIONS : 1775 x 565 x 890
 PUISSANCE/ POWER : 370 W
 POIDS/ WEIGHT : 100 kg
 CODE PORTES PLEINES/ FULL DOORS : YFGB 177
 CODE PORTES VITRÉES/ GLASS DOORS : YFGB 177 V



2285 € HT
2540 € HT
2739 € HT
3050 € HT

* Canettes de 33 cl. / 33 cl cans.



3 PORTES - 587 L 3 DOORS - 587 L

CANETTES/ CANS : 759*
 DIMENSIONS EXT./ EXT. DIMENSIONS : 2065 x 565 x 890
 PUISSANCE/ POWER : 390 W
 POIDS/ WEIGHT : 107 kg
 CODE PORTES PLEINES/ FULL DOORS : YFGB 206
 CODE PORTES VITRÉES/ GLASS DOORS : YFGB 206 V



2511 € HT
2799 € HT
2934 € HT
3260 € HT

* Canettes de 33 cl. / 33 cl cans.



3 PORTES BATTANTES - 275 L 3 HINGED DOORS - 275 L

DIMENSIONS EXT./ EXT. DIMENSIONS : 1350 x 535 x 860
 PUISSANCE/ POWER : 140 W
 POIDS/ WEIGHT : 95 kg
 CODE/ CODE : YABC 30 B



945 € HT
1050 € HT

3 PORTES COULISSANTES - 291 L 3 SLIDING DOORS - 291 L

DIMENSIONS EXT./ EXT. DIMENSIONS : 1350 x 535 x 860
 PUISSANCE/ POWER : 140 W
 POIDS/ WEIGHT : 91 kg
 CODE/ CODE : YABC 30



1029 € HT
1150 € HT



4 PORTES - 664 L 4 DOORS - 664 L

CANETTES/ CANS : 864*
 DIMENSIONS EXT./ EXT. DIMENSIONS : 2295 x 565 x 890
 PUISSANCE/ POWER : 400 W
 POIDS/ WEIGHT : 129 kg
 CODE PORTES PLEINES/ FULL DOORS : YFGB 229
 CODE PORTES VITRÉES/ GLASS DOORS : YFGB 229 V



* Canettes de 33 cl. / 33 cl cans.

2999 € HT
3380 € HT
3539 € HT
3940 € HT

DOTATION : (Par porte)
STANDARD EQUIPMENT: (PER DOOR)
 • 2 grilles / 2 paires de glissières.
 • 2 shelves / 2 pairs of runners.

DOTATION : (Par porte)
STANDARD EQUIPMENT: (PER DOOR)
 • 2 grilles / 2 paires de glissières.
 • 2 shelves / 2 pairs of runners.



MEUBLES REFRIGÉRÉS SPECIALISÉS

SPECIALISED REFRIGERATED UNITS



- Structure intérieure et extérieure en acier inox AISI 430 (parties visibles).
- Isolation en polyuréthane haute densité (42 kg/m³) de 50 mm d'épaisseur.
- Froid **positif** ventilé -2°/+8°C.
- Groupe réfrigéré logé gaz R290A extractible pour un entretien facile.
- Portes avec dispositif de fermeture automatique.
- Dégivrage et évaporation des eaux de dégivrage automatique.
- Groupe réfrigéré tropicalisé +43°C.
- Montés d'origine sur roulettes.
- Alimentation : MONO 230 V.

- Interior and exterior structure in AISI 430 stainless steel (visible parts).
- High-density polyurethane insulation (42 kg/m³), 50 mm thick.
- Positive** ventilated cooling -2°/+8°C.
- Removable R290A gas refrigeration unit for easy maintenance.
- Doors with automatic closing device.
- Automatic defrosting and evaporation of defrost water.
- Tropicalised +43°C refrigeration unit.
- Originally equipped with wheels.
- Voltage : 230 V / 50 HZ.



DÉCOUVREZ TOUTE LA GAMME
DISCOVER THE FULL RANGE

CELLULES DE REFRIGÉRISSMENT & CONGÉLATION

BLAST CHILLERS



- Structure intérieure et extérieure en acier inox AISI 304 (parties visibles).
- Isolation en polyuréthane haute densité (40 kg/m³) de 60 mm d'épaisseur sauf YCR 031 d'épaisseur 35 mm.
- Groupe réfrigéré logé gaz R452A.
- Contrôle électronique de la température.
- Évaporation des eaux de dégivrage automatique.
- Sonde à cœur pour contrôler la température au cœur du produit (Si aucune sonde n'est utilisée, le contrôle du temps est appliqué automatiquement).
- Montées d'origine sur pieds (sauf YCR 031).
- Alimentation : MONO 230 V.

- Interior and exterior structure in AISI 304 stainless steel (visible parts).
- High density polyurethane insulation (40 kg/m³) 60 mm thick except YCR 031 35 mm thick.
- R452A gas refrigeration unit.
- Electronic temperature control.
- Automatic defrost water evaporation.
- Core probe to control the temperature at the core of the product (If no probe is used, time control is applied automatically).
- Originally equipped with legs (except YCR 031).
- Voltage: 230 V / 50 HZ.

MEUBLE CRÊPES CREP RANGE

NOUVEAU



2 PORTES BATTANTES - 330 L 2 HINGED DOORS - 330 L

DIMENSIONS EXT./ EXT. DIMENSIONS : 1250 x 700 x 1330
 PUISSANCE/ POWER : 357 W
 POIDS/ WEIGHT : 107 kg
 CAPACITÉ BACS/ CAPACITY BINS : 8 x GN 1/6
 CODE/ CODE : **YMC 125**

2749 € HT
3260 € HT

CRÉPIÈRE NON INCLUSE

* BACS GN NON INCLUS VOIR P.170
 * GN PANS NOT INCLUDED SEE P.170

MEUBLE COCKTAIL COCKTAIL RANGE

- Structure supérieure en acier inox AISI 304 (parties visibles).
- Structure inférieure en acier inox AISI 430 (parties visibles).
- Isolation en polyuréthane haute densité (42 kg/m³) de 50 mm d'épaisseur.
- Froid **positif** ventilé -2°/+8°C.
- Groupe réfrigéré logé gaz R600A extractible pour un entretien facile.
- Portes avec dispositif de fermeture automatique.
- Dégivrage et évaporation des eaux de dégivrage automatique.
- Groupe réfrigéré tropicalisé +43°C
- Rince-verre inclus.
- Montée d'origine sur roulettes.

- Interior and exterior structure in AISI 430 stainless steel (visible parts).
- High-density polyurethane insulation (42 kg/m³), 50 mm thick.
- Ventilated positive refrigeration -2°/+8°C.
- Removable R600A gas refrigeration unit for easy maintenance.
- Doors with automatic closing device.
- Automatic defrosting and evaporation of defrost water.
- Tropicalised +43°C refrigeration unit.
- Glass rinser included.
- Originally equipped with wheels.
- Voltage : 230 V / 50 HZ.

NOUVEAU



2 PORTES BATTANTES - 190 L 2 HINGED DOORS - 190 L

DIMENSIONS EXT./ EXT. DIMENSIONS : 1200 x 600 x 850
 PUISSANCE/ POWER : 170 W
 CODE/ CODE : **YMBC 2P**

4499 € HT
5290 € HT

3 PORTES BATTANTES - 280 L 3 HINGED DOORS - 280 L

DIMENSIONS EXT./ EXT. DIMENSIONS : 1600 x 600 x 850
 PUISSANCE/ POWER : 340 W
 CODE/ CODE : **YMBC 3P**

5599 € HT
6590 € HT

BLENDER NON INCLUS



3 x GN 1/1 (À POSER) 3 x GN 1/1 (TO PUT)

DIMENSIONS/ DIMENSIONS : 580 x 700 x 514
 REFRIGÉRISSMENT/ COOLING : 15 kg/cycle
 CONGÉLATION/ FREEZING : 6 kg/cycle
 PUISSANCE/ POWER : 590 W
 CODE/ CODE : **YCR 031**

2399 € HT
3290 € HT

2999 € HT
3790 € HT

5 x GN 1/1 5 x GN 1/1

DIMENSIONS/ DIMENSIONS : 790 x 700 x 850
 REFRIGÉRISSMENT/ COOLING : 23 kg/cycle
 CONGÉLATION/ FREEZING : 13 kg/cycle
 PUISSANCE/ POWER : 1,1 kW
 CODE/ CODE : **YCR 051**



DOTATION : • 1 sonde à cœur.
 STANDARD EQUIPMENT: • 1 core probe

10 x GN 1/1 10 x GN 1/1

DIMENSIONS/ DIMENSIONS : 790 x 800 x 1420
 REFRIGÉRISSMENT/ COOLING : 50 kg/cycle
 CONGÉLATION/ FREEZING : 30 kg/cycle
 PUISSANCE/ POWER : 2 kW
 CODE/ CODE : **YCR 101**

4999 € HT
6190 € HT





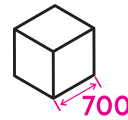
SOUBASSEMENTS REFRIGÉRÉS POSITIFS

POSITIVE REFRIGERATED BASE

- Structure intérieure et extérieure en acier inox AISI 430 (parties visibles).
- Soubassement pour élément top de profondeur 700 mm.
- Isolation en polyuréthane haute densité (42 kg/m³) de 50 mm d'épaisseur.
- Froid ventilé **positif** : - 2 / + 8°C.
- Groupe réfrigéré logé gaz R290.
- Dégivrage et évaporation des eaux de dégivrage automatique.
- Tropicalisé +43°C.
- Montés d'origine sur roulettes.
- Classe climatique 5.
- Alimentation : MONO 230 V.

- Interior and exterior structure in AISI 430 stainless steel (visible parts).
- Underframe for 700 mm deep top unit.
- High-density polyurethane insulation (42 kg/m³) 50 mm thick.
- Positive** ventilated cooling: - 2 / + 8°C.
- R290 gas refrigeration unit.
- Automatic defrosting and evaporation of defrost water.
- Tropical +43°C.
- Originally equipped with wheels.
- Climate class 5.
- Voltage : 230 V / 50 HZ.

NOUVEAU



NOS SOUBASSEMENTS

DOUBLE ISOLATION SUR LE DESSUS POUR POSER DES ÉLÉMENTS CHAUDS SANS TRANSFERT DE CHALEUR VERS LE SOUBASSEMENT



LES SOUBASSEMENTS

SIMPLE ISOLATION SUR LE DESSUS POUR POSER DES ÉLÉMENTS CHAUDS



LONG. 1200 - 4 TIROIRS - 220 L
4 DRAWERS - 220 L

DIMENSIONS EXT./ EXT. DIMENSIONS : 1200 x 700 x 600
 PUISSANCE/ POWER : 321 W
 CODE/ CODE : YMFBI 127 T

2699 € HT
3110 € HT

LONG. 1600 - 6 TIROIRS - 330 L
6 DRAWERS - 330 L

DIMENSIONS EXT./ EXT. DIMENSIONS : 1600 x 700 x 600
 PUISSANCE/ POWER : 336 W
 CODE/ CODE : YMFBI 167 T

3299 € HT
3950 € HT

LONG. 2000 - 6 TIROIRS - 330 L
6 DRAWERS - 330 L

DIMENSIONS EXT./ EXT. DIMENSIONS : 2000 x 700 x 600
 PUISSANCE/ POWER : 336 W
 CODE/ CODE : YMFBI 207 T

3399 € HT
3890 € HT

LONG. 2400 - 8 TIROIRS - 450 L
8 DRAWERS - 450 L

DIMENSIONS EXT./ EXT. DIMENSIONS : 2400 x 700 x 600
 PUISSANCE/ POWER : 501 W
 CODE/ CODE : YMFBI 247 T

4199 € HT
4998 € HT

SOUBASSEMENTS REFRIGÉRÉS NÉGATIFS


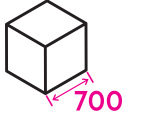
FREEZER REFRIGERATED BASE



- Structure intérieure et extérieure en acier inox AISI 430 (parties visibles).
- Soubassement pour élément top de profondeur 700 mm.
- Isolation en polyuréthane haute densité (42 kg/m³) de 50 mm d'épaisseur.
- Froid ventilé **négatif** : - 22 / - 10°C.
- Groupe réfrigéré logé gaz R290.
- Dégivrage et évaporation des eaux de dégivrage automatique.
- Tropicalisé +43°C.
- Montés d'origine sur roulettes.
- Classe climatique 5.
- Alimentation : MONO 230 V.


- Interior and exterior structure in AISI 430 stainless steel (visible parts).
- Underframe for 700 mm deep top unit.
- High-density polyurethane insulation (42 kg/m³) 50 mm thick.
- Negative** ventilated cooling: - 22 / - 10°C.
- R290 gas refrigeration unit.
- Automatic defrosting and evaporation of defrost water.
- Tropical +43°C.
- Originally equipped with wheels.
- Climate class 5.
- Voltage : 230 V / 50 HZ.

NOUVEAU



NOS SOUBASSEMENTS

DOUBLE ISOLATION SUR LE DESSUS POUR POSER DES ÉLÉMENTS CHAUDS SANS TRANSFERT DE CHALEUR VERS LE SOUBASSEMENT



LES SOUBASSEMENTS

SIMPLE ISOLATION SUR LE DESSUS POUR POSER DES ÉLÉMENTS CHAUDS



LONG 2000 - 6 TIROIRS - 330 L
6 DRAWERS - 330 L

DIMENSIONS EXT./ EXT. DIMENSIONS : 2000 x 700 x 600
 PUISSANCE/ POWER : 749 W
 CODE/ CODE : YMFBN 207 T

3899 € HT
4595 € HT

LONG 2400 - 8 TIROIRS - 450 L
8 DRAWERS - 450 L

DIMENSIONS EXT./ EXT. DIMENSIONS : 2400 x 700 x 600
 PUISSANCE/ POWER : 819 W
 CODE/ CODE : YMFBN 247 T

4999 € HT
5850 € HT

LONG 1400 - 4 TIROIRS - 220 L
4 DRAWERS - 220 L

DIMENSIONS EXT./ EXT. DIMENSIONS : 1400 x 700 x 600
 PUISSANCE/ POWER : 679 W
 CODE/ CODE : YMFBN 147 T

3299 € HT
3990 € HT



ARMOIRES À BOISSONS

DRINKS CABINETS



DÉCOUVREZ TOUTE LA GAMME
DISCOVER THE FULL RANGE

DISPONIBLE EN JUILLET 2024

ARMOIRES À BOISSONS

DRINKS CABINETS



- Structure en acier laqué blanc ou noir.
 - Finition intérieure en ABS thermoformé blanc ou noire, avec glissières embouties pour CEV.
 - Thermomètre analogique.
 - Froid ventilé **positif** : +1/+10°C.
 - Groupe réfrigéré logé gaz R600A.
 - Porte avec maintien d'ouverture.
 - Porte double vitrage à ouverture non réversible.
 - Dégivrage automatique avec résistances électriques.
 - Serrure.
- Version CANOPY (YCEV 425 WC et BC) :**
- Canopy éclairée.
 - Alimentation : MONO 230 V.

- Structure in white or black lacquered steel.
 - Interior finish in white or black thermoformed ABS, with stamped runners for CEV.
 - Analog thermometer.
 - Positive** ventilated cooling : +1/+10°C.
 - R600A gas refrigeration unit.
 - Doors with hold-open feature.
 - Non-reversible double-glazed door.
 - Automatic defrost water evaporation.
 - Lock.
- CANOPY version (YCEV 425 WC et BC) :**
- Lighted canopy.
 - Voltage: 230 V / 50 HZ.

- Structure en acier laqué.
- Contour de porte en skinplate.
- Finition intérieure en ABS thermoformé avec glissières embouties.
- Thermomètre analogique.
- Canopy éclairée.
- Froid **positif** statique avec ventilateur convoyeur d'air 0/+10°C.
- Gaz R600A.
- Montées sur patins.
- Dégivrage automatique.
- Éclairage LED.
- Porte double vitrage à ouverture non réversible.
- Serrure.
- Alimentation : MONO 230 V.

- Lacquered steel structure.
- Skinplate door surround.
- Thermoformed ABS interior finish with pressed runners.
- Analog thermometer.
- Illuminated canopy.
- Positive** static cooling with 0/+10°C air conveyor fan.
- R600A gas.
- Equipped with skids.
- Automatic defrosting.
- LED lighting.
- Non-reversible double-glazed door.
- Lock.
- Voltage: 230 V / 50 HZ.

- Structure extérieure en acier laqué noir.
- Finition intérieure en ABS noire.
- Crémaillères en aluminium pour ajuster les étagères.
- Froid **positif** ventilé +2/+10°C.
- Gaz réfrigérant R290.
- Montées sur roulettes.
- Dégivrage automatique.
- Éclairage LED.
- Canopy éclairée dans la partie supérieure.
- Portes non réversibles.
- Alimentation : MONO 230 V.

- Exterior structure in black lacquered steel.
- Interior finish in black ABS.
- Aluminium racks to adjust the shelves.
- Positive** ventilated cooling +2/+10°C.
- Refrigerant gas R290.
- Equipped with wheels.
- Automatic defrost.
- LED lighting.
- Illuminated canopy at the top.
- Non-reversible doors.
- Voltage: 230 V / 50 HZ.



VERSION NOIRE - 372 L

BLACK VERSION - 372 L

DIMENSIONS EXT./ EXT. DIMENSIONS : 595 x 600 x 1840
 PUISSANCE/ POWER : 350 W
 POIDS/ WEIGHT : 74 kg
 CODE/ CODE : YCEV 425 B



709 € HT
790 € HT



VERSION BLANCHE - 372 L

WHITE VERSION - 372 L

DIMENSIONS EXT./ EXT. DIMENSIONS : 595 x 600 x 1840
 PUISSANCE/ POWER : 350 W
 POIDS/ WEIGHT : 74 kg
 CODE/ CODE : YCEV 425 W



699 € HT
780 € HT

DOTATION :
 CEV : • 5 grilles (500 x 360).
 STANDARD EQUIPMENT: CEV : • 5 shelves (500 x 360).



VERSION BLANCHE - 372 L

WHITE VERSION - 372 L

DIMENSIONS EXT./ EXT. DIMENSIONS : 595 x 640 x 1980
 PUISSANCE/ POWER : 370 W
 POIDS/ WEIGHT : 78 kg
 CODE/ CODE : YCEV 425 WC



709 € HT
790 € HT



VERSION SLIM - 160 L

SLIM VERSION - 160 L

DIMENSIONS EXT./ EXT. DIMENSIONS : 390 x 475 x 1880
 PUISSANCE/ POWER : 200 W
 POIDS/ WEIGHT : 60 kg
 CODE/ CODE : Y SD 217 BE



649 € HT
890 € HT

DOTATION :
 SD 217 BE : • 5 grilles (290 x 355).
 STANDARD EQUIPMENT: SD 217 BE : • 5 shelves (290 x 355).



2 PORTES BATTANTES - 568 L

2 HINGED DOORS - 568 L

DIMENSIONS EXT./ EXT. DIMENSIONS : 880 x 610 x 1973
 CAPACITÉ/ CAPACITY : 490 cannettes/ cans
 PUISSANCE/ POWER : 350 W
 POIDS/ WEIGHT : 96,5 kg
 CODE/ CODE : YISD 880 H

DOTATION
 ISD 880 H : • 4 grilles par porte (378 x 377).
 STANDARD EQUIPMENT ISD 880 H : • 4 grids by door (378 x 377).

2 PORTES COULISSANTES - 706 L

2 SLIDING DOORS - 706 L

DIMENSIONS EXT./ EXT. DIMENSIONS : 1120 x 610 x 1973
 CAPACITÉ/ CAPACITY : 630 cannettes/ cans
 PUISSANCE/ POWER : 450 W
 POIDS/ WEIGHT : 113 kg
 CODE/ CODE : YISD 1000 SL

DOTATION :
 ISD 1000 SL : • 4 grilles par porte (500 x 378).
 STANDARD EQUIPMENT: ISD 1000 SL : • 4 grids by door (500 x 378).

NOUVEAU

PRIX CANON !

270 CANETTES

270 CANS

DIMENSIONS EXT./ EXT. DIMENSIONS : 535 x 601 x 1752
 PUISSANCE/ POWER : 350 W
 POIDS/ WEIGHT : 60 kg
 CODE/ CODE : YAB 295

*Cannettes (33 cl).
 *Cans (33 cl).

649 € HT
870 € HT

PRIX CANON !





ARMOIRES À VINS

WINE CABINETS

DISPONIBLE EN JUILLET 2024

ARMOIRES À VINS

WINE CABINETS



NOUVEAU

- Structure en acier laqué noir.
- Porte entièrement vitrée avec contour noir.
- Finition intérieure en ABS thermoformé.
- Thermomètre en façade.
- Froid **positif** statique.
- Porte double vitrage trempé avec protection UV.
- Porte réversible (sauf W 400).
- Gaz R600A.
- Montées sur patins.
- Dégivrage automatique.
- Éclairage LED.
- Alimentation : MONO 230 V.

- Structure in black lacquered steel.
- Fully glazed door with black outline.
- Interior finish in thermoformed ABS.
- Thermometer on the front.
- Positive** static cooling.
- Double tempered glass door with UV protection.
- Reversible door (except W 400).
- R600A gas.
- Equipped with skids.
- Automatic defrost.
- LED lighting.
- Voltage : MONO 230 V.

- Structure en acier laqué noir.
- Porte entièrement vitrée avec contour noir.
- Finition intérieure en ABS thermoformé.
- Thermomètre en façade.
- Froid **positif** ventilé.
- Porte double vitrage trempé avec protection UV.
- Porte réversible.
- Gaz R600A.
- Montées sur patins.
- Dégivrage automatique.
- Éclairage LED.
- Clayettes coulissantes en bois.
- Alimentation : MONO 230 V.

- Structure in black lacquered steel.
- Fully glazed door with black outline.
- Interior finish in thermoformed ABS.
- Thermometer on the front.
- Positive** ventilated cooling.
- Double tempered glass door with UV protection.
- Reversible door.
- R600A gas.
- Equipped with skids.
- Automatic defrost.
- LED lighting.
- Wooden sliding shelves.
- Voltage : MONO 230 V.



PRIX CANON !

100 L - 32 BOUTEILLES*
100 L - 32 BOTTLES*

DIMENSIONS EXT./ EXT. DIMENSIONS : 445 x 510 x 831
 PUISSANCE/ POWER : 101 W
 POIDS/ WEIGHT : 31 kg
 CODE/ CODE : YW 105

479 € HT
670 € HT



350 L - 103 BOUTEILLES*
350 L - 103 BOTTLES*

DIMENSIONS EXT./ EXT. DIMENSIONS : 600 x 627 x 1835
 PUISSANCE/ POWER : 112 W
 POIDS/ WEIGHT : 72 kg
 CODE/ CODE : YW 400

949 € HT
1195 € HT

DOTATION :
STANDARD EQUIPMENT:

- Y SV45B:** 5 clayettes en bois 440 x 394 + 1 clayette en bois 440 x 369
- Y SV81B:** 5 clayettes en bois 527 x 442 + 1 clayette en bois 500 x 292
- Y SV111B:** 6 clayettes en bois 506 x 535 + 1 clayette en bois 503 x 395
- Y SV124B:** 7 clayettes en bois 506 x 535 + 1 clayette en bois 503 x 395

1 TEMPÉRATURE - 40 BOUTEILLES
1 TEMPERATURE - 40 BOTTLES

DIMENSIONS EXT./ EXT. DIMENSIONS : 540 x 548 x 845
 TEMPÉRATURE/TEMPERATURE : +4/+22°C
 PUISSANCE/ POWER : 110 W
 POIDS/ WEIGHT : 30,5 kg
 CODE/ CODE : YSV 45 B

649 € HT
770 € HT



GAMME GOLD

GOLD RANGE



- Structure extérieure en acier peint noir (sauf contour de porte en Inox).
- Finition intérieure en ABS thermoformé noir.
- Isolation en polyuréthane haute densité (40 kg/m³).
- Froid **positif** : +5/+16°C.
- Groupe réfrigéré logé gaz R600A.
- Portes réversibles double vitrage teintées avec filtre ultra-violet pour protéger le vin des rayons du soleil.
- Poignée en aluminium.
- Contrôle électronique de la température.
- Éclairage LED blanc vertical avec en option la possibilité de changer les couleurs par bluetooth avec son smartphone (prix sur demande).
- En option : étagères en bois (plastifiées noires d'origine).
- Alimentation : MONO 230 V.

- Exterior structure in black painted steel (except stainless steel door outline).
- Interior finish in black thermoformed ABS.
- High density polyurethane insulation (40 kg/m³).
- Positive** cooling : +5/+16°C.
- R600A gas refrigeration unit.
- Tinted double-glazed reversible doors with ultraviolet filter to protect the wine from the sun's rays.
- Aluminum handle.
- Electronic temperature control.
- Vertical white LED lighting with the option of changing the colors via bluetooth with your smartphone (price upon request).
- Optional: wooden shelves (original black plastic coated).
- Voltage: 230 V / 50 HZ.



1 TEMPÉRATURE - 45 BOUTEILLES
1 TEMPERATURE - 45 BOTTLES

DIMENSIONS EXT./ EXT. DIMENSIONS : 595 x 561 x 865
 TEMPÉRATURE/TEMPERATURE : +5/+18°C
 PUISSANCE/ POWER : 100 W
 POIDS/ WEIGHT : 44 kg
 CODE/ CODE : YSV 81 B

1049 € HT
1290 € HT



400 L - 72 BOUTEILLES*
400 L - 72 BOTTLES*

DIMENSIONS EXT./ EXT. DIMENSIONS : 620 x 692 x 1850
 TEMPÉRATURE/TEMPERATURE : +5/+16°C
 PUISSANCE/ POWER : 257 W
 CODE/ CODE : YWR 300

1539 € HT
1710 € HT



800 L - 144 BOUTEILLES*
800 L - 144 BOTTLES*

DIMENSIONS EXT./ EXT. DIMENSIONS : 1250 x 691 x 1850
 TEMPÉRATURE/TEMPERATURE : +5/+16°C
 PUISSANCE/ POWER : 513 W
 CODE/ CODE : YWR 600

2979 € HT
3310 € HT



1 TEMPÉRATURE - 120 BOUTEILLES
1 TEMPERATURE - 120 BOTTLES

DIMENSIONS EXT./ EXT. DIMENSIONS : 595 x 680 x 1764
 TEMPÉRATURE/TEMPERATURE : +5/+18°C
 PUISSANCE/ POWER : 160 W
 POIDS/ WEIGHT : 101 kg
 CODE/ CODE : YSV 111 B

2099 € HT
2490 € HT

2 TEMPÉRATURES - 120 BOUTEILLES
2 TEMPERATURES - 120 BOTTLES

DIMENSIONS EXT./ EXT. DIMENSIONS : 595 x 680 x 1764
 TEMPÉRATURE/TEMPERATURE : +5/+18°C
 PUISSANCE/ POWER : 160 W
 POIDS/ WEIGHT : 108 kg
 CODE/ CODE : YSV 124 B

2329 € HT
2690 € HT

- DOTATION :** (Par porte)
STANDARD EQUIPMENT: (Per door)
- WR 300:**
- 3 étagères planes + 1 étagère inclinée.
 - 3 flat shelves + 1 inclined shelf.
- WR 600:**
- 6 étagères planes + 2 étagères inclinées.
 - 6 flat shelves + 2 inclined shelves.

*Bouteilles de 75 cl type bordeaux.
*Bottles of 75 cl bordeaux type.

Photos et informations non contractuelles, peuvent être modifiées sans préavis. Valable jusqu'à épuisement des stocks.
Toutes les dimensions sont données en millimètres : Longueur x Profondeur x Hauteur. - Nos capacités sont indiquées en brut.

Non-contractual photos and information, may be modified without notice. Valid while stocks last.
All dimensions are given in millimeters: Length x Depth x Height. - Our capacities are indicated in gross.



VITRINES PANORAMIQUES

PANORAMICS DISPLAYS



DÉCOUVREZ TOUTE LA GAMME
DISCOVER THE FULL RANGE

- Structure en ABS.
- Porte à fermeture magnétique.
- Froid **positif** ventilé +2/+8°C.
- Groupe réfrigéré logé gaz R600A.
- 4 faces vitrées double vitrage.
- Éclairage LED vertical.
- Dégivrage automatique.
- Contrôle électronique de la température.
- Alimentation : MONO 230 V.

- ABS structure.
- Magnetic closing door.
- Positive** ventilated cooling +2/+8°C.
- R600A gas refrigeration unit.
- 4 double-glazed sides.
- Vertical LED lighting.
- Automatic defrosting.
- Electronic temperature control.
- Voltage : 230 V / 50 HZ.



NOIRE - 49 L

BLACK - 49 L

DIMENSIONS EXT./ EXT. DIMENSIONS : 428 x 386 x 924
DIMENSIONS INT./ INT. DIMENSIONS : 400 x 346 x 535
PUISSANCE/ POWER : 160 W
POIDS/ WEIGHT : 33 kg
CODE/ CODE : **YVC 70 B**

529 € HT
590 € HT

DOTATION : 3 grilles 340 x 335 mm.
STANDARD EQUIPMENT : 3 shelves 340 x 335 mm.

Les vitrines panoramiques ne peuvent être utilisées sous exposition UV.
Panoramic windows may not be used under UV exposure.



BLANCHE - 49 L

WHITE - 49 L

DIMENSIONS EXT./ EXT. DIMENSIONS : 428 x 386 x 924
DIMENSIONS INT./ INT. DIMENSIONS : 400 x 346 x 535
PUISSANCE/ POWER : 160 W
POIDS/ WEIGHT : 33 kg
CODE/ CODE : **YVC 70 W**

529 € HT
590 € HT



DÉCOUVREZ TOUTE LA GAMME
DISCOVER THE FULL RANGE

- Structure en inox.
- Portes arrières coulissantes en verre.
- Éclairage intérieur LED.
- Groupe réfrigéré logé gaz R600A.
- Froid **positif** ventilé +3/+8°C.
- Groupe frigorifique dans la partie basse.
- Dégivrage automatique.
- Alimentation : MONO 230 V.

- Stainless steel structure.
- Glass sliding rear doors.
- LED interior lighting.
- R600A gas refrigeration unit.
- Positive** ventilated cooling +3/+8°C.
- Refrigeration unit in the lower part.
- Automatic defrost.
- Voltage : 230 V / 50 HZ.



VITRE DROITE - 78 L

STRAIGHT WINDOW - 78 L

DIMENSIONS EXT./ EXT. DIMENSIONS : 695 x 580 x 670
DIMENSIONS INT./ INT. DIMENSIONS : 700 x 560 x 670
DIMENSIONS ÉTAG./ SHELF DIMENSIONS : 2 (640 x 405)
PUISSANCE/ POWER : 242 W
POIDS/ WEIGHT : 65 kg
CODE/ CODE : **YVCB 120 FD**

799 € HT
890 € HT

DOTATION : 2 grilles
STANDARD EQUIPMENT : 2 shelves



VITRE BOMBÉE - 78 L

CURVED WINDOW - 78 L

DIMENSIONS EXT./ EXT. DIMENSIONS : 695 x 580 x 670
DIMENSIONS INT./ INT. DIMENSIONS : 700 x 560 x 670
DIMENSIONS ÉTAG./ SHELF DIMENSIONS : 1 (620 x 232) + 1 (620 x 282)
PUISSANCE/ POWER : 242 W
POIDS/ WEIGHT : 65 kg
CODE/ CODE : **YVCB 120 F**

799 € HT
890 € HT

Les vitrines panoramiques ne peuvent être utilisées sous exposition UV.
Panoramic windows may not be used under UV exposure.

- Structure en ABS.
- Porte à fermeture magnétique.
- Froid **positif** ventilé +2/+8°C.
- Groupe réfrigéré logé gaz R290.
- 4 faces vitrées double vitrage.
- Éclairage LED vertical.
- Dégivrage automatique.
- Contrôle électronique de la température.
- Montées sur 2 patins et 2 roulettes.
- Alimentation : MONO 230 V.

- ABS structure.
- Magnetic closing door.
- Positive** ventilated cooling +2/+8°C.
- R290 gas refrigeration unit.
- 4 double-glazed sides.
- Vertical LED lighting.
- Automatic defrosting.
- Electronic temperature control.
- Equipped on 2 skids and 2 wheels.
- Voltage : 230 V / 50 HZ.

NOUVEAU



NOIRE - 208 L

BLACK - 208 L

DIMENSIONS EXT./ EXT. DIMENSIONS : 515 x 485 x 1690
DIMENSIONS INT./ INT. DIMENSIONS : 435 x 347 x 1233
PUISSANCE/ POWER : 380 W
POIDS/ WEIGHT : 81 kg
CODE/ CODE : **Y RTC 237 BE**

1149 € HT
1390 € HT

BLANCHE - 208 L

WHITE - 208 L

DIMENSIONS EXT./ EXT. DIMENSIONS : 515 x 485 x 1690
DIMENSIONS INT./ INT. DIMENSIONS : 435 x 347 x 1233
PUISSANCE/ POWER : 380 W
POIDS/ WEIGHT : 81 kg
CODE/ CODE : **Y RTC 237 WE**

1149 € HT
1390 € HT

DOTATION : 4 grilles 410 x 370 mm.
STANDARD EQUIPMENT : 4 shelves 410 x 370 mm.

- Structure en acier Inox AISI 304 peint noir (parties visibles).
- Portes arrières coulissantes en verre.
- Froid ventilé **positif** : +2/+10°C.
- Groupe réfrigéré logé gaz R290.
- Contrôle électronique de la température.
- Dégivrage et évaporation des eaux de dégivrage automatique.
- Livrées avec 2 étagères amovibles en verre.
- Éclairage intérieur LED vertical.
- Alimentation : MONO 230 V.

- AISI 304 stainless steel structure painted black (visible parts).
- Glass sliding rear doors.
- Positive** ventilated cooling : +2/+10°C.
- R290 gas refrigeration unit.
- Electronic temperature control.
- Automatic defrosting and evaporation of defrost water.
- Delivered with 2 removable glass shelves.
- Vertical LED interior lighting.
- Voltage : 230 V / 50 HZ.

DOTATION : 2 étagères en verre.
STANDARD EQUIPMENT : 2 glass shelves.

CAPACITÉ : 2 GN 1/1

CAPACITY: 2 GN 1/1

DIMENSIONS EXT./ EXT. DIMENSIONS : 785 x 650 x 735
PUISSANCE/ POWER : 390 W
POIDS/ WEIGHT : 67 kg
CODE/ CODE : **YCD 800**

2699 € HT
3210 € HT



CAPACITÉ : 3 GN 1/1

CAPACITY: 3 GN 1/1

DIMENSIONS EXT./ EXT. DIMENSIONS : 1185 x 650 x 735
PUISSANCE/ POWER : 490 W
POIDS/ WEIGHT : 135 kg
CODE/ CODE : **YCD 1200**

3349 € HT
3980 € HT





VITRINES PANORAMIQUES

PANORAMICS DISPLAYS



DÉCOUVREZ TOUTE LA GAMME
DISCOVER THE FULL RANGE

FROID
COLD

TECHNICALIA
ESSENTIAL

- Structure extérieure en acier laqué noir ou inox.
- Régulation thermostatique.
- Éclairage vertical LED.
- Ventilation par le haut.
- Porte à fermeture magnétique.
- Dégivrage automatique.
- Version plateaux tournants : arrêt automatique du carrousel et de la ventilation à l'ouverture de la porte.
- Montées d'origine sur 4 roues à double patins.

VERSION POSITIVE :

- Froid ventilé +2/+10°C (ambiance 39°C).
- Gaz réfrigérant R290.
- Parois double vitrage.
- Groupe frigorifique Tecumseh France.
- Pour plateaux fixes : 5 grilles (535 x 495 mm).
- Pour plateaux tournants : 5 plateaux en verre (Ø 470 mm).

VERSION NÉGATIVE :

- Froid ventilé -20/-5°C (ambiance 30°C).
- Gaz réfrigérant R290.
- Parois triple vitrage avec gaz argon.
- Groupe frigorifique Tecumseh France.
- Cordons chauffants dans les angles.
- Pour plateaux fixes : 5 grilles (510 x 510 mm).
- Pour plateaux tournants : 4 plateaux en verre (Ø 375 mm).

- Exterior structure in black lacquered steel or stainless steel.
- Thermostatic control.
- Vertical LED lighting.
- Top ventilation.
- Magnetic closing door.
- Automatic defrosting.
- Turntable version: automatic stop of the carousel and ventilation when the door is opened.
- Originally equipped on 4 double-skids wheels.

CHILLER VERSION :

- Ventilated cooling +2/+10°C (ambient 39°C).
- R290 refrigerant gas.
- Double-glazed walls.
- Tecumseh France refrigeration unit For fixed trays: 5 grids (535 x 495 mm).
- For rotating trays: 5 glass trays (Ø 470 mm).

FREEZER VERSION :

- Ventilated refrigeration -20/-5°C (ambient 30°C).
- R290 refrigerant gas.
- Triple-glazed walls with argon gas.
- Tecumseh France refrigeration unit.
- Heating cords in corners.
- For fixed trays: 5 grids (510 x 510 mm).
- For rotating trays: 4 glass trays (Ø 375 mm).

DISPONIBLE EN JUILLET 2024

VITRINES CONGELATION

FREEZER DISPLAY



FROID
COLD

CARAT

NOUVEAU

PRIX CANON!

1899€ HT
2490€ HT

VITRINES - VERSION NÉGATIVE

DISPLAY - FREEZER VERSION

DIMENSIONS EXT./ EXT. DIMENSIONS : 670 x 693 x 2008
 PUISSANCE/ POWER : 570 W
 CODE/ CODE : Y ICLD 57



- Structure intérieure en ABS thermoformé noir et extérieure en acier noir.
- Isolation 60mm.
- Froid **négatif** ventilé -22/-18°C (ambiance 25°C).
- Gaz réfrigérant R290.
- Porte non réversible à fermeture automatique.
- Porte TRIPLE vitrage sécurisé.
- Thermostat digital.
- Éclairage LED vertical.
- Dégivrage et évaporation des eaux de dégivrage automatique.
- Montées d'origine sur roulettes.
- Alimentation : MONO 230 V.

- Black thermoformed ABS interior and black steel exterior.
- 60mm insulation.
- Ventilated **negative** cooling -22/-18°C at (25°C).
- R290 refrigerant gas.
- Self-closing non-reversible door.
- TRIPLE safety glass door.
- Digital thermostat.
- Vertical LED lighting.
- Automatic defrosting and evaporation of defrost water.
- Originally equipped with wheels.
- Voltage : 230 V / 50 HZ.

- Structure intérieure en aluminium.
- Structure extérieure en acier laqué blanc.
- Froid **négatif** ventilé -15/-18°C (ambiance 25°C).
- Gaz réfrigérant R290.
- Éclairage LED horizontal.
- Dégivrage et évaporation des eaux de dégivrage automatique.
- Alimentation : MONO 230 V.

779€ HT
950€ HT

VITRINES - VERSION NÉGATIVE

DISPLAY - FREEZER VERSION

DIMENSIONS EXT./ EXT. DIMENSIONS : 595 x 520 x 690
 PUISSANCE/ POWER : 195 W
 CODE/ CODE : Y SD 76 E



- Interior structure in aluminium.
- Exterior structure in white lacquered steel.
- Negative** ventilated cooling -15/-18°C at (25°C).
- R290 refrigerant gas.
- Horizontal LED lighting.
- Automatic defrosting and evaporation of defrost water.
- Voltage : 230 V / 50 HZ.

- Structure extérieure en acier blanc.
- Froid **bi-température positif et négatif** statique -24/+8°C (ambiance 25°C).
- Gaz réfrigérant R290.
- Couvercle vitré bombé 2 portes coulissantes avec serrure.
- Thermostat digital.
- Éclairage LED.
- Dégivrage et évaporation des eaux de dégivrage automatique.
- Montées d'origine sur 6 roulettes.
- Livré avec 5 paniers (530 x 253 x 346) de série.
- Alimentation : MONO 230 V.



1299€ HT
1650€ HT

CONGELATEUR COFFRE VITRÉ

GLASS CHEST FREEZER

DIMENSIONS EXT./ EXT. DIMENSIONS : 1475 x 757 x 858
 PUISSANCE/ POWER : 350 W
 CODE/ CODE : Y XS 602 E

- Exterior structure in white steel.
- Positive and negative** static **bi-temperature** cooling -24/+8°C (25°C ambient).
- R290 refrigerant gas.
- Curved glazed lid. 2 sliding doors with lock.
- Digital thermostat
- LED lighting.
- Automatic defrosting and evaporation of defrost water.
- Originally equipped with 6 wheels.
- Supplied with 5 baskets (530 x 253 x 346) as standard.
- Voltage : 230 V / 50 HZ.

DOTATION : 5 paniers (530 x 253 x 346)
 STANDARD EQUIPMENT : 5 baskets (530 x 253 x 346)

PLATEAUX FIXES

FIXED TRAYS

360 L - VERSION POSITIVE
360 L - CHILLER VERSION

TEMPÉRATURE/ TEMPERATURE : +2/+10°C
 DIMENSIONS EXT./ EXT. DIMENSIONS : 600 x 630 x 1850
 PUISSANCE/ POWER : 430 W
 POIDS/ WEIGHT : 130 kg
 CODE NOIR/ BLACK CODE : YRD 60 FN
 CODE INOX/ INOX CODE : YRD 60 FI

2999€ HT
3650€ HT

360 L - VERSION NÉGATIVE
360 L - FREEZER VERSION

TEMPÉRATURE/ TEMPERATURE : -20/-5°C
 DIMENSIONS EXT./ EXT. DIMENSIONS : 600 x 630 x 1850
 PUISSANCE/ POWER : 800 W
 POIDS/ WEIGHT : 188 kg
 CODE NOIR/ BLACK CODE : YRDN 60 FN
 CODE INOX/ INOX CODE : YRDN 60 FI

4999€ HT
5990€ HT



ÉCLAIRAGE LED VERTICAL
VERTICAL LED LIGHTING

PLATEAUX TOURNANTS

ROTATING TRAYS

360 L - VERSION POSITIVE
360 L - CHILLER VERSION

TEMPÉRATURE/ TEMPERATURE : +2/+10°C
 DIMENSIONS EXT./ EXT. DIMENSIONS : 600 x 630 x 1850
 PUISSANCE/ POWER : 690 W
 POIDS/ WEIGHT : 135 kg
 CODE NOIR/ BLACK CODE : YRD 60 TN
 CODE INOX/ INOX CODE : YRD 60 TI

3299€ HT
3990€ HT

360 L - VERSION NÉGATIVE
360 L - FREEZER VERSION

TEMPÉRATURE/ TEMPERATURE : -20/-5°C
 DIMENSIONS EXT./ EXT. DIMENSIONS : 600 x 630 x 1850
 PUISSANCE/ POWER : 800 W
 POIDS/ WEIGHT : 198 kg
 CODE NOIR/ BLACK CODE : YRDN 60 TN
 CODE INOX/ INOX CODE : YRDN 60 TI

5099€ HT
6090€ HT



Photos et informations non contractuelles, peuvent être modifiées sans préavis. Valable jusqu'à épuisement des stocks. Toutes les dimensions sont données en millimètres : Longueur x Profondeur x Hauteur. - Nos capacités sont indiquées en brut.

Non-contractual photos and information, may be modified without notice. Valid while stocks last. All dimensions are given in millimeters: Length x Depth x Height. - Our capacities are indicated in gross.



CONGÉLATEURS COFFRES-BAHUTS

CHEST FREEZER



DÉCOUVREZ TOUTE LA GAMME
DISCOVER THE FULL RANGE

DISPONIBLE EN JUILLET 2024

CONGÉLATEURS COFFRES-BAHUTS

CHEST FREEZER



- Structure extérieure en tôle.
- Isolation en polyuréthane haute densité (40 kg/m³) de 65 mm d'épaisseur.
- Froid statique **néгатif** : -25/-17°C.
- Groupe réfrigéré logé gaz R600A.
- Contrôle électronique de la température.
- Couvercle avec poignée.
- Grille latérale démontable pour intervention technique.
- Serrure.
- Alimentation : MONO 230 V.

- Exterior sheet metal structure.
- High density polyurethane insulation (40 kg/m³) 65 mm thick.
- Negative** static cooling : -25/-17°C.
- R600A gas refrigeration unit.
- Electronic temperature control.
- Lid with handle.
- Removable side shelf for technical intervention.
- Lock.
- Voltage: 230 V / 50 HZ.

- Structure extérieure en acier laqué peint.
- Finition intérieure en ABS blanc.
- Froid statique **néгатif** : -22/-18°C.
- Groupe réfrigéré logé gaz R290.
- Dégivrage manuel.
- Ambiance +32°C.
- Régulation par thermostat mécanique.
- Alimentation : MONO 230 V.

- Exterior structure in painted steel.
- White ABS interior finish.
- Negative** static cooling : 22/-18°C.
- R290 gas refrigeration unit.
- Manual defrost.
- Ambient +32°C.
- Mechanical thermostat control.
- Voltage: 230 V / 50 HZ.

DOTATION : • 300 : 1 panier / 400 à 600 : 2 paniers.
STANDARD EQUIPMENT: • 300 : 1 basket / 400 à 600 : 2 baskets.



MODÈLE 300 MODEL 300



DIMENSIONS EXT./ EXT. DIMENSIONS : 1090 x 696 x 860
 CAPACITÉ/ CAPACITY : 278 L
 PUISSANCE/ POWER : 130 W
 POIDS/ WEIGHT : 44 kg
CODE/ CODE : YCH 300 W

559 € HT
650 € HT

**MODÈLE 400
MODEL 400**

DIMENSIONS EXT./ EXT. DIMENSIONS : 1320 x 696 x 860
 CAPACITÉ/ CAPACITY : 352 L
 PUISSANCE/ POWER : 101 W
 POIDS/ WEIGHT : 48 kg
CODE/ CODE : YCH 400 W

649 € HT
750 € HT



MODÈLE 500 MODEL 500



DIMENSIONS EXT./ EXT. DIMENSIONS : 1510 x 696 x 860
 CAPACITÉ/ CAPACITY : 414 L
 PUISSANCE/ POWER : 126 W
 POIDS/ WEIGHT : 53 kg
CODE/ CODE : YCH 500 W

699 € HT
840 € HT

**MODÈLE 600
MODEL 600**

DIMENSIONS EXT./ EXT. DIMENSIONS : 1700 x 696 x 860
 CAPACITÉ/ CAPACITY : 476 L
 PUISSANCE/ POWER : 210 W
 POIDS/ WEIGHT : 58 kg
CODE/ CODE : YCH 600 W

799 € HT
950 € HT



MODÈLE 700 MODEL 700



DIMENSIONS EXT./ EXT. DIMENSIONS : 1570 x 751 x 1027
 CAPACITÉ/ CAPACITY : 652 L
 PUISSANCE/ POWER : 220 W
 POIDS/ WEIGHT : 96 kg
CODE/ CODE : YSIF 700

1229 € HT
1490 € HT

**CAPACITÉ 500 L
CAPACITY 500 L**

DIMENSIONS EXT./ EXT. DIMENSIONS : 1535 x 740 x 845
 PUISSANCE/ POWER : 295 W
 POIDS/ WEIGHT : 63 kg
CODE/ CODE : YCB 500

649 € HT
890 € HT



**CAPACITÉ 400 L
CAPACITY 400 L**

DIMENSIONS EXT./ EXT. DIMENSIONS : 1275 x 740 x 845
 PUISSANCE/ POWER : 259 W
 POIDS/ WEIGHT : 55 kg
CODE/ CODE : YCB 400

599 € HT
810 € HT

**CAPACITÉ 300 L
CAPACITY 300 L**

DIMENSIONS EXT./ EXT. DIMENSIONS : 1116 x 644 x 845
 PUISSANCE/ POWER : 229 W
 POIDS/ WEIGHT : 41 kg
CODE/ CODE : YCB 300

449 € HT
610 € HT

PRIX CANON !

- Structure extérieure en acier laqué peint.
- Couvercle vitré plat.
- Froid statique **néгатif** : -22/-18°C.
- Groupe réfrigéré logé gaz R290.
- Dégivrage manuel.
- Ambiance +32°C.
- Régulation par thermostat mécanique.
- Alimentation : MONO 230 V.

- Exterior structure in painted steel.
- Flat glass lid.
- Negative** static cooling : 22/-18°C.
- R290 gas refrigeration unit.
- Manual defrost.
- Ambient +32°C.
- Mechanical thermostat control.
- Voltage: 230 V / 50 HZ.

VITRÉS PLAT
FLAT GLASSES

DISPONIBLE EN JUILLET 2024



**CAPACITÉ 314 L
CAPACITY 314 L**

DIMENSIONS EXT./ EXT. DIMENSIONS : 1165 x 605 x 784
 PUISSANCE/ POWER : 276 W
 POIDS/ WEIGHT : 45 kg
CODE/ CODE : YCCP 314

569 € HT
750 € HT



**CAPACITÉ 230 L
CAPACITY 230 L**

DIMENSIONS EXT./ EXT. DIMENSIONS : 990 x 545 x 784
 PUISSANCE/ POWER : 220 W
 POIDS/ WEIGHT : 40 kg
CODE/ CODE : YCCP 230

499 € HT
650 € HT

PRIX CANON !

NOUVEAU



VITRINES CRÈMES GLACÉES

ICE CREAM DISPLAYS

GAMME SICC

SICC RANGE



DÉCOUVREZ TOUTE LA GAMME
DISCOVER THE FULL RANGE

- Structure extérieure en acier aspect Inox.
- Isolation en polyuréthane haute densité (40 kg/m³) de 65 mm d'épaisseur.
- Vitre de façade bombée avec étagère intermédiaire (livrée démontée).
- Froid statique **néгатif** : -26/-12°C.
- Groupe réfrigéré logé R600A.
- Contrôle électronique de la température.
- Couvercle coulissant.
- Grille latérale démontable pour intervention technique.
- Montées d'origine sur roulettes.
- Serrure.
- Alimentation : MONO 230 V.

- Exterior structure in stainless steel.
- High density polyurethane insulation (40 kg/m³) 65 mm thick.
- Curved front glass with intermediate shelf (delivered disassembled).
- Negative** static cooling : -26/-12°C.
- R600A gas refrigeration unit.
- Electronic temperature control.
- Sliding lid.
- Removable side shelf for technical intervention.
- Originally equipped with wheels.
- Lock.
- Voltage: 230 V / 50 HZ.



CAPACITÉ : 170 L
CAPACITY: 170 L

DIMENSIONS EXT./ EXT. DIMENSIONS : 701 x 678 x 1290
PUISSANCE/ POWER : 115 W
POIDS/ WEIGHT : 53 kg
CODE/ CODE : **YSICC 170**



1119€ HT
1290€ HT



Existe en version vintage, rajoutez un V à la fin du code (avec supplément)
Available in vintage version, add a V at the end of the code (with supplement)

CAPACITÉ : 310 L
CAPACITY: 310 L

DIMENSIONS EXT./ EXT. DIMENSIONS : 1071 x 678 x 1290
PUISSANCE/ POWER : 135 W
POIDS/ WEIGHT : 64 kg
CODE/ CODE : **YSICC 300**



1299€ HT
1490€ HT



CAPACITÉ : 394 L
CAPACITY: 394 L

DIMENSIONS EXT./ EXT. DIMENSIONS : 1291 x 678 x 1290
PUISSANCE/ POWER : 190 W
POIDS/ WEIGHT : 71 kg
CODE/ CODE : **YSICC 400**



1449€ HT
1650€ HT

CAPACITÉ : 477 L
CAPACITY: 477 L

DIMENSIONS EXT./ EXT. DIMENSIONS : 1511 x 678 x 1290
PUISSANCE/ POWER : 190 W
POIDS/ WEIGHT : 77 kg
CODE/ CODE : **YSICC 500**



1549€ HT
1850€ HT



DÉCOUVREZ TOUTE LA GAMME
DISCOVER THE FULL RANGE

CONSERVATEURS CRÈMES GLACÉES

ICE CREAM FREEZERS



- Structure extérieure en acier aspect Inox.
- Isolation en polyuréthane haute densité (40 kg/m³) de 65 mm d'épaisseur.
- Froid statique **néгатif** : -26/-12°C.
- Groupe réfrigéré logé gaz R600A.
- Contrôle électronique de la température.
- Couvercle avec poignée.
- Grille latérale démontable pour intervention technique.
- Montés sur roulettes.
- Serrure.
- Alimentation : MONO 230 V.

- Exterior structure in stainless steel.
- High density polyurethane insulation (40 kg/m³) 65 mm thick.
- Negative** static cooling : -26/-12°C.
- R600A gas refrigeration unit.
- Electronic temperature control.
- Lid with handle.
- Removable side shelf for technical intervention.
- Equipped with wheels.
- Lock.
- Voltage: 230 V / 50 HZ.

599€ HT
710€ HT

CAPACITÉ : 170 L
CAPACITY: 170 L

DIMENSIONS EXT./ EXT. DIMENSIONS : 701 x 678 x 910
PUISSANCE/ POWER : 115 W
POIDS/ WEIGHT : 38 kg
CODE/ CODE : **YTCHC 170**



749€ HT
840€ HT

CAPACITÉ : 310 L
CAPACITY: 310 L

DIMENSIONS EXT./ EXT. DIMENSIONS : 1071 x 678 x 910
PUISSANCE/ POWER : 135 W
POIDS/ WEIGHT : 52 kg
CODE/ CODE : **YTCHC 300**



799€ HT
950€ HT

CAPACITÉ : 394 L
CAPACITY: 394 L

DIMENSIONS EXT./ EXT. DIMENSIONS : 1291 x 678 x 910
PUISSANCE/ POWER : 190 W
POIDS/ WEIGHT : 55 kg
CODE/ CODE : **YTCHC 400**



849€ HT
990€ HT

CAPACITÉ : 477 L
CAPACITY: 477 L

DIMENSIONS EXT./ EXT. DIMENSIONS : 1511 x 678 x 910
PUISSANCE/ POWER : 190 W
POIDS/ WEIGHT : 58 kg
CODE/ CODE : **YTCHC 500**





MACHINES À GLAÇONS

ICE MAKERS

SYSTÈME À ASPERSION SPRINKLER SYSTEM

- Structure entièrement en acier Inox AISI 304 avec angles arrondis.
- Ventilation frontale.
- Groupe réfrigéré logé gaz R290.
- Système à aspersion.**
- Réglage du poids des glaçons.
- Coffre de stockage des glaçons en ABS.
- Connexion USB pour la mise à jour du logiciel et le téléchargement des données HACCP.
- Vidange du coffre indépendante de celle de l'évaporateur.
- Kit de pieds réglables en option de 100 mm à 120 mm.
- Alimentation : MONO 230 V.

- Structure entirely in stainless steel AISI 304 with rounded corners.
- Front ventilation.
- R290 gas refrigeration unit.
- Sprinkler system.**
- Ice weight adjustment.
- ABS ice cube storage box.
- USB connection for software update and HACCP data download.
- Draining of the trunk independent of that of the evaporator.
- Optional adjustable legs kit of 100 mm to 120 mm.
- Voltage: 230 V / 50 HZ.



DÉCOUVREZ TOUTE LA GAMME
DISCOVER THE FULL RANGE



DÉCOUVREZ TOUTE LA GAMME
DISCOVER THE FULL RANGE

MACHINES À GLAÇONS


ICE MAKERS

SYSTÈME À PALETTES VANE SYSTEM

- Structure entièrement en acier Inox AISI 304 avec angles arrondis.
- Front ventilation.
- R290 gas refrigeration unit.
- Palet system.**
- Ice weight adjustment.
- ABS ice cube storage box.
- USB connection for software update and HACCP data download.
- Draining of the trunk independent of that of the evaporator.
- Optional adjustable legs kit of 100 mm to 120 mm.
- Voltage: 230 V / 50 HZ.



REFROIDISSEMENT À AIR AIR COOLING



28 kg/24h - 18 GLAÇONS PAR CYCLE
28 kg/24h - 18 ICE CUBES PER CYCLE

DIMENSIONS/ DIMENSIONS : 340 x 480 x 600
RÉSERVE/ RESERVE : 6,5 kg/325 GLAÇONS - 6,5 kg/325 ICE CUBES
PUISSANCE/ POWER : 653 W
CODE/ CODE : **YTIN 28 A**

1399€ HT
1590€ HT

38 kg/24h - 28 GLAÇONS PAR CYCLE
38 kg/24h - 28 ICE CUBES PER CYCLE

DIMENSIONS/ DIMENSIONS : 400 x 540 x 690
RÉSERVE/ RESERVE : 11,5 kg/575 GLAÇONS - 11,5 kg/575 ICE CUBES
PUISSANCE/ POWER : 670 W
CODE/ CODE : **YTIN 38 A**

1599€ HT
1850€ HT

46 kg/24h - 28 GLAÇONS PAR CYCLE
46 kg/24h - 28 ICE CUBES PER CYCLE

DIMENSIONS/ DIMENSIONS : 500 x 540 x 690
RÉSERVE/ RESERVE : 15 kg/750 GLAÇONS - 15 kg/750 ICE CUBES
PUISSANCE/ POWER : 1054 W
CODE/ CODE : **YTIN 46 A**

1749€ HT
1990€ HT

23 kg/24h - 15 GLAÇONS PAR CYCLE
23 kg/24h - 15 ICE CUBES PER CYCLE

DIMENSIONS/ DIMENSIONS : 340 x 545 x 690
RÉSERVE/ RESERVE : 7 kg/333 GLAÇONS - 7 kg/333 ICE CUBES
PUISSANCE/ POWER : 354 W
CODE/ CODE : **YTN 23 A**

1439€ HT
1770€ HT

23 kg/24h - 15 GLAÇONS PAR CYCLE
23 kg/24h - 15 ICE CUBES PER CYCLE

DIMENSIONS/ DIMENSIONS : 340 x 545 x 620
RÉSERVE/ RESERVE : 5 kg/238 GLAÇONS - 5 kg/238 ICE CUBES
PUISSANCE/ POWER : 354 W
CODE/ CODE : **YTN 23NANO A**

1549€ HT
1790€ HT

30 kg/24h - 20 GLAÇONS PAR CYCLE
30 kg/24h - 20 ICE CUBES PER CYCLE

DIMENSIONS/ DIMENSIONS : 400 x 545 x 690
RÉSERVE/ RESERVE : 10 kg/476 GLAÇONS - 10 kg/476 ICE CUBES
PUISSANCE/ POWER : 354 W
CODE/ CODE : **YTN 30 A**

1699€ HT
1950€ HT

45 kg/24h - 35 GLAÇONS PAR CYCLE
45 kg/24h - 35 ICE CUBES PER CYCLE

DIMENSIONS/ DIMENSIONS : 500 x 600 x 693
RÉSERVE/ RESERVE : 16 kg/762 GLAÇONS - 16 kg/762 ICE CUBES
PUISSANCE/ POWER : 585 W
CODE/ CODE : **YTN 45 A**

2379€ HT
2710€ HT

REFROIDISSEMENT À AIR AIR COOLING



REFROIDISSEMENT À EAU WATER COOLING

28 kg/24h - 18 GLAÇONS PAR CYCLE
28 kg/24h - 18 ICE CUBES PER CYCLE

DIMENSIONS/ DIMENSIONS : 340 x 540 x 690
RÉSERVE/ RESERVE : 6,5 kg/325 GLAÇONS - 6,5 kg/325 ICE CUBES
PUISSANCE/ POWER : 653 W
CODE/ CODE : **YTIN 28 E**

1399€ HT
1590€ HT

38 kg/24h - 28 GLAÇONS PAR CYCLE
38 kg/24h - 28 ICE CUBES PER CYCLE

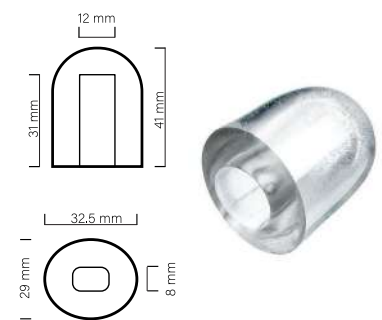
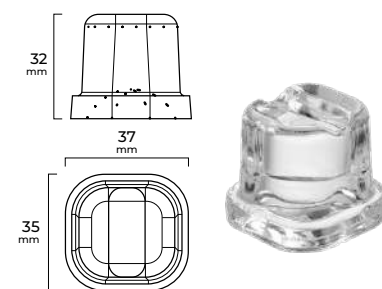
DIMENSIONS/ DIMENSIONS : 400 x 540 x 690
RÉSERVE/ RESERVE : 11,5 kg/575 GLAÇONS - 11,5 kg/575 ICE CUBES
PUISSANCE/ POWER : 670 W
CODE/ CODE : **YTIN 38 E**

1599€ HT
1850€ HT

46 kg/24h - 28 GLAÇONS PAR CYCLE
46 kg/24h - 28 ICE CUBES PER CYCLE

DIMENSIONS/ DIMENSIONS : 500 x 540 x 690
RÉSERVE/ RESERVE : 15 kg /750 GLAÇONS - 15 kg /750 ICE CUBES
PUISSANCE/ POWER : 1054 W
CODE/ CODE : **YTIN 46 E**

1749€ HT
1990€ HT



REFROIDISSEMENT À EAU WATER COOLING

23 kg/24h - 15 GLAÇONS PAR CYCLE
23 kg/24h - 15 ICE CUBES PER CYCLE

DIMENSIONS/ DIMENSIONS : 340 x 545 x 690
RÉSERVE/ RESERVE : 7 kg/333 GLAÇONS - 7 kg/333 ICE CUBES
PUISSANCE/ POWER : 354 W
CODE/ CODE : **YTN 23 W**

1439€ HT
1770€ HT

23 kg/24h - 15 GLAÇONS PAR CYCLE
23 kg/24h - 15 ICE CUBES PER CYCLE

DIMENSIONS/ DIMENSIONS : 340 x 545 x 620
RÉSERVE/ RESERVE : 5 kg/238 GLAÇONS - 5 kg/238 ICE CUBES
PUISSANCE/ POWER : 354 W
CODE/ CODE : **YTN 23NANO W**

1549€ HT
1790€ HT

30 kg/24h - 20 GLAÇONS PAR CYCLE
30 kg/24h - 20 ICE CUBES PER CYCLE

DIMENSIONS/ DIMENSIONS : 400 x 545 x 690
RÉSERVE/ RESERVE : 10 kg/476 GLAÇONS - 10 kg/476 ICE CUBES
PUISSANCE/ POWER : 354 W
CODE/ CODE : **YTN 30 W**

1699€ HT
1950€ HT

45 kg/24h - 35 GLAÇONS PAR CYCLE
45 kg/24h - 35 ICE CUBES PER CYCLE

DIMENSIONS/ DIMENSIONS : 500 x 600 x 693
RÉSERVE/ RESERVE : 16 kg/762 GLAÇONS - 16 kg/762 ICE CUBES
PUISSANCE/ POWER : 585 W
CODE/ CODE : **YTN 45 W**

2379€ HT
2710€ HT

Photos et informations non contractuelles, peuvent être modifiées sans préavis. Valable jusqu'à épuisement des stocks. Toutes les dimensions sont données en millimètres : Longueur x Profondeur x Hauteur. - Nos capacités sont indiquées en brut.

Non-contractual photos and information, may be modified without notice. Valid while stocks last. All dimensions are given in millimeters: Length x Depth x Height. - Our capacities are indicated in gross.



MACHINES À PAILLETES

FLAKER ICE MAKER



DÉCOUVREZ TOUTE LA GAMME
DISCOVER THE FULL RANGE



- Structure en acier Inox AISI 304 avec angles arrondis.
- Ventilation frontale.
- Finition intérieure en polyéthylène avec traitement MICROBAN.
- Groupe réfrigéré logé gaz R290.
- Porte à ouverture frontale.
- Coffre de stockage des paillettes en ABS.
- Alimentation : MONO 230 V.



- Structure in stainless steel AISI 304 with rounded corners.
- Front ventilation.
- Interior finish in polyethylene with MICROBAN treatment.
- R290 gas refrigeration unit.
- Front opening door.
- ABS flakes storage box.
- Voltage: 230 V / 50 HZ.



- Structure extérieure en acier Inox AISI 430 (parties visibles).
- Structure intérieure en acier Inox AISI 304.
- Isolation en polyuréthane haute densité (40 kg/m³) de 60 mm d'épaisseur.
- Froid ventilé **positif** : -2/+8°C ou **négatif** : -22/-10°C (ambiance 32°C).
- Groupe réfrigéré logé gaz R290A.
- Portes avec dispositif de fermeture automatique.
- Contrôle électronique de la température.
- Dégivrage et évaporation des eaux de dégivrage automatique.
- Montées d'origine sur roulettes.
- Serrure.
- Alimentation : MONO 230 V.



- Exterior structure in AISI 430 stainless steel (visible parts).
- Interior structure in AISI 304 stainless steel.
- High density polyurethane insulation (40 kg/m³) 60 mm thick.
- Positive** ventilated cooling : -2/+8°C or **Negative** ventilated cooling : -22/-10°C (ambient 32°C).
- R290A gas refrigeration unit.
- Self-closing doors.
- Electronic temperature control.
- Automatic defrosting and evaporation of defrost water.
- Originally equipped with wheels.
- Lock.
- Voltage: 230 V / 50 HZ.



REFROIDISSEMENT À AIR

AIR COOLING

3749 € HT
4395 € HT

90 kg/24h
90 kg/24h

DIMENSIONS/ DIMENSIONS : 500 x 597 x 694
RÉSERVE/ RESERVE : 18 kg
PUISSANCE/ POWER : 346 W
CODE/ CODE : **YTF 90 CA**



REFROIDISSEMENT À EAU

WATER COOLING

À SAVOIR :
TO KNOW : Les pied réglables de 100 mm à 120 mm sont en option.
Adjustable legs kit from 100 mm to 120 mm are optional.

3749 € HT
4395 € HT

94 kg/24h
94 kg/24h

DIMENSIONS/ DIMENSIONS : 500 x 597 x 694
RÉSERVE/ RESERVE : 18 kg
PUISSANCE/ POWER : 346 W
CODE/ CODE : **YTF 90 CE**



DOTATION :
STANDARD EQUIPMENT : • 3 Grilles (470 x 435 mm).
• 3 shelves (470 x 435 mm).



400 L - VERSION NÉGATIVE
400 L - FREEZER VERSION

TEMPÉRATURE/ TEMPERATURE : -22/-10°C
DIMENSIONS EXT./ EXT. DIMENSIONS : 630 x 650 x 2000
PUISSANCE/ POWER : 670 W
POIDS/ WEIGHT : 104 kg
CODE/ CODE : **YASN 400**

1999 € HT
2640 € HT



400 L - VERSION POSITIVE
400 L - CHILLER VERSION

TEMPÉRATURE/ TEMPERATURE : -2/+8°C
DIMENSIONS EXT./ EXT. DIMENSIONS : 630 x 650 x 2000
PUISSANCE/ POWER : 320 W
POIDS/ WEIGHT : 104 kg
CODE/ CODE : **YASP 400**

1699 € HT
2210 € HT

ACCESSOIRES/ ACCESSORIES

GLISSIÈRES
RUNNER
CODE/ CODE : **YG/ASP400**

69 € HT
90 € HT

GRILLES 470 X 435 MM
SHELF 470 X 435 MM
CODE/ CODE : **YGP/ASP400**

59 € HT
80 € HT



ARMOIRES RÉFRIGÉRÉES

REFRIGERATED CABINETS

GAMME ELITE

ELITE RANGE

- Structure extérieure en acier inox AISI 430.
- Isolation de 60 mm.
- Finition intérieure en ABS thermoformé blanc.
- Froid **positif** statique -2/+8°C (avec ventilateur convoyeur d'air) ou Froid **néгатif** statique -25/-10°C (statique dans les clayettes).
- Groupe réfrigéré logé gaz R600A.
- Dégivrage manuel.
- Porte reversible (sur version positive uniquement).
- Ambiance +32°C.
- Régulation par thermostat mécanique.
- Serrure.
- Alimentation : MONO 230 V.



DÉCOUVREZ TOUTE LA GAMME
DISCOVER THE FULL RANGE

- Exterior structure in AISI 430 stainless steel.
- 60 mm insulation.
- Interior finish in white thermoformed ABS.
- Positive static cooling -2/+8°C (with air conveying fan) or negative static cooling -25/-10°C (static in shelves).
- R600A gas refrigeration unit.
- Manual defrost.
- Reversible door (only for chiller version).
- Ambient +32°C.
- Regulation by mechanical thermostat.
- Lock.
- Voltage : 230 V / 50 HZ.



DÉCOUVREZ TOUTE LA GAMME
DISCOVER THE FULL RANGE

- Structure extérieure en acier laqué blanc.
- Isolation de 60 mm.
- Finition intérieure en ABS thermoformé blanc.
- Froid **Positif** statique -2/+8°C (avec ventilateur convoyeur d'air) ou Froid **Négatif** statique -25/-10°C (statique dans les clayettes).
- Groupe réfrigéré logé gaz R600A.
- Dégivrage manuel.
- Porte reversible (sur version positive uniquement).
- Ambiance +32°C.
- Régulation par thermostat mécanique.
- Serrure.
- Alimentation : MONO 230 V.

ARMOIRES RÉFRIGÉRÉES

REFRIGERATED CABINETS

GAMME ELITE

ELITE RANGE

- Exterior structure in white lacquered steel.
- 60 mm insulation.
- Interior finish in white thermoformed ABS.
- Positive static cooling -2/+8°C (with air conveying fan) or Negative static cooling -25/-10°C (static in shelves).
- R600A gas refrigeration unit.
- Manual defrost.
- Reversible door (only for chiller version).
- Ambient +32°C.
- Regulation by mechanical thermostat.
- Lock.
- Voltage : 230 V / 50 HZ.



200 L - VERSION POSITIVE 200 L - CHILLER VERSION

DIMENSIONS EXT./ EXT.DIMENSIONS : 600 x 600 x 850
 PUISSANCE/ POWER : 100 W
 POIDS/ WEIGHT : 47 kg
 CODE/ CODE : YHR 200 SS



599 € HT
690 € HT

200 L - VERSION NÉGATIVE 200 L - FREEZER VERSION

DIMENSIONS EXT./ EXT.DIMENSIONS : 600 x 600 x 850
 PUISSANCE/ POWER : 105 W
 POIDS/ WEIGHT : 47 kg
 CODE/ CODE : YHF 200 SS



649 € HT
750 € HT

DOTATION : STANDARD EQUIPMENT :

- HR 200 SS :**
- 2 grilles 508 x 416 + 1 grille 508 x 225.
 - 2 shelves 508 x 416 + 1 shelf 508 x 225.
- HR 400 SS :**
- 3 grilles 508 x 416 + 1 grille 508 x 225.
 - 3 shelves 508 x 416 + 1 shelf 508 x 225.
- HR 600 SS :**
- 3 grilles GN 2/1 + 1 grille 650 x 225.
 - 3 shelves GN 2/1 + 1 shelf 650 x 225.
- HF 200 SS :**
- 2 grilles fixes 480 x 409.
 - 2 fixed shelves 480 x 409.
- HF 400 SS :**
- 6 grilles fixes 480 x 409.
 - 6 fixed shelves 480 x 409.
- HF 600 SS :**
- 6 grilles fixes GN 2/1.
 - 6 fixed shelves GN 2/1.

DOTATION : STANDARD EQUIPMENT :

- HR 200 :**
- 2 grilles 508 x 416 + 1 grille 508 x 225.
 - 2 shelves 508 x 416 + 1 shelf 508 x 225.
- HR 400 :**
- 3 grilles 508 x 416 + 1 grille 508 x 225.
 - 3 shelves 508 x 416 + 1 shelf 508 x 225.
- HR 600 :**
- 3 grilles GN 2/1 + 1 grille 650 x 225.
 - 3 shelves GN 2/1 + 1 shelf 650 x 225.
- HF 200 :**
- 2 grilles fixes 480 x 409.
 - 2 fixed shelves 480 x 409.
- HF 400 :**
- 6 grilles fixes 480 x 409.
 - 6 fixed shelves 480 x 409.
- HF 600 :**
- 6 grilles fixes GN 2/1.
 - 6 fixed shelves GN 2/1.

200 L - VERSION POSITIVE 200 L - CHILLER VERSION

DIMENSIONS EXT./ EXT.DIMENSIONS : 600 x 600 x 850
 PUISSANCE/ POWER : 150 W
 POIDS/ WEIGHT : 47 kg
 CODE/ CODE : YHR 200



535 € HT
595 € HT

200 L - VERSION NÉGATIVE 200 L - FREEZER VERSION

DIMENSIONS EXT./ EXT.DIMENSIONS : 600 x 600 x 850
 PUISSANCE/ POWER : 150 W
 POIDS/ WEIGHT : 47 kg
 CODE/ CODE : YHF 200



585 € HT
650 € HT



400 L - VERSION POSITIVE 400 L - CHILLER VERSION

DIMENSIONS EXT./ EXT.DIMENSIONS : 600 x 600 x 1850
 PUISSANCE/ POWER : 130 W
 POIDS/ WEIGHT : 70 kg
 CODE/ CODE : YHR 400 SS



1035 € HT
1150 € HT



400 L - VERSION NÉGATIVE 400 L - FREEZER VERSION

DIMENSIONS EXT./ EXT.DIMENSIONS : 600 x 600 x 1850
 PUISSANCE/ POWER : 150 W
 POIDS/ WEIGHT : 70 kg
 CODE/ CODE : YHF 400 SS



1125 € HT
1250 € HT



400 L - VERSION POSITIVE 400 L - CHILLER VERSION

DIMENSIONS EXT./ EXT.DIMENSIONS : 600 x 600 x 1850
 PUISSANCE/ POWER : 185 W
 POIDS/ WEIGHT : 70 kg
 CODE/ CODE : YHR 400



891 € HT
990 € HT



400 L - VERSION NÉGATIVE 400 L - FREEZER VERSION

DIMENSIONS EXT./ EXT.DIMENSIONS : 600 x 600 x 1850
 PUISSANCE/ POWER : 185 W
 POIDS/ WEIGHT : 70 kg
 CODE/ CODE : YHF 400



979 € HT
1090 € HT



600 L - VERSION POSITIVE 600 L - CHILLER VERSION

DIMENSIONS EXT./ EXT.DIMENSIONS : 777 x 695 x 1885
 PUISSANCE/ POWER : 130 W
 POIDS/ WEIGHT : 90 kg
 CODE/ CODE : YHR 600 SS



1339 € HT
1490 € HT

600 L - VERSION NÉGATIVE 600 L - FREEZER VERSION

DIMENSIONS EXT./ EXT.DIMENSIONS : 777 x 695 x 1885
 PUISSANCE/ POWER : 190 W
 POIDS/ WEIGHT : 90 kg
 CODE/ CODE : YHF 600 SS



1429 € HT
1590 € HT



600 L - VERSION POSITIVE 600 L - CHILLER VERSION

DIMENSIONS EXT./ EXT.DIMENSIONS : 777 x 695 x 1885
 PUISSANCE/ POWER : 185 W
 POIDS/ WEIGHT : 90 kg
 CODE/ CODE : YHR 600



1159 € HT
1290 € HT

600 L - VERSION NÉGATIVE 600 L - FREEZER VERSION

DIMENSIONS EXT./ EXT.DIMENSIONS : 777 x 695 x 1885
 PUISSANCE/ POWER : 185 W
 POIDS/ WEIGHT : 90 kg
 CODE/ CODE : YHF 600



1249 € HT
1390 € HT





ARMOIRES RÉFRIGÉRÉES PATISSIÈRES

PASTRY REFRIGERATED CABINETS

POUR GRILLES 600 X 800
FOR 600 X 800 SHELVES



DÉCOUVREZ TOUTE LA GAMME
DISCOVER THE FULL RANGE



DÉCOUVREZ TOUTE LA GAMME
DISCOVER THE FULL RANGE

ARMOIRES RÉFRIGÉRÉES GN 2/1

REFRIGERATED CABINETS GN 2/1



- Structure intérieure et extérieure en acier inox AISI 201 (parties visibles).
- Isolation 60 mm.
- Froid **positif** ventilé -2/+8°C ou Froid **néгатif** ventilé -22/-18°C.
- Groupe réfrigéré monobloc logé gaz R290.
- Angles intérieurs arrondis.
- Porte réversible avec dispositif de fermeture automatique.
- Groupe tropicalisé + 43°C.
- Commandes par thermostat électronique avec sonde NTC.
- Dégivrage automatique des eaux de dégivrage.
- Éclairage LED.
- Serrure.
- Montées d'origine sur 4 roulettes (dont 2 avec freins).
- Capacité 17 niveaux (espacés de 70 mm).
- Alimentation : MONO 230 V.

- Interior and EXT. structure in AISI 201 stainless steel (visible parts).
- 60 mm insulation.
- Positive** ventilated cooling -2/+8°C or **negative** ventilated cooling -22/-18°C.
- Monobloc cooling system R290 gas.
- Rounded Interior corners.
- Reversible door with automatic closing device.
- Tropicalised unit + 43°C.
- Electronic thermostat control with NTC probe.
- Automatic defrosting of defrosting water.
- LED lighting.
- Lock.
- Originally equipped with wheels. (2 with brakes).
- Capacity 17 levels (70 mm space between).
- Voltage : 230 V / 50 HZ.

- Structure intérieure et extérieure en acier inox AISI 201 (parties visibles).
- Isolation 60 mm.
- Froid **positif** ventilé -2/+8°C ou Froid **néгатif** ventilé -22/-18°C.
- Groupe réfrigéré monobloc logé gaz R290.
- Angles intérieurs arrondis.
- Porte réversible avec dispositif de fermeture automatique.
- Groupe tropicalisé 43°C.
- Thermostat digital.
- Éclairage LED.
- Serrure.
- Dégivrage automatique.
- Évaporation automatique des eaux de dégivrage.
- Montées d'origine sur 4 roulettes (dont 2 avec freins).
- Capacité par porte: 22 niveaux (espacés de 55 mm).
- Alimentation : MONO 230 V.

- Interior and EXT. structure in AISI 201 stainless steel (visible parts).
- 60 mm insulation.
- Positive** ventilated cooling -2/+8°C. or **negative** ventilated cooling -22/-18°C.
- Monobloc cooling system R290 gas.
- Rounded Interior corners.
- Reversible door with automatic closing device.
- 43°C tropicalised unit.
- Digital thermostat.
- LED lighting.
- Lock.
- Automatic defrosting.
- Automatic evaporation of defrosting water.
- Originally equipped with wheels. (2 with brakes).
- Capacity per door: 22 levels (55 mm space between).
- Voltage : 230 V / 50 HZ.

DOTATION : • 10 paires de glissières.
STANDARD EQUIPMENT : • 10 pairs of runners.

DOTATION : (Par porte)
STANDARD EQUIPMENT: (per door) • 3 grilles GN 2/1 + 3 paires de glissières.
• 3 GN 2/1 shelves + 3 pairs of runners.



PRIX CANON !

1 PORTE - 800 L - VERSION POSITIVE
1 DOOR - 800 L - CHILLER VERSION

TEMPÉRATURE/ TEMPERATURE : -2/+8°C
DIMENSIONS EXT./ EXT. DIMENSIONS : 740 x 990 x 2010
PUISSANCE/ POWER : 550 W
POIDS/ WEIGHT : 158 kg
CODE/ CODE : YPA 800 TN

1499 € HT
1690 € HT

! Grilles non incluses
Shelves not included



1 PORTE - 800 L - VERSION NÉГATIVE
1 DOOR - 800 L - FREEZER VERSION

TEMPÉRATURE/ TEMPERATURE : -22/-18°C
DIMENSIONS EXT./ EXT. DIMENSIONS : 740 x 990 x 2010
PUISSANCE/ POWER : 1250 W
POIDS/ WEIGHT : 168 kg
CODE/ CODE : YPA 800 BT

1699 € HT
1890 € HT



1 PORTE - 700 L - VERSION POSITIVE
1 DOOR - 700 L - CHILLER VERSION

TEMPÉRATURE/ TEMPERATURE : -2/+8°C
DIMENSIONS EXT./ EXT. DIMENSIONS : 740 x 830 x 2010
PUISSANCE/ POWER : 456 W
POIDS/ WEIGHT : 125 kg
CODE/ CODE : YGN 700 P

1339 € HT
1490 € HT

1 PORTE - 700 L - VERSION NÉГATIVE
1 DOOR - 700 L - FREEZER VERSION

TEMPÉRATURE/ TEMPERATURE : -22/-18°C
DIMENSIONS EXT./ EXT. DIMENSIONS : 740 x 830 x 2010
PUISSANCE/ POWER : 1000 W
POIDS/ WEIGHT : 130 kg
CODE/ CODE : YGN 700 N

1599 € HT
1790 € HT

PRIX CANON !



2 PORTES - 1400 L - VERSION POSITIVE
2 DOORS - 1400 L - CHILLER VERSION

TEMPÉRATURE/ TEMPERATURE : -2/+8°C
DIMENSIONS EXT./ EXT. DIMENSIONS : 1480 x 830 x 2010
PUISSANCE/ POWER : 650 W
POIDS/ WEIGHT : 215 kg
CODE/ CODE : YGN 1400 P

2299 € HT
2590 € HT

2 PORTES - 1400 L - VERSION NÉГATIVE
2 DOORS - 1400 L - FREEZER VERSION

TEMPÉRATURE/ TEMPERATURE : -22/-18°C
DIMENSIONS EXT./ EXT. DIMENSIONS : 1480 x 830 x 2010
PUISSANCE/ POWER : 1300 W
POIDS/ WEIGHT : 220 kg
CODE/ CODE : YGN 1400 N

2599 € HT
2890 € HT

PRIX CANON !





ARMOIRES RÉFRIGÉRÉES GN 2/1

REFRIGERATED CABINETS GN 2/1



DÉCOUVREZ TOUTE LA GAMME
DISCOVER THE FULL RANGE

- Structure intérieure et extérieure en acier Inox AISI 304 (parties visibles).
- Isolation en polyuréthane haute densité (40 kg/m³) de 50 mm d'épaisseur.
- Froid ventilé **positif** : -2/+8°C ou froid ventilé **néгатif** : -21/-16°C.
- Groupe réfrigéré logé gaz R600A (**positif**) et R290 (**néгатif**).
- Portes avec dispositif de fermeture automatique et maintien d'ouverture à charnières réversibles.
- Position d'arrêt à 120° et fermeture automatique à moins de 90°.
- Contrôle électronique de la température.
- Dégivrage et évaporation des eaux de dégivrage automatique.
- Groupe réfrigéré tropicalisé +43°C.
- Éclairage intérieur par LED horizontal (uniquement pour versions positives).
- Montées d'origine sur roulettes.
- Serrure.
- Alimentation : MONO 230 V.

- Interior and exterior structure in AISI 304 stainless steel (visible parts).
- High density polyurethane insulation (40 kg/m³) 50 mm thick.
- **Positive** ventilated cooling : -2/+8°C or **negative** ventilated cooling : -21/-16°C.
- R600A gas refrigeration unit (**positive**) and R290 gas refrigeration unit (**negative**).
- Doors with automatic closing device and hold open with reversible hinges.
- Stop position at 120° and automatic closing at less than 90°.
- Electronic temperature control.
- Automatic defrosting and evaporation of defrost water.
- Tropicalized refrigerated unit +43°C.
- Horizontal LED interior lighting (only for positive versions).
- Originally equipped with wheels.
- Lock.
- Voltage: 230 V / 50 HZ.

DOTATION : (Par porte)
STANDARD EQUIPMENT: (PER DOOR)

- 3 Grilles GN 2/1 plastifiées (charge par grille 30 kg max.).
- 3 paires de glissières (compatible bacs GN).
- 3 plastic-coated GN 2/1 shelves (load per grid 30 kg max.).
- 3 pairs of runners (compatible with GN containers).



CLASSE ÉNERGÉTIQUE D

1 PORTE - 700 L - VERSION POSITIVE
1 DOOR - 700 L - CHILLER VERSION

TEMPÉRATURE/ TEMPERATURE : -2/+8°C
DIMENSIONS EXT./ EXT. DIMENSIONS : 693 x 826 x 2003
PUISSANCE/ POWER : 251 W
CODE/ CODE : **YAP 700**

1999 € HT
2290 € HT

CLASSE ÉNERGÉTIQUE E

1 PORTE - 700 L - VERSION NÉгатIF
1 DOOR - 700 L - FREEZER VERSION

TEMPÉRATURE/ TEMPERATURE : -21/-16°C
DIMENSIONS EXT./ EXT. DIMENSIONS : 693 x 826 x 2003
PUISSANCE/ POWER : 700 W
CODE/ CODE : **YAN 700**

2399 € HT
2690 € HT



CLASSE ÉNERGÉTIQUE D

2 PORTES - 1400 L - VERSION POSITIVE
2 DOORS - 1400 L - CHILLER VERSION

TEMPÉRATURE/ TEMPERATURE : -2/+8°C
DIMENSIONS EXT./ EXT. DIMENSIONS : 1388 x 826 x 2003
PUISSANCE/ POWER : 337 W
CODE/ CODE : **YAP 1400**

2799 € HT
3190 € HT

CLASSE ÉNERGÉTIQUE E

2 PORTES - 1400 L - VERSION NÉгатIF
2 DOORS - 1400 L - FREEZER VERSION

TEMPÉRATURE/ TEMPERATURE : -21/-16°C
DIMENSIONS EXT./ EXT. DIMENSIONS : 1388 x 826 x 2003
PUISSANCE/ POWER : 1251 W
CODE/ CODE : **YAN 1400**

3399 € HT
3890 € HT

Photos et informations non contractuelles, peuvent être modifiées sans préavis. Valable jusqu'à épuisement des stocks. Toutes les dimensions sont données en millimètres : Longueur x Profondeur x Hauteur. - Nos capacités sont indiquées en brut.



DÉCOUVREZ TOUTE LA GAMME
DISCOVER THE FULL RANGE

- Structure intérieure et extérieure en acier Inox AISI 304 (parties visibles).
- Isolation en polyuréthane haute densité (40 kg/m³) de 50 mm d'épaisseur.
- Froid ventilé **positif** : -2/+8°C
- Froid ventilé **néгатif** : -21/-16°C.
- Groupe réfrigéré logé gaz R600A (**positif**) et R290 (**néгатif**).
- Portes avec dispositif de fermeture automatique et maintien d'ouverture à charnières réversibles.
- Position d'arrêt à 120° et fermeture automatique à moins de 90°.
- Contrôle électronique de la température.
- Dégivrage et évaporation des eaux de dégivrage automatique.
- Groupe réfrigéré tropicalisé +43°C.
- Éclairage intérieur par LED horizontal (uniquement pour versions positives).
- Montées d'origine sur roulettes.
- Serrure.
- Alimentation : MONO 230 V.

- Interior and exterior structure in AISI 304 stainless steel (visible parts).
- High density polyurethane insulation (40 kg/m³) 50 mm thick.
- **Positive** ventilated cooling : -2/+8°C
- **Negative** ventilated cooling : -21/-16°C.
- R600A gas refrigeration unit (**positive**) and R290 gas refrigeration unit (**negative**).
- Doors with automatic closing device and hold open with reversible hinges.
- Stop position at 120° and automatic closing at less than 90°.
- Electronic temperature control.
- Automatic defrosting and evaporation of defrost water.
- Tropicalized refrigerated unit +43°C.
- Horizontal LED interior lighting (only for positive versions).
- Originally equipped with wheels.
- Lock.
- Voltage: 230 V / 50 HZ.

DOTATION : (Par porte)
STANDARD EQUIPMENT: (PER DOOR)

- 10 paires de glissières.
- 10 pairs of runners.



CLASSE ÉNERGÉTIQUE D

1 PORTE - 700 L - VERSION POSITIVE
1 DOOR - 700 L - CHILLER VERSION

TEMPÉRATURE/ TEMPERATURE : -2/+8°C
DIMENSIONS EXT./ EXT. DIMENSIONS : 693 x 826 x 2003
PUISSANCE/ POWER : 251 W
CODE/ CODE : **YAP 700 PAT**

2499 € HT
2820 € HT

CLASSE ÉNERGÉTIQUE E

1 PORTE - 700 L - VERSION NÉгатIF
1 DOOR - 700 L - FREEZER VERSION

TEMPÉRATURE/ TEMPERATURE : -21/-16°C
DIMENSIONS EXT./ EXT. DIMENSIONS : 693 x 826 x 2003
PUISSANCE/ POWER : 700 W
CODE/ CODE : **YAN 700 PAT**

2999 € HT
3490 € HT

NOUVELLE DOTATION: 10 PAIRES DE GLISSIÈRES PAR PORTE

CLASSE ÉNERGÉTIQUE D

2 PORTES - 1400 L - VERSION POSITIVE
2 DOORS - 1400 L - CHILLER VERSION

TEMPÉRATURE/ TEMPERATURE : -2/+8°C
DIMENSIONS EXT./ EXT. DIMENSIONS : 1388 x 826 x 2003
PUISSANCE/ POWER : 337 W
CODE/ CODE : **YAP 1400 PAT**

2999 € HT
3470 € HT

CLASSE ÉNERGÉTIQUE E

2 PORTES - 1400 L - VERSION NÉгатIF
2 DOORS - 1400 L - FREEZER VERSION

TEMPÉRATURE/ TEMPERATURE : -21/-16°C
DIMENSIONS EXT./ EXT. DIMENSIONS : 1388 x 826 x 2003
PUISSANCE/ POWER : 1251 W
CODE/ CODE : **YAN 1400 PAT**

3799 € HT
4370 € HT



Non-contractual photos and information, may be modified without notice. Valid while stocks last. All dimensions are given in millimeters: Length x Depth x Height. - Our capacities are indicated in gross.





ARMOIRES RÉFRIGÉRÉES GN 2/1

REFRIGERATED CABINETS GN 2/1



DÉCOUVREZ TOUTE LA GAMME
DISCOVER THE FULL RANGE



DÉCOUVREZ TOUTE LA GAMME
DISCOVER THE FULL RANGE

ARMOIRES RÉFRIGÉRÉES

REFRIGERATED CABINETS

GAMME ESSENTIAL

ESSENTIAL RANGE



- Structure intérieure et extérieure en acier Inox AISI 304 (parties visibles).
- Isolation en polyuréthane haute densité 40 kg/m³ épaisseur 60 mm.
- Froid ventilé **positif** : -2/+8°C ou froid ventilé **négatif** : -21/-18°C.
- Groupe réfrigéré logé gaz R600A (**positif**) et R290 (**négatif**).
- Portes avec dispositif de fermeture automatique et maintien d'ouverture à charnières réversibles.
- Position d'arrêt à 120° et fermeture automatique à moins de 90°.
- Glissières embouties GN 2/1 sur 23 niveaux espacés de 55 mm (2 x 23 niveaux pour la version 2 portes).
- Contrôle électronique de la température.
- Dégivrage et évaporation des eaux de dégivrage automatique.
- Évaporateur traité anti-corrosion.
- Groupe réfrigéré tropicalisé +43°C.
- Éclairage intérieur LED.
- Montées d'origine sur roulettes (dont 2 avec freins).
- Serrure.
- Alimentation : MONO 230 V.

- Interior and exterior structure in AISI 304 stainless steel (visible parts).
- High density polyurethane insulation 40 kg/m³ thickness 60 mm.
- Positive** ventilated cooling : -2/+8°C or **negative** ventilated cooling : -21/-18°C.
- R600A gas refrigeration unit (positive) and R290 gas refrigeration unit (**negative**).
- Doors with automatic closing device and hold open with reversible hinges.
- Stop position at 120° and automatic closing at less than 90°.
- GN 2/1 stamped runners on 23 levels spaced 55 mm apart (2 x 23 levels for the 2-door version).
- Electronic temperature control.
- Automatic defrosting and evaporation of defrost water.
- Anti-corrosion treated evaporator.
- Tropicalized refrigerated unit +43°C.
- LED interior lighting.
- Originally equipped with wheels. (including 2 with brakes).
- Lock.
- Voltage: 230 V / 50 HZ.

- Structure intérieure et extérieure en Inox AISI 304 (parties visibles).
- Isolation en polyuréthane haute densité (40 kg/m³) de 50 mm d'épaisseur.
- Crémaillères intérieures 18 niveaux de grille par porte avec pas de 70 mm.
- Froid ventilé **positif** : -2/+8°C ou Froid ventilé **négatif** : -21/-16°C.
- Groupe réfrigéré logé gaz R600A (**positif**) et R290 (**négatif**).
- Portes avec dispositif de fermeture automatique et maintien d'ouverture à charnières réversibles.
- Position d'arrêt à 120° et fermeture automatique à moins de 90°.
- Contrôle électronique de la température.
- Dégivrage et évaporation des eaux de dégivrage automatique.
- Groupe réfrigéré tropicalisé +43°C.
- Montées d'origine sur roulettes.
- Serrure.
- Alimentation : MONO 230 V.

- Interior and exterior structure in AISI 304 stainless steel (visible parts).
- High density polyurethane insulation (40 kg/m³) 50 mm thick.
- Interior racks 18 shelves levels per door with 70 mm pitch.
- Positive** ventilated cooling : -2/+8°C or **negative** ventilated cooling : -21/-16°C.
- R600A gas refrigeration unit (**positive**) and R290 gas refrigeration unit (**negative**).
- Doors with automatic closing device and hold open with reversible hinges.
- Stop position at 120° and automatic closing at less than 90°.
- Electronic temperature control.
- Automatic defrosting and evaporation of defrost water.
- Tropicalized refrigerated unit +43°C.
- Originally equipped with wheels.
- Lock.
- Voltage: 230 V / 50 HZ.



1 PORTE - 700 L - VERSION POSITIVE
1 DOOR - 700 L - CHILLER VERSION

TEMPÉRATURE/ TEMPERATURE : -2/+8°C
DIMENSIONS EXT./ EXT. DIMENSIONS : 653 x 842 x 2035
PUISSANCE/ POWER : 182 W
CODE/ CODE : **YAPGO 700**

2299 € HT
2560 € HT

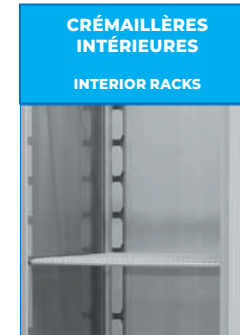
1 PORTE - 700 L - VERSION NÉGATIVE
1 DOOR - 700 L - FREEZER VERSION

TEMPÉRATURE/ TEMPERATURE : -21/-18°C
DIMENSIONS EXT./ EXT. DIMENSIONS : 653 x 842 x 2035
PUISSANCE/ POWER : 700 W
CODE/ CODE : **YANGO 700**

2649 € HT
2990 € HT



Sur les versions 1400 L, les glissières ne sont embouties que sur les parois. Les glissières centrales sont des simples glissières type «guide» amovibles.
On the 1400 L versions, the runners are stamped on the walls only. The central runners are simple removable "guide" type runners.



1 PORTE - 600 L - VERSION POSITIVE
1 DOOR - 600 L - CHILLER VERSION

TEMPÉRATURE/ TEMPERATURE : -2/+8°C
DIMENSIONS EXT./ EXT. DIMENSIONS : 693 x 726 x 2062
PUISSANCE/ POWER : 251 W
CODE/ CODE : **YAP 600**

2099 € HT
2390 € HT

1 PORTE - 600 L - VERSION NÉGATIVE
1 DOOR - 600 L - FREEZER VERSION

TEMPÉRATURE/ TEMPERATURE : -21/-16°C
DIMENSIONS EXT./ EXT. DIMENSIONS : 693 x 726 x 2062
PUISSANCE/ POWER : 700 W
CODE/ CODE : **YAN 600**

2399 € HT
2740 € HT



DOTATION : STANDARD EQUIPMENT :

- 3 grilles plastifiées GN 2/1 par porte.
- 3 GN 2/1 shelves for each door.

DOTATION : STANDARD EQUIPMENT :

- 3 grilles plastifiées 560 x 542 mm par porte.
- 560 x 542 mm shelves for each door.



2 PORTES - 1400 L - VERSION POSITIVE
2 DOORS - 1400 L - CHILLER VERSION

TEMPÉRATURE/ TEMPERATURE : -2/+8°C
DIMENSIONS EXT./ EXT. DIMENSIONS : 1318 x 842 x 2035
PUISSANCE/ POWER : 207 W
CODE/ CODE : **YAPGO 1400**

3199 € HT
3620 € HT

2 PORTES - 1400 L - VERSION NÉGATIVE
2 DOORS - 1400 L - FREEZER VERSION

TEMPÉRATURE/ TEMPERATURE : -21/-18°C
DIMENSIONS EXT./ EXT. DIMENSIONS : 1318 x 842 x 2035
PUISSANCE/ POWER : 1251 W
CODE/ CODE : **YANGO 1400**

3799 € HT
4350 € HT



2 PORTES - 1200 L - VERSION POSITIVE
2 DOORS - 1200 L - CHILLER VERSION

TEMPÉRATURE/ TEMPERATURE : -2/+8°C
DIMENSIONS EXT./ EXT. DIMENSIONS : 1388 x 726 x 2062
PUISSANCE/ POWER : 337 W
CODE/ CODE : **YAP 1200**

2999 € HT
3440 € HT

2 PORTES - 1200 L - VERSION NÉGATIVE
2 DOORS - 1200 L - FREEZER VERSION

TEMPÉRATURE/ TEMPERATURE : -21/-16°C
DIMENSIONS EXT./ EXT. DIMENSIONS : 1388 x 726 x 2062
PUISSANCE/ POWER : 1251 W
CODE/ CODE : **YAN 1200**

3699 € HT
4240 € HT



ARMOIRES VITRINES

DISPLAY CABINETS

GAMME MARKET

MARKET RANGE

NOUVEAU

DISPONIBLE EN JUILLET 2024

DISPONIBLE EN JUILLET 2024

- Structure intérieure en ABS thermoformé noir et extérieure en acier noir.
- Froid **positif** ventilé +1/+10°C.
- Gaz réfrigérant R290.
- Porte non réversible à fermeture automatique.
- Thermostat digital.
- Éclairage LED vertical.
- Dégivrage et évaporation des eaux de dégivrage automatique.
- Montées d'origine sur roulettes.
- Alimentation : MONO 230 V.

- Black thermoformed ABS interior and black steel exterior.
- Positive** ventilated cooling +1/+10°C.
- R290 refrigerant gas.
- Non-reversible self-closing door.
- Digital thermostat.
- Vertical LED lighting.
- Automatic defrosting and evaporation of defrost water.
- Originally equipped with wheels.
- Voltage: 230 V / 50 HZ.

- DOTATION : YVSE 2P :**
- 5 grilles (500 x 378).
- STANDARD EQUIPMENT:**
- 5 shelves (500 x 378).

PRIX CANON !

2 PORTES - 767 L
2 DOORS - 767 L

DIMENSIONS EXT./ EXT. DIMENSIONS : 1100 x 596 x 2003
 PUISSANCE/ POWER : 405 W
 POIDS/ WEIGHT : 107 kg
 CODE/ CODE : YVSE 2P

1699 € HT
2220 € HT

Surcoût transport éventuel selon le lieu de livraison
 Possible additional transport cost depending on the place of delivery.



PRIX CANON !

3 PORTES - 1180 L
3 DOORS - 1180 L

DIMENSIONS EXT./ EXT. DIMENSIONS : 1650 x 596 x 2003
 PUISSANCE/ POWER : 580 W
 POIDS/ WEIGHT : 156 kg
 CODE/ CODE : YVSE 3P

2399 € HT
2995 € HT

- DOTATION : YVSE 3P :**
- Portes gauche et droite : 5 grilles (500 x 378).
 - Porte milieu : 5 grilles (521 x 378).
- STANDARD EQUIPMENT: YVSE 3P :**
- Left and right doors: 5 shelves (500 x 378).
 - Middle door: 5 shelves (521 x 378).



ARMOIRES VITRINES

DISPLAY CABINETS

GAMME ALTA

ALTA RANGE



- Structure intérieure en ABS thermoformé noir et extérieure en acier noir.
- Froid **positif** ventilé +1/+10°C ou froid **négatif** ventilé -22/-18°C.
- Gaz réfrigérant R290.
- Porte non réversible à fermeture automatique.
- Thermostat digital.
- Éclairage LED vertical.
- Portes double vitrage pour versions positives et triple vitrage pour versions négatives.
- Dégivrage et évaporation des eaux de dégivrage automatique.
- Montées d'origine sur roulettes.
- Alimentation : MONO 230 V.

- Black thermoformed ABS interior and black steel exterior.
- Positive** ventilated cooling +1/+10°C or **Negative** ventilated cooling -22/-18°C.
- R290 refrigerant gas.
- Self-closing non-reversible door.
- Digital thermostat.
- Vertical LED lighting.
- Double-glazed doors for positive versions and triple-glazed doors for negative versions.
- Automatic defrosting and evaporation of defrost water.
- Originally equipped with wheels.
- Voltage: 230 V / 50 HZ.

- DOTATION : STANDARD EQUIPMENT :**
- 5 grilles plastifiées 550 x 455 mm par porte.
 - 550 x 455 mm shelves for each door.

2 PORTES - 1081 L - VERSION POSITIVE
2 DOORS - 1081 L - CHILLER VERSION

DIMENSIONS EXT./ EXT. DIMENSIONS : 1253 x 710 x 2003
 PUISSANCE/ POWER : 460 W
 POIDS/ WEIGHT : 179 kg
 CODE/ CODE : YVS2P

2499 € HT
3420 € HT

2 PORTES - 1006 L - VERSION NÉGATIVE
2 DOORS - 1006 L - FREEZER VERSION

DIMENSIONS EXT./ EXT. DIMENSIONS : 1253 x 760 x 2003
 PUISSANCE/ POWER : 1205 W
 POIDS/ WEIGHT : 240 kg
 CODE/ CODE : YVS2N

3999 € HT
5590 € HT

Surcoût transport éventuel selon le lieu de livraison
 Possible additional transport cost depending on the place of delivery.



3 PORTES - 1664 L - VERSION POSITIVE
3 DOORS - 1664 L - CHILLER VERSION

DIMENSIONS EXT./ EXT. DIMENSIONS : 1880 x 710 x 2003
 PUISSANCE/ POWER : 700 W
 POIDS/ WEIGHT : 208 kg
 CODE/ CODE : YVS3P

3699 € HT
4690 € HT

3 PORTES - 1563 L - VERSION NÉGATIVE
3 DOORS - 1563 L - FREEZER VERSION

DIMENSIONS EXT./ EXT. DIMENSIONS : 1880 x 760 x 2003
 PUISSANCE/ POWER : 1580 W
 POIDS/ WEIGHT : 305 kg
 CODE/ CODE : YVS3N

4999 € HT
6410 € HT





GAMME ATENA

ATENA RANGE

DÉCOUVREZ TOUTES LES VERSIONS
DISCOVERED ALL VERSIONS

TECHNITALIA

DÉCOUVREZ TOUTES LES VERSIONS
DISCOVERED ALL VERSIONS

TECHNITALIA

GAMME ATENA LUX

ATENA LUX RANGE



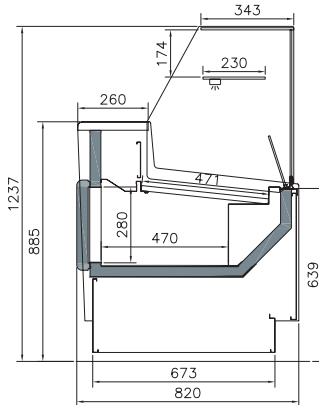
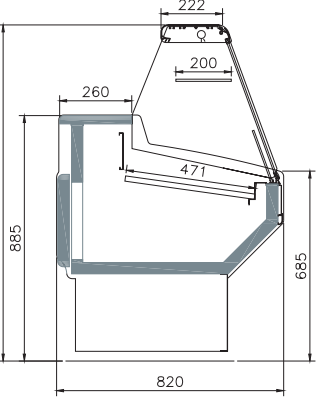
DÉCOR STANDARD D'ORIGINE
Bandeau haut noir – Joues grises – Bas gris
Autre décor sur demande



DÉCOR STANDARD D'ORIGINE
Façade noire - Joues noires
Autre décor sur demande

- Structure extérieure en acier émaillé.
- Joues en ABS de 40 mm d'épaisseur.
- Plan de travail en inox (côté service).
- Plateau d'exposition en acier inox AISI 304.
- Étagère intermédiaire en verre.
- Éclairage LED dans la partie supérieure.
- Vitre de façade droite en verre sécurit.
- Froid **positif** ventilée M2 : -1/+7°C.
- Groupe logé gaz R290.
- Réserve réfrigérée avec évaporateur.
- Évaporation automatique des eaux de dégivrage (par résistance).
- Régulation électronique de la température.
- Alimentation : MONO 230 V.

- Exterior structure in enamelled steel.
- 40 mm thick ABS cheeks.
- Stainless steel worktop (service side).
- AISI 304 stainless steel display tray.
- Intermediate glass shelf.
- LED lighting in the upper part.
- Right front window in safety glass.
- Positive** ventilated cooling M2 : -1/+7°C.
- R290 gas unit.
- Refrigerated reserve with evaporator.
- Automatic evaporation of defrost water (by resistance).
- Electronic temperature regulation.
- Voltage: MONO 230 V.



- Structure extérieure en acier émaillé.
- Joues en bois contre-plaqué de 30 mm d'épaisseur.
- Plan de travail (côté service) et plinthe en inox.
- Plateau d'exposition en acier inox AISI 304.
- Étagère intermédiaire en verre.
- Vitre de façade droite en verre sécurit.
- Froid **positif** ventilé M2 : -1/+7°C.
- Groupe logé gaz R290.
- Réserve réfrigérée.
- Évaporation automatique des eaux de dégivrage (par résistance).
- Régulation électronique de la température.
- Alimentation : MONO 230 V.

- Exterior structure in enamelled steel.
- 30 mm thick plywood cheeks.
- Stainless steel worktop (service side) and plinth.
- AISI 304 stainless steel display tray.
- Intermediate glass shelf.
- Right front window in secure glass.
- Positive** ventilated cooling M2 : -1/+7°C.
- R290 gas unit.
- Refrigerated reserve.
- Automatic evaporation of defrost water (by resistance).
- Electronic temperature regulation.
- Voltage: MONO 230 V.

LONGUEUR 1000
LENGTH 1000

DIMENSIONS/ DIMENSIONS : 1040 x 820 x 1212
SURFACE EXPO./ EXP.AREA : 0,74 m²
PORTE / DOOR : 1 porte - door
PUISSANCE / POWER : 290 W
CODE/ CODE : **YMATE 1040 V**

2799 € HT
3120 € HT

LONGUEUR 1500
LENGTH 1500

DIMENSIONS/ DIMENSIONS : 1500 x 820 x 1212
SURFACE EXPO./ EXP.AREA : 1,07 m²
PORTES / DOORS : 2 portes - doors
PUISSANCE / POWER : 350 W
CODE/ CODE : **YMATE 1500 V**

3539 € HT
3950 € HT

LONGUEUR 2000
LENGTH 2000

DIMENSIONS/ DIMENSIONS : 2000 x 820 x 1212
SURFACE EXPO./ EXP.AREA : 1,64 m²
PORTES / DOORS : 2 portes - doors
PUISSANCE / POWER : 485 W
CODE/ CODE : **YMATE 2000 V**

4499 € HT
5020 € HT

LONGUEUR 2500
LENGTH 2500

DIMENSIONS/ DIMENSIONS : 2500 x 820 x 1212
SURFACE EXPO./ EXP.AREA : 1,78 m²
PORTES / DOORS : 3 portes - doors
PUISSANCE / POWER : 580 W
CODE/ CODE : **YMATE 2500 V**

5199 € HT
5810 € HT

MEUBLE CAISSE
CASH DESK

DIMENSIONS/ DIMENSIONS : 700 x 800 x 895
CODE/ CODE : **YMATEMC 700 N2**

1249 € HT
1395 € HT

MEUBLE CAISSE D'ANGLE
CORNER CASH DESK

DIMENSIONS/ DIMENSIONS : 973 X 973 X 895
CODE/ CODE : **MATEMC EXT 90**

1769 € HT
1990 € HT

LONGUEUR 1980
LENGTH 1980

DIMENSIONS/ DIMENSIONS : 1980 x 820 x 1237
SURFACE EXPO./ EXP.AREA : 1,39 m²
PORTES / DOORS : 2 portes - doors
PUISSANCE / POWER : 540 W
CODE/ CODE : **YMATEL 1980 V**

5099 € HT
5710 € HT

LONGUEUR 2480
LENGTH 2480

DIMENSIONS/ DIMENSIONS : 2480 x 820 x 1237
SURFACE EXPO./ EXP.AREA : 1,74 m²
PORTES / DOORS : 3 portes - doors
PUISSANCE / POWER : 730 W
CODE/ CODE : **YMATEL 2480 V**

5779 € HT
6450 € HT

LONGUEUR 1020
LENGTH 1020

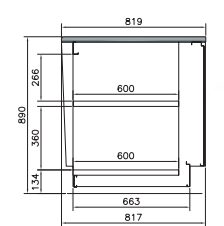
DIMENSIONS/ DIMENSIONS : 1020 x 820 x 1237
SURFACE EXPO./ EXP.AREA : 0,72 m²
PORTE / DOOR : 1 porte - door
PUISSANCE / POWER : 270 W
CODE/ CODE : **YMATEL 1020 V**

3349 € HT
3730 € HT

LONGUEUR 1480
LENGTH 1480

DIMENSIONS/ DIMENSIONS : 1480 x 820 x 1237
SURFACE EXPO./ EXP.AREA : 1,04 m²
PORTES / DOORS : 2 portes - doors
PUISSANCE / POWER : 365 W
CODE/ CODE : **YMATEL 1480 V**

4169 € HT
4650 € HT



MEUBLE CAISSE
CASH DESK

DIMENSIONS/ DIMENSIONS : 752x819x890
CODE/ CODE : **YMATELMC 752**

1639 € HT
1830 € HT

Photos et informations non contractuelles, peuvent être modifiées sans préavis. Valable jusqu'à épuisement des stocks.
Toutes les dimensions sont données en millimètres : Longueur x Profondeur x Hauteur. - Nos capacités sont indiquées en brut.

Non-contractual photos and information, may be modified without notice. Valid while stocks last.
All dimensions are given in millimeters: Length x Depth x Height. - Our capacities are indicated in gross.



NOUVEAU



DÉCOR STANDARD D'ORIGINE
Façade noire - Joues noires
Autre décor sur demande

FAIBLE PROFONDEUR



DÉCOR STANDARD D'ORIGINE
Façade noire - Joues verres et noires
Autre décor sur demande

MONTÉE SUR ROULETTES
FAIBLE PROFONDEUR

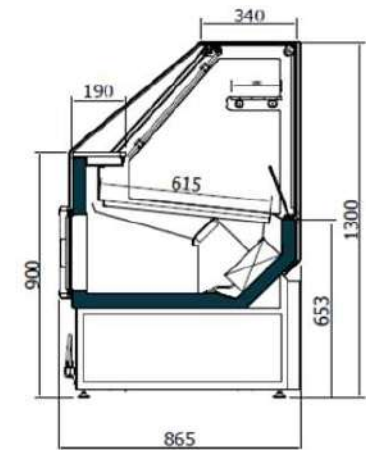
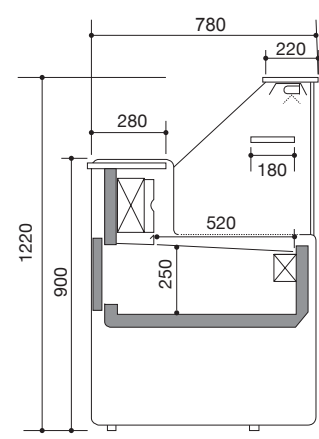


- FR** Structure en acier galvanisé et tôle plastifiée.
- Plan de travail en inox (côté service).
 - Plateau d'exposition en acier inox AISI 304.
 - Vitre vertical rabattable.
 - Étagère intermédiaire en verre.
 - Réserve réfrigérée.
 - Éclairage LED à l'avant de la vitrine en haut en bas.
 - Froid **positif** statique M1 : -1 / +5°C.
 - Groupe logé R290.
 - Dégivrage automatique.
 - Évacuation manuelle des eaux de dégivrage (par bidons).
 - Régulation électronique de la température.
 - Alimentation : MONO 230 V.

- UK** Structure in galvanized steel and plastic coated sheet.
- Stainless steel worktop (service side).
 - AISI 304 stainless steel display tray.
 - Vertical folding window.
 - Intermediate glass shelf.
 - Refrigerated reserve.
 - LED lighting on the front of the display case, top and bottom.
 - **Positive** static cooling M1: -1/+5°C.
 - R290 gas unit.
 - Automatic defrosting.
 - Manual evacuation of defrost water (by can).
 - Electronic temperature regulation.
 - Voltage: MONO 230 V.

- FR** Structure en acier galvanisé et tôle plastifiée.
- Plan de travail en inox (côté service).
 - Plateau d'exposition en acier inox AISI 304.
 - Vitre vertical rabattable.
 - Portes arrières plexiglass coté service.
 - Étagère intermédiaire en verre.
 - Réserve réfrigérée.
 - Éclairage LED à l'avant de la vitrine en haut en bas.
 - Froid **positif** statique M1 : -1 / +5°C.
 - Groupe logé R290.
 - Dégivrage automatique.
 - Évacuation manuelle des eaux de dégivrage (par bidons).
 - Régulation électronique de la température.
 - Montée d'origine sur roulettes.
 - Alimentation : MONO 230 V.

- UK** Structure in galvanized steel and plastic coated sheet.
- Stainless steel worktop (service side).
 - AISI 304 stainless steel display tray.
 - Vertical folding window.
 - Plexiglass rear doors on the service side.
 - Intermediate glass shelf.
 - Refrigerated reserve.
 - LED lighting on the front of the display case, top and bottom.
 - **Positive** static cooling M1: -1/+5°C.
 - R290 gas unit.
 - Automatic defrosting.
 - Manual evacuation of defrost water (by can).
 - Electronic temperature regulation.
 - Originally equipped with wheels.
 - Voltage: MONO 230 V.



LONGUEUR 1000
LENGTH 1000

DIMENSIONS/ DIMENSIONS : 1000x790x1220
SURFACE EXPO./ EXP.AREA : 0,45 m²
RÉSERVE / RESERVE : 110 L - 1 porte
PUISSANCE / POWER : 338 W
CODE/ CODE : **YZMI 100**

2149€ HT
2470€ HT

LONGUEUR 1500
LENGTH 1500

DIMENSIONS/ DIMENSIONS : 1500x790x1220
SURFACE EXPO./ EXP.AREA : 0,75 m²
RÉSERVE / RESERVE : 170 L - 1 porte
PUISSANCE / POWER : 338 W
CODE/ CODE : **YZMI 150**

2499€ HT
2880€ HT

LONGUEUR 2000
LENGTH 2000

DIMENSIONS/ DIMENSIONS : 2000x790x1220
SURFACE EXPO./ EXP.AREA : 1,02 m²
RÉSERVE / RESERVE : 230 L - 2 portes
PUISSANCE / POWER : 484 W
CODE/ CODE : **YZMI 200**

2879€ HT
3320€ HT

LONGUEUR 2500
LENGTH 2500

DIMENSIONS/ DIMENSIONS : 2500x790x1220
SURFACE EXPO./ EXP.AREA : 1,49 m²
RÉSERVE / RESERVE : 295 L - 2 portes
PUISSANCE / POWER : 690 W
CODE/ CODE : **YZMI 250**

3499€ HT
4040€ HT

LONGUEUR 1000
LENGTH 1000

DIMENSIONS/ DIMENSIONS : 987x865x1345
SURFACE EXPO./ EXP.AREA : 0,70 m²
RÉSERVE / RESERVE : 181 L - 1 porte
PUISSANCE / POWER : 494 W
CODE/ CODE : **YTVML 100**

3169€ HT
3525€ HT

LONGUEUR 1500
LENGTH 1500

DIMENSIONS/ DIMENSIONS : 1500x865x1345
SURFACE EXPO./ EXP.AREA : 1,09 m²
RÉSERVE / RESERVE : 281 L - 1 porte
PUISSANCE / POWER : 660 W
CODE/ CODE : **YTVML 150**

3999€ HT
4530€ HT

LONGUEUR 2000
LENGTH 2000

DIMENSIONS/ DIMENSIONS : 1925x865x1345
SURFACE EXPO./ EXP.AREA : 1,41 m²
RÉSERVE / RESERVE : 363 L - 2 portes
PUISSANCE / POWER : 848 W
CODE/ CODE : **YTVML 200**

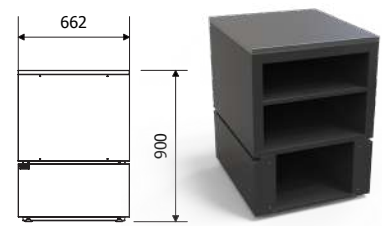
4669€ HT
5190€ HT



MEUBLE CAISSE
CASH DESK

DIMENSIONS/ DIMENSIONS : 700x790x890
CODE/ CODE : **YZMIMC 70**

999€ HT
1190€ HT



MEUBLE CAISSE
CASH DESK

DIMENSIONS/ DIMENSIONS : 662x760x900
CODE/ CODE : **YTMCPA070**

779€ HT
900€ HT



PORTES PLEXI ARRIÈRES INCLUSES

Photos et informations non contractuelles, peuvent être modifiées sans préavis. Valable jusqu'à épuisement des stocks. Toutes les dimensions sont données en millimètres : Longueur x Profondeur x Hauteur. - Nos capacités sont indiquées en brut.

Non-contractual photos and information, may be modified without notice. Valid while stocks last. All dimensions are given in millimeters: Length x Depth x Height. - Our capacities are indicated in gross.



DÉCOUVREZ TOUTES LES VERSIONS
DISCOVERED ALL VERSIONS



DÉCOR STANDARD D'ORIGINE
Façade noire - Bumper gris - Jous noires
Autre décor sur demande

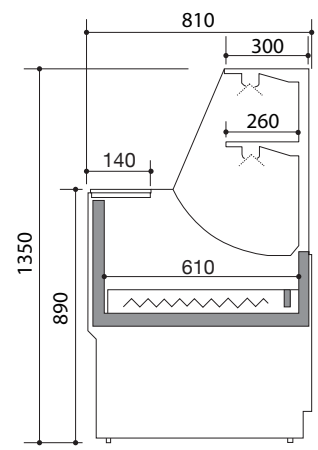
FAIBLE PROFONDEUR



Version chaude +60°C maximum.

Warm version +60°C maximum.

VERSIONS CHAUDES
WARM VERSIONS



LONGUEUR 2000
LENGTH 2000

DIMENSIONS/ DIMENSIONS : 2000x810x1350
SURFACE EXPO./ EXP.AREA : 1,04 m²
PUISSANCE / POWER : 484 W
CODE/ code : **YZOC 20**

4999 € HT
5795 € HT

LONGUEUR 1000
LENGTH 1000

DIMENSIONS/ DIMENSIONS : 1000x810x1350
SURFACE EXPO./ EXP.AREA : 0,50 m²
PUISSANCE / POWER : 338 W
CODE/ code : **YZOC 10**

3679 € HT
4250 € HT

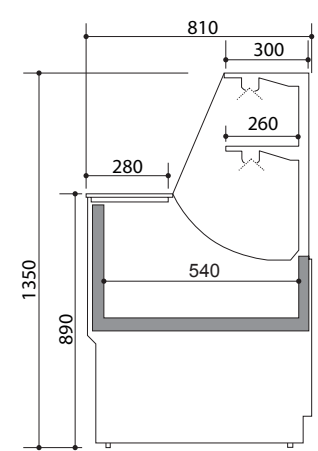
LONGUEUR 1500
LENGTH 1500

DIMENSIONS/ DIMENSIONS : 1500x810x1350
SURFACE EXPO./ EXP.AREA : 0,77 m²
PUISSANCE / POWER : 338 W
CODE/ code : **YZOC 15**

4129 € HT
4790 € HT



VERSIONS NEUTRES
NEUTRAL VERSIONS



LONGUEUR 2000
LENGTH 2000

DIMENSIONS/ DIMENSIONS : 2000x810x1350
SURFACE EXPO./ EXP.AREA : 1,04 m²
CODE/ code : **YZON 20**

4429 € HT
5110 € HT

LONGUEUR 1000
LENGTH 1000

DIMENSIONS/ DIMENSIONS : 1000x810x1350
SURFACE EXPO./ EXP.AREA : 0,50 m²
CODE/ code : **YZON 10**

3329 € HT
3840 € HT

LONGUEUR 1500
LENGTH 1500

DIMENSIONS/ DIMENSIONS : 1500x810x1350
SURFACE EXPO./ EXP.AREA : 0,77 m²
CODE/ code : **YZON 15**

3729 € HT
4305 € HT



MEUBLE CAISSE 700
CASH DESK

DIMENSIONS/ DIMENSIONS : 700x810x890
CODE/ code : **YZOMC 70**

1889 € HT
2180 € HT

MEUBLE CAISSE 1000
CASH DESK

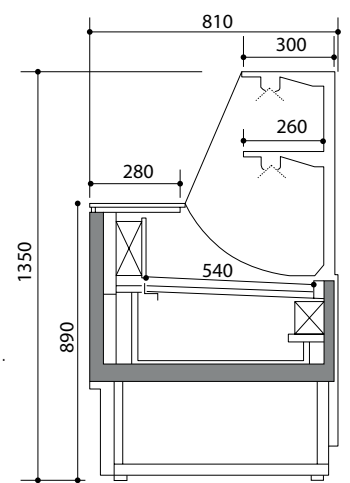
DIMENSIONS/ DIMENSIONS : 1000x810x890
CODE/ code : **YZOMC 100**

2159 € HT
2490 € HT

VERSIONS RÉFRIGÉRÉES
REFRIGERATED VERSIONS

- Structure extérieure en acier émaillé.
- Jous en ABS thermoformé.
- Plan de travail en Inox (côté service).
- Plateau d'exposition en acier inox AISI 304.
- Froid positif statique +4/+6°C.
- Groupe logé gaz R290.
- Vitre de façade droite verticale en verre sécurit.
- 2 niveaux d'exposition éclairés (LED).
- Évaporation automatique de l'eau de dégivrage (par résistance).
- Régulation électronique de la température.
- Évaporateur traité anti-corrosion.
- Alimentation : MONO 230 V.

- Exterior structure in enamelled steel.
- Thermoformed ABS cheeks.
- Stainless steel worktop (service side).
- AISI 304 stainless steel display tray.
- Positive static cooling +4/+6°C.
- R290 gas unit.
- Right vertical front window in safety glass.
- 2 levels illuminated exposure (LED).
- Automatic evaporation of defrost water (by resistance).
- Electronic temperature regulation.
- Anti-corrosion treated evaporator.
- Voltage: MONO 230 V.



LONGUEUR 1000
LENGTH 1000

DIMENSIONS/ DIMENSIONS : 1000x810x1350
SURFACE EXPO./ EXP.AREA : 0,50 m²
PUISSANCE / POWER : 338 W
CODE/ code : **YZO 10 R**

4429 € HT
5110 € HT

LONGUEUR 1500
LENGTH 1500

DIMENSIONS/ DIMENSIONS : 1500x810x1350
SURFACE EXPO./ EXP.AREA : 0,77 m²
PUISSANCE / POWER : 338 W
CODE/ code : **YZO 15 R**

4889 € HT
5640 € HT

LONGUEUR 2000
LENGTH 2000

DIMENSIONS/ DIMENSIONS : 2000x810x1350
SURFACE EXPO./ EXP.AREA : 1,04 m²
PUISSANCE / POWER : 484 W
CODE/ code : **YZO 20 R**

5699 € HT
6570 € HT

LONGUEUR 2500
LENGTH 2500

DIMENSIONS/ DIMENSIONS : 2500x810x1350
SURFACE EXPO./ EXP.AREA : 1,31 m²
PUISSANCE / POWER : 690 W
CODE/ code : **YZO 25 R**

6899 € HT
7930 € HT



GAMME BELLINI BASSE

BELLINI BASSE RANGE




GAMME BELLINI

BELLINI RANGE



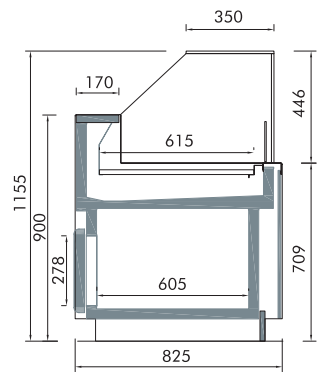
DÉCOR STANDARD D'ORIGINE

Façade noire - Joes noires
Autre décor sur demande




DÉCOR STANDARD D'ORIGINE

Façade noire - Joes noires
Autre décor sur demande



- Structure extérieure en acier émaillé.
- Joues en bois contre-plaqué de 30 mm d'épaisseur.
- Plan de travail (côté service) et plinthe en inox.
- Plateau d'exposition en acier inox AISI 304.
- Vitre de façade droite en verre sécurit.
- Froid positif ventilé M2 : -1/+7°C.
- Groupe logé gaz R290.
- Réserve réfrigérée.
- Évaporation automatique des eaux de dégivrage (par résistance).
- Régulation électronique de la température.
- Alimentation : MONO 230 V.

- Exterior structure in enamelled steel.
- 30 mm thick plywood sides.
- Stainless steel worktop (serving side) and plinth.
- Display shelf in AISI 304 stainless steel.
- Front right-hand pane in safety glass.
- Positive ventilated cooling M2 : -1/+7°C.
- R290 gas unit.
- Refrigerated reserve.
- Automatic evaporation of defrost water (by resistance).
- Electronic temperature control.
- Voltage: MONO 230 V.



MEUBLE CAISSE 750
750 CASH DESK
DIMENSIONS/ DIMENSIONS : 750x825x900
CODE/ CODE : **YMBELMC750**

1799€ HT
2020€ HT



LONGUEUR 1300
LENGTH 1300
DIMENSIONS/ DIMENSIONS : 1300 x 825 x 1290
SURFACE EXPO./ EXP.AREA : 1,40 m²
PUISSANCE / POWER : 450 W
CODE/ CODE : **YMBEL 1300 SR**

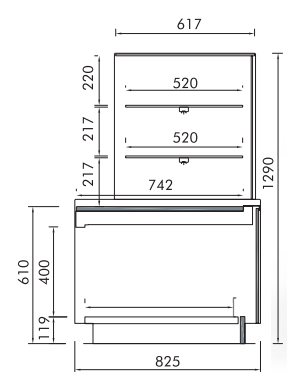
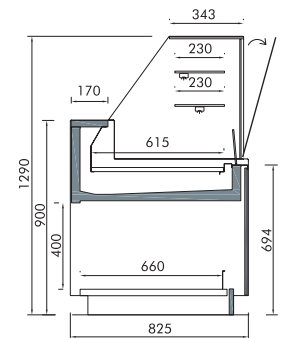
4779€ HT
5325€ HT

LONGUEUR 1700
LENGTH 1700
DIMENSIONS/ DIMENSIONS : 1700 x 825 x 1290
SURFACE EXPO./ EXP.AREA : 1,83 m²
PUISSANCE / POWER : 500 W
CODE/ CODE : **YMBEL 1700**

6079€ HT
7010€ HT

LONGUEUR 2100
LENGTH 2100
DIMENSIONS/ DIMENSIONS : 2100 x 825 x 1290
SURFACE EXPO./ EXP.AREA : 2,26 m²
PUISSANCE / POWER : 700 W
CODE/ CODE : **YMBEL 2100**

7759€ HT
8955€ HT



ANGLE EXTERIEUR 90°
OUTSIDE CORNER 90°
DIMENSIONS/ DIMENSIONS : 959x959x1290
CODE/ CODE : **Y MBEL EXT 90**

5499€ HT
6140€ HT



ANGLE INTERIEUR 90°
INSIDE CORNER 90°
DIMENSIONS/ DIMENSIONS : 1082x1082x1290
CODE/ CODE : **Y MBEL INT 90**

4999€ HT
5530€ HT



TOUR VIENNOISERIE NEUTRE
NEUTRAL PASTRY TOWER
DIMENSIONS/ DIMENSIONS : 900 x 825 x 1290
CODE/ CODE : **Y MBEL 900 T**

2269€ HT
2500€ HT

LONGUEUR 2100
LENGTH 2100
DIMENSIONS/ DIMENSIONS : 2100 x 825 x 1155
SURFACE EXPO./ EXP.AREA : 1,29m²
PUISSANCE / POWER : 700 W
CODE/ CODE : **YMBEL 2100 VC**

7199€ HT
8050€ HT

LONGUEUR 1700
LENGTH 1700
DIMENSIONS/ DIMENSIONS : 1700 x 825 x 1155
SURFACE EXPO./ EXP.AREA : 1,05 m²
PUISSANCE / POWER : 500 W
CODE/ CODE : **YMBEL 1700 VC**

5999€ HT
6740€ HT

Photos et informations non contractuelles, peuvent être modifiées sans préavis. Valable jusqu'à épuisement des stocks. Toutes les dimensions sont données en millimètres : Longueur x Profondeur x Hauteur. - Nos capacités sont indiquées en brut.

Non-contractual photos and information, may be modified without notice. Valid while stocks last. All dimensions are given in millimeters: Length x Depth x Height. - Our capacities are indicated in gross.



GAMME CAPRI

CAPRI RANGE



GAMME CAPRI

CAPRI RANGE



DÉCOR STANDARD D'ORIGINE
Façade noire - Joes noires
Autre décor sur demande



VERSIONS FROIDES

REFRIGERATED VERSIONS

LONGUEUR 1000
LENGTH 1000
DIMENSIONS/ DIMENSIONS : 1000 x 780 x 1380
SURFACE EXPO./ EXP.AREA : 1,51 m²
PUISSANCE / POWER : 548 W
CODE/ CODE : **YZCAP 100**

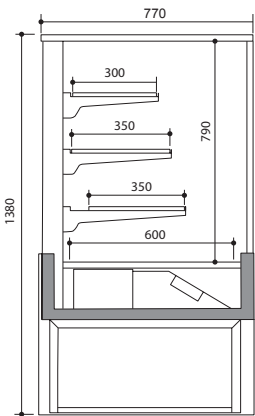
4869 € HT
5610 € HT

LONGUEUR 1200
LENGTH 1200
DIMENSIONS/ DIMENSIONS : 1200 x 780 x 1380
SURFACE EXPO./ EXP.AREA : 1,84 m²
PUISSANCE / POWER : 548 W
CODE/ CODE : **YZCAP 120**

5229 € HT
6040 € HT

LONGUEUR 1500
LENGTH 1500
DIMENSIONS/ DIMENSIONS : 1500 x 780 x 1380
SURFACE EXPO./ EXP.AREA : 2,33 m²
PUISSANCE / POWER : 669 W
CODE/ CODE : **YZCAP 150**

5699 € HT
6570 € HT



- Structure extérieure en acier émaillé.
- Joes en acier émaillé avec isolation en mousse polyuréthane.
- Dessus en verre sécurisé.
- Plateau d'exposition en noir.
- Portes coulissantes en verre sécurisé.
- 3 étagères intermédiaires en verre.

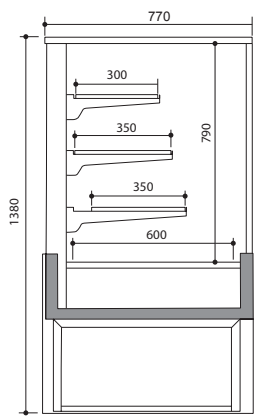
- VERSION FROIDE**
- Portes avec dispositif de fermeture automatique.
- Éclairage LED vertical dans les montants arrière.
- Froid positif ventilé +2/+6°C.
- Groupe logé gaz R290.
- Dégivrage automatique.
- Évaporation de l'eau de dégivrage à travers 2 bacs d'évaporation.
- Régulation électronique de la température.
- Évaporateur traité anti-corrosion.
- Alimentation : MONO 230 V.

- Exterior structure in enamelled steel.
- Enamelled steel cheeks with polyurethane foam insulation.
- Safety glass top.
- Display tray in black.
- Sliding safety glass doors.
- 3 intermediate glass shelves.

- REFRIGERATED VERSION**
- Doors with automatic closing device.
- Vertical LED lighting in the rear pillars.
- Positive ventilated cooling +2/+6°C.
- R290 gas unit.
- Automatic defrosting.
- Evaporation of defrost water through 2 evaporation trays.
- Electronic temperature regulation.
- Anti-corrosion treated evaporator.
- Voltage: MONO 230 V.

VERSIONS NEUTRES

NEUTRAL VERSIONS



LONGUEUR 1000
LENGTH 1000
DIMENSIONS/ DIMENSIONS : 1000 x 780 x 1380
SURFACE EXPO./ EXP.AREA : 1,51 m²
PUISSANCE / POWER : 548 W
CODE/ CODE : **YZCAPN 100**

3759 € HT
4340 € HT

LONGUEUR 1200
LENGTH 1200
DIMENSIONS/ DIMENSIONS : 1200 x 780 x 1380
SURFACE EXPO./ EXP.AREA : 1,84 m²
PUISSANCE / POWER : 548 W
CODE/ CODE : **YZCAPN 120**

3999 € HT
4610 € HT

LONGUEUR 1500
LENGTH 1500
DIMENSIONS/ DIMENSIONS : 1500 x 780 x 1380
SURFACE EXPO./ EXP.AREA : 2,33 m²
PUISSANCE / POWER : 669 W
CODE/ CODE : **YZCAPN 150**

4389 € HT
5070 € HT



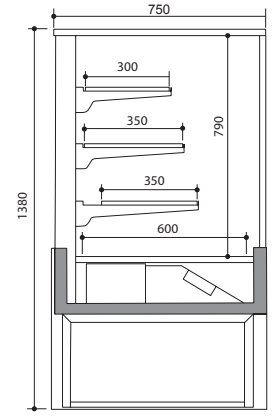
- France: Vitre de façade avec partie ouverte.
- Rideau de nuit pour la partie ouverte en façade.

- UK: Front glass with open section.
- Night shutter for the open part of the façade.

VERSIONS SELF-SERVICE

SELF-SERVICE VERSIONS

DÉCOR STANDARD D'ORIGINE
Façade noire - Joes noires
Autre décor sur demande



LONGUEUR 1000
LENGTH 1000
DIMENSIONS/ DIMENSIONS : 1000 x 780 x 1380
SURFACE EXPO./ EXP.AREA : 1,51 m²
PUISSANCE / POWER : 548 W
CODE/ CODE : **YZCAPLS 100**

6929 € HT
7990 € HT

LONGUEUR 1200
LENGTH 1200
DIMENSIONS/ DIMENSIONS : 1200 x 780 x 1380
SURFACE EXPO./ EXP.AREA : 1,84 m²
PUISSANCE / POWER : 548 W
CODE/ CODE : **YZCAPLS 120**

7499 € HT
8680 € HT

LONGUEUR 1500
LENGTH 1500
DIMENSIONS/ DIMENSIONS : 1500 x 780 x 1380
SURFACE EXPO./ EXP.AREA : 2,33 m²
PUISSANCE / POWER : 669 W
CODE/ CODE : **YZCAPLS 150**

8269 € HT
9540 € HT

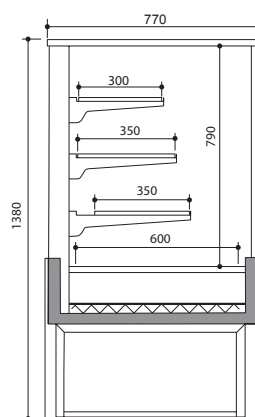


- France: Système chauffant par résistance sous le plateau du bas.
- Température +30/+90°C.
- Régulation électronique de la température.
- Alimentation : MONO 230 V.

- UK: Resistance heating system under the bottom shelf.
- Temperature +30/+90°C.
- Electronic temperature regulation.
- Voltage: MONO 230 V.

VERSIONS CHAUDES

WARM VERSIONS



LONGUEUR 1000
LENGTH 1000
DIMENSIONS/ DIMENSIONS : 1000 x 780 x 1380
SURFACE EXPO./ EXP.AREA : 1,51 m²
PUISSANCE / POWER : 1,3 kW
CODE/ CODE : **YZCAPC 100**

4379 € HT
5050 € HT

LONGUEUR 1500
LENGTH 1500
DIMENSIONS/ DIMENSIONS : 1500 x 780 x 1380
SURFACE EXPO./ EXP.AREA : 2,33 m²
PUISSANCE / POWER : 1,3 kW
CODE/ CODE : **YZCAPC 150**

4999 € HT
5820 € HT

LONGUEUR 1200
LENGTH 1200
DIMENSIONS/ DIMENSIONS : 1200 x 780 x 1380
SURFACE EXPO./ EXP.AREA : 1,84 m²
PUISSANCE / POWER : 1,3 kW
CODE/ CODE : **YZCAPC 120**

4699 € HT
5420 € HT

DOTATION : 3 étagères intérieures.
STANDARD EQUIPMENT : 3 interior shelves.



GAMME CHOPIN

CHOPIN RANGE



DÉCOUVREZ TOUTES LES VERSIONS
DISCOVERED ALL VERSIONS



GAMME CHOPIN

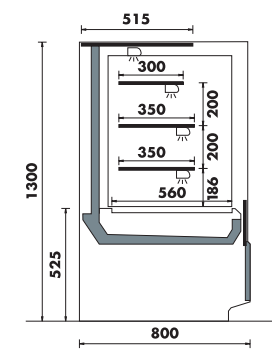
CHOPIN RANGE



DÉCOR STANDARD D'ORIGINE
Bandeau bas blanc - Jous blanches
Autre décor sur demande

- Structure extérieure en acier émaillé.
- Jous latérales en double vitrage de 25 mm d'épaisseur.
- Plateau d'exposition en acier inox AISI 304.
- Tablette supérieure en double vitrage.
- Vitre frontale double verticale rabattable par piston.
- Portes coulissantes à l'arrière (Battante pour la dimension de 750 mm).
- Éclairage LED sous toutes les étagères et partie supérieure.
- Froid **positif** ventilé M2 : -1 / +7°C.
- Groupe logé R290 ou groupe à distance R449A.
- Évaporation automatique des eaux de dégivrage (par résistance), sauf dans les versions avec groupe à distance.
- Cordon anti-buée dans la vitre frontale.
- Régulation électronique de la température.
- Alimentation : MONO 230 V.

- Exterior structure in enamelled steel.
- Side panels in 25 mm thick double glazing.
- AISI 304 stainless steel display shelf.
- Double-glazed top shelf.
- Vertical double-glazed front panel, foldable by means of a piston.
- Sliding doors at rear (hinged for 750 mm size).
- LED lighting under all shelves and top section.
- Positive** ventilated cooling M2 : -1 / +7°C.
- R290 unit or R449A remote unit.
- Automatic evaporation of defrost water (by resistance), except in versions with remote unit.
- Anti-fog cord in front window.
- Electronic temperature control.
- Power supply: MONO 230 V.



LONGUEUR 1050
LENGTH 1050
DIMENSIONS/ DIMENSIONS : 1050 x 800 x 1300
SURFACE EXPO./ EXP.AREA : 1,53 m²
PUISSANCE / POWER : 1870 W
CODE/ CODE : **Y MCHOLS 100**

5449 € HT
6090 € HT

VERSIONS SELF-SERVICE

SELF-SERVICE VERSIONS

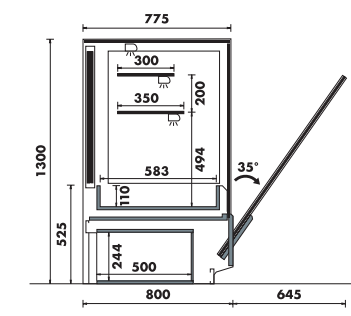


LONGUEUR 1300
LENGTH 1300
DIMENSIONS/ DIMENSIONS : 1300 x 800 x 1300
SURFACE EXPO./ EXP.AREA : 1,90 m²
PUISSANCE / POWER : 2212 W
CODE/ CODE : **Y MCHOLS 130**

5829 € HT
6495 € HT

VERSIONS NEUTRES

NEUTRAL VERSIONS



LONGUEUR 1050
LENGTH 1050
DIMENSIONS/ DIMENSIONS : 1050 x 800 x 1300
SURFACE EXPO./ EXP.AREA : 1,29 m²
CODE/ CODE : **Y MCHOB 100**

4659 € HT
5195 € HT

LONGUEUR 1300
LENGTH 1300
DIMENSIONS/ DIMENSIONS : 1300 x 800 x 1300
SURFACE EXPO./ EXP.AREA : 1,54 m²
CODE/ CODE : **Y MCHOB 130**

4899 € HT
5490 € HT

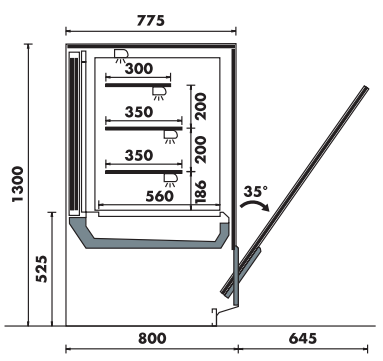


VERSIONS CHAUDES

WARM VERSIONS

VERSIONS FROIDES

REFRIGERATED VERSIONS



LONGUEUR 1300
LENGTH 1300
DIMENSIONS/ DIMENSIONS : 1300 x 800 x 1300
SURFACE EXPO./ EXP.AREA : 1,90 m²
PUISSANCE / POWER : 730 W
CODE/ CODE : **Y MCHO 130**

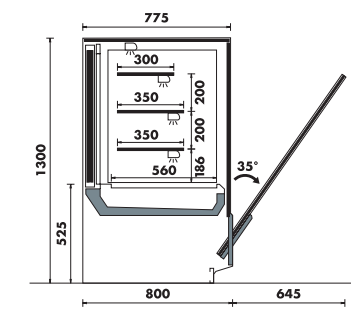
6249 € HT
6970 € HT

LONGUEUR 1050
LENGTH 1050
DIMENSIONS/ DIMENSIONS : 1050 x 800 x 1300
SURFACE EXPO./ EXP.AREA : 1,53 m²
PUISSANCE / POWER : 610 W
CODE/ CODE : **Y MCHO 100**

5769 € HT
6435 € HT

LONGUEUR 1550
LENGTH 1550
DIMENSIONS/ DIMENSIONS : 1550 x 800 x 1300
SURFACE EXPO./ EXP.AREA : 2,26 m²
PUISSANCE / POWER : 860 W
CODE/ CODE : **Y MCHO 150**

6749 € HT
7530 € HT



LONGUEUR 1050
LENGTH 1050
DIMENSIONS/ DIMENSIONS : 1050 x 800 x 1300
SURFACE EXPO./ EXP.AREA : 1,53 m²
PUISSANCE / POWER : 1870 W
CODE/ CODE : **Y MCHOC 100**

5199 € HT
5810 € HT

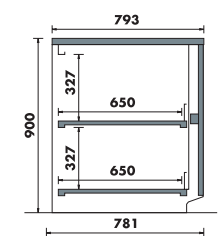
LONGUEUR 1300
LENGTH 1300
DIMENSIONS/ DIMENSIONS : 1300 x 800 x 1300
SURFACE EXPO./ EXP.AREA : 1,90 m²
PUISSANCE / POWER : 2212 W
CODE/ CODE : **Y MCHOC 130**

5749 € HT
6420 € HT



MEUBLE CAISSE 750
750 CASH DESK
DIMENSIONS/ DIMENSIONS : 750 x 793 x 900
CODE/ CODE : **Y MCHOMC 70**

1869 € HT
2090 € HT





GAMME ECO LUX ECO LUX RANGE

DÉCOUVREZ TOUTES LES VERSIONS
DISCOVERED ALL VERSIONS



DÉCOUVREZ TOUTES LES VERSIONS
DISCOVERED ALL VERSIONS



GAMME SALERNO SALERNO RANGE



DÉCOR STANDARD D'ORIGINE

Façade noire - Joes noires
Autre décor sur demande

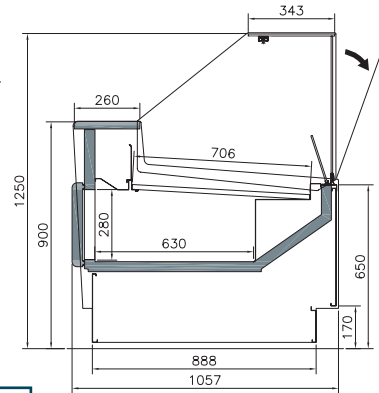


DÉCOR STANDARD D'ORIGINE

Bandeau haut noir - Bandeau bas gris - Joes grises.
Autre décor sur demande

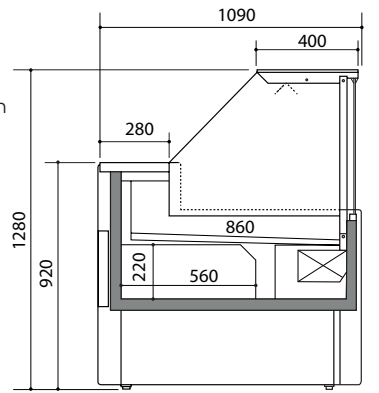
- Structure extérieure en acier émaillé.
- Joues en bois contre-plaqué de 30 mm d'épaisseur.
- Plan de travail (côté service) et plinthe en inox.
- Plateau d'exposition en acier inox AISI 304.
- Vitre de façade droite en verre sécurit rabattable.
- Éclairage LED dans la partie supérieure.
- Cordon anti-buée dans la vitre frontale.
- Froid positif ventilé H1 : +3/+6°C.
- Groupe logé gaz R290.
- Réserve réfrigérée.
- Évaporation automatique des eaux de dégivrage (par résistance).
- Régulation électronique de la température.
- Alimentation : MONO 230 V.

- Exterior structure in enamelled steel.
- 30 mm thick plywood cheeks.
- Stainless steel worktop (service side) and plinth.
- AISI 304 stainless steel display tray.
- Right front window in folding safety glass.
- LED lighting in the upper part.
- Anti-fog cord in the front window.
- Positive ventilated cooling H1: +3/+6°C.
- R290 gas unit.
- Refrigerated reserve.
- Automatic evaporation of defrost water (by resistance).
- Electronic temperature regulation.
- Voltage: MONO 230 V.



- Structure extérieure en acier émaillé.
- Plan de travail en inox (côté service).
- Plateau d'exposition en acier inox AISI 304.
- Vitre de façade droite verticale en verre sécurit relevable par piston.
- Réserve réfrigérée.
- Éclairage LED dans la partie supérieure.
- Froid positif ventilé M2 : 0/+4°C.
- Groupe logé gaz R290.
- Dégivrage automatique.
- Évaporation automatique des eaux de dégivrage.
- Évaporateur traité anti-corrosion.
- Alimentation : MONO 230 V.

- Exterior structure in enamelled steel.
- Stainless steel worktop (service side).
- AISI 304 stainless steel display tray.
- Vertical right front window in safety glass that can be lifted by piston.
- Refrigerated reserve.
- LED lighting in the upper part.
- Positive ventilated cooling M2 : 0/+4°C.
- R290 gas unit.
- Automatic defrosting.
- Automatic evaporation of defrost water.
- Anti-corrosion treated evaporator.
- Voltage: MONO 230 V.



LONGUEUR 1020 LENGTH 1020

DIMENSIONS/ DIMENSIONS : 1020x1057x1250
SURFACE EXPO./ EXP.AREA : 0,95 m²
PORTE / DOOR : 1 porte - door
PUISSANCE / POWER : 600 W
CODE/ CODE : YMECOL 100 V

3859 € HT
4310 € HT

LONGUEUR 1480 LENGTH 1480

DIMENSIONS/ DIMENSIONS : 1480x1057x1250
SURFACE EXPO./ EXP.AREA : 1,39 m²
PORTES / DOORS : 2 portes - doors
PUISSANCE / POWER : 730 W
CODE/ CODE : YMECOL 150 V

4899 € HT
5470 € HT

LONGUEUR 1980 LENGTH 1980

DIMENSIONS/ DIMENSIONS : 1980x1057x1250
SURFACE EXPO./ EXP.AREA : 1,85 m²
PORTES / DOORS : 3 portes - doors
PUISSANCE / POWER : 770 W
CODE/ CODE : YMECOL 200 V

5899 € HT
6598 € HT

LONGUEUR 2480 LENGTH 2480

DIMENSIONS/ DIMENSIONS : 2480x1057x1250
SURFACE EXPO./ EXP.AREA : 2,46 m²
PORTES / DOORS : 4 portes - doors
PUISSANCE / POWER : 870 W
CODE/ CODE : YMECOL 250 V

6869 € HT
7560 € HT

LONGUEUR 2900 LENGTH 2900

DIMENSIONS/ DIMENSIONS : 2900x1057x1250
SURFACE EXPO./ EXP.AREA : 2,71 m²
PORTES / DOORS : 4 portes - doors
PUISSANCE / POWER : 1080 W
CODE/ CODE : YMECOL 300 V

7439 € HT
8295 € HT

LONGUEUR 1500 LENGTH 1500

DIMENSIONS/ DIMENSIONS : 1500x1090x1280
SURFACE EXPO./ EXP.AREA : 1,22 m²
PUISSANCE / POWER : 338 W
CODE/ CODE : YZSA 150

5929 € HT
6840 € HT

LONGUEUR 2000 LENGTH 2000

DIMENSIONS/ DIMENSIONS : 2000x1090x1280
SURFACE EXPO./ EXP.AREA : 1,65 m²
PUISSANCE / POWER : 484 W
CODE/ CODE : YZSA 200

7159 € HT
8270 € HT

LONGUEUR 2500 LENGTH 2500

DIMENSIONS/ DIMENSIONS : 2500x1090x1280
SURFACE EXPO./ EXP.AREA : 2,08 m²
PUISSANCE / POWER : 690 W
CODE/ CODE : YZSA 250

7999 € HT
9230 € HT

LONGUEUR 3000 LENGTH 3000

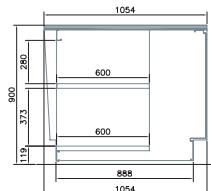
DIMENSIONS/ DIMENSIONS : 3000x1090x1280
SURFACE EXPO./ EXP.AREA : 2,51 m²
PUISSANCE / POWER : 873 W
CODE/ CODE : YZSA 300

8799 € HT
10145 € HT

MEUBLE CAISSE CASH DESK

DIMENSIONS/ DIMENSIONS : 752x1054x900
CODE/ CODE : YMECOLMC 75

1599 € HT
1795 € HT



MEUBLE CAISSE CASH DESK

DIMENSIONS/ DIMENSIONS : 700x1090x920
CODE/ CODE : YZSAMC 70

1859 € HT
2150 € HT





GAMME AMALIA DELUXE

AMALIA DELUXE RANGE



DÉCOUVREZ TOUTES LES VERSIONS
DISCOVERED ALL VERSIONS



GAMME AMALIA DELUXE

AMALIA DELUXE RANGE

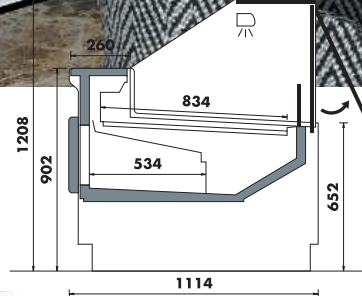


DÉCOR STANDARD D'ORIGINE

Façade noire - Joues noires - Plinthes inox
Autre décor sur demande

- Structure extérieure en acier émaillé.
- Joues en bois contre-plaqué de 30 mm d'épaisseur.
- Plan de travail (côté service) et plinthe en inox.
- Plateau d'exposition en acier inox AISI 304.
- Vitre de façade droite en verre sécurit relevable par piston.
- Éclairage LED dans la partie supérieure.
- Froid positif ventilé M1 : -1/+5°C.
- Groupe logé gaz R290 et groupe à distance R449A.
- Évaporation automatique des eaux de dégivrage (par résistance).
- Évaporateur traité anti-corrosion.
- Régulation électronique de la température.
- Alimentation : MONO 230 V.

- Exterior structure in enamelled steel.
- 30 mm thick plywood cheeks.
- Stainless steel worktop (service side) and plinth.
- AISI 304 stainless steel display tray.
- Right front window in safety glass lifting by piston.
- LED lighting in the upper part.
- Positive ventilated cooling M1: -1/+5°C.
- R290 gas unit and R449A remote unit.
- Automatic evaporation of water defrosting (by resistance).
- Anti-corrosion treated evaporator.
- Electronic temperature regulation.
- Voltage: MONO 230 V.



- Emplacement pour encastrer les bacs GN 1/1 profondeur 150 mm.
- Capacité 3 x GN 1/1

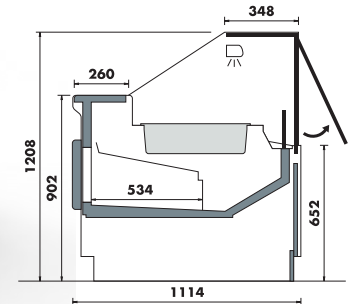
- Recess for GN 1/1 containers, 150 mm deep.
- Capacity 3 x GN 1/1.

VERSIONS SALADETTES SALAD BOWLS VERSIONS

LONGUEUR 1310*
LENGTH 1310*
DIMENSIONS/ DIMENSIONS : 1310x1114x1208
NOMBRE DE BACS/ NUMBER OF PANS : 3
PORTE / DOOR : 1 porte - door
PUISSANCE / POWER : 760 W
CODE/ CODE : YMAMADLS 1310

(*bacs GN non-inclus)
(*GN pans not included)

7829 € HT
8740 € HT



- Emplacement pour encastrer les bacs GN 1/1 profondeur 150 mm.

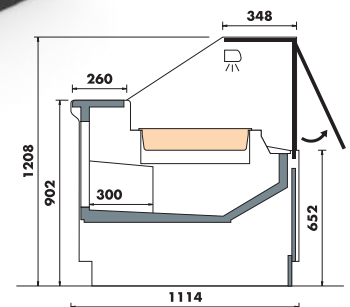
- Recess for GN 1/1 containers, 150 mm deep.

VERSIONS BAINS-MARIE BAINS-MARIE VERSIONS

LONGUEUR 1310
LENGTH 1310
DIMENSIONS/ DIMENSIONS : 1310x1114x1208
NOMBRE DE BACS/ NUMBER OF PANS : 3
PUISSANCE / POWER : 3484 W
CODE/ CODE : YMAMADLBM 1310

(*bacs GN non-inclus)
(*GN pans not included)

7099 € HT
7940 € HT



LONGUEUR 1622
LENGTH 1622
DIMENSIONS/ DIMENSIONS : 1622x1114x1208
NOMBRE DE BACS/ NUMBER OF PANS : 4
PUISSANCE / POWER : 3484 W
CODE/ CODE : YMAMADLBM 1622

(*bacs GN non-inclus)
(*GN pans not included)

7539 € HT
8398 € HT

LONGUEUR 1622
LENGTH 1622
DIMENSIONS/ DIMENSIONS : 1622x1114x1208
SURFACE EXPO./ EXP.AREA : 1,33 m²
PORTES / DOORS : 2 portes - doors
PUISSANCE / POWER : 780 W
CODE/ CODE : YMAMADL 1622

7379 € HT
8230 € HT

LONGUEUR 1935
LENGTH 1935
DIMENSIONS/ DIMENSIONS : 1935x1114x1208
SURFACE EXPO./ EXP.AREA : 1,59 m²
PORTES / DOORS : 2 portes - doors
PUISSANCE / POWER : 1000 W
CODE/ CODE : YMAMADL 1935

8549 € HT
9540 € HT

LONGUEUR 2560
LENGTH 2560
DIMENSIONS/ DIMENSIONS : 2560x1114x1208
SURFACE EXPO./ EXP.AREA : 2,10 m²
PORTES / DOORS : 3 portes - doors
PUISSANCE / POWER : 1100 W
CODE/ CODE : YMAMADL 2560

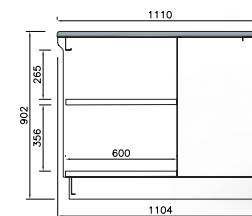
9499 € HT
10596 € HT

LONGUEUR 3185
LENGTH 3185
DIMENSIONS/ DIMENSIONS : 3185x1114x1208
SURFACE EXPO./ EXP.AREA : 2,64 m²
PORTES / DOORS : 4 portes - doors
PUISSANCE / POWER : 1200 W
CODE/ CODE : YMAMADL 3185

10789 € HT
12030 € HT

LONGUEUR 3810
LENGTH 3810
DIMENSIONS/ DIMENSIONS : 3810x1114x1208
SURFACE EXPO./ EXP.AREA : 3,17 m²
PORTES / DOORS : 4 portes - doors
PUISSANCE / POWER : 1300 W
CODE/ CODE : YMAMADL 3810

12469 € HT
13910 € HT



MEUBLE CAISSE
CASH DESK
DIMENSIONS/ DIMENSIONS : 685x1110x902
CODE/ CODE : YMAMADLMC 685

1689 € HT
1950 € HT

MEUBLE CAISSE
CASH DESK
DIMENSIONS/ DIMENSIONS : 997x1110x902
CODE/ CODE : YMAMADLMC 997

1899 € HT
2210 € HT



VITRINES À GLACES
ICE-CREAM DISPLAY CASE
GAMME POZZETTI
POZZETTI RANGE



DÉCOUVREZ TOUTES LES VERSIONS
DISCOVERED ALL VERSIONS
TECHNITALIA



DÉCOUVREZ TOUTES LES VERSIONS
DISCOVERED ALL VERSIONS
TECHNITALIA

GAMME VENDOME
VENDOME RANGE



DÉCOR STANDARD D'ORIGINE
Façade noire - Jous noires
Autre décor sur demande



Pare - haleine plexi en option
(voir ci dessous)
Optional plexiglas breath screen
(see below)

DOTATION :
STANDARD EQUIPMENT :

- YPOZ 300 M : 6 couvercles.
- YPOZ 400 M : 8 couvercles.
- YPOZ 300 M : 6 lids.
- YPOZ 400 M : 8 lids.

MARSHMALLOW (COULEUR STANDARD)
(STANDARD COLOR)

- Structure extérieure en acier émaillé.
- Froid **néгатif** ventilé -18/-12°C.
- Groupe logé gaz R600A.
- Dégivrage manuel.
- Régulation électronique de la température.
- Montées d'origine sur roulettes.
- Alimentation : MONO 230 V.

- Exterior structure in enamelled steel.
- **Freezer** ventilated cooling -18/-12°C.
- R600A gas unit.
- Manual defrost.
- Electronic temperature control.
- Originally equipped with wheels.
- Voltage: MONO 230 V.

MODÈLE 300 - 6 BACS
MODEL 300 - 6 BINS

DIMENSIONS/ DIMENSIONS : 1063 x 670 x 895
VOLUME/ VOLUME : 304 L
CAPACITÉ / CAPACITY : 2 x 6 bacs de 7,5 L / 6 x 7.5 L bins
PUISSANCE / POWER : 135 W
CODE/ CODE : **YPOZ 300 M**

2099€ HT
2783€ HT

MODÈLE 400 - 8 BACS
MODEL 400 - 8 BINS

DIMENSIONS/ DIMENSIONS : 1283 x 670 x 895
VOLUME/ VOLUME : 387 L
CAPACITÉ / CAPACITY : 8 bacs de 7,5 L / 8 x 7.5 L bins
PUISSANCE / POWER : 190 W
CODE/ CODE : **YPOZ 400 M**

2599€ HT
3383€ HT



PARE-HALEINE PLEXI POUR YPOZ 300 M
PLEXI SNEEZE GUARD FOR YPOZ 300 M
CODE/ CODE : **YPA/POZ 300**

312€ HT
395€ HT

PARE-HALEINE PLEXI POUR YPOZ 400 M
PLEXI SNEEZE GUARD FOR YPOZ 400 M
CODE/ CODE : **YPA/POZ 400**

419€ HT
520€ HT

AUTRES COULEURS DISPONIBLES
OTHER COLOURS AVAILABLE



COSTA NOVA



BANANA



LEMON MINT

VITRINES CHAUDES



- Structure extérieur en tôle peinte.
- Intérieur en acier inox.
- Jous latérales et portes en double vitrage.
- 4 Étagères en acier inox réglables et inclinables.
- Éclairage LED.
- Montées d'origine sur roulettes.
- Régulateur électronique facile à utiliser.
- Alimentation : MONO 230 V.

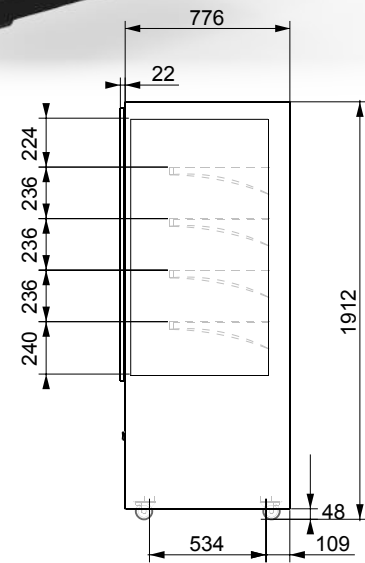
- **VERSION FROIDE**
- Froid ventilé H1 : +2°/-10°C.
- Groupe logé gaz R290.
- Dégivrage automatique.
- **VERSION CHAUDE**
- Chaleur +30/+85°C.
- Bacs à eaux pour contrôler le niveau d'humidité.

VITRINES RÉFRIGÉRÉES



- Exterior structure in painted sheet metal.
- Stainless steel interior.
- Double-glazed sides and doors.
- 4 adjustable and tilting stainless steel shelves.
- LED lighting.
- Originally equipped with wheels.
- Easy-to-use electronic regulator.
- Power supply: MONO 230 V.

- **REFRIGERATED VERSION**
- H1 ventilated cooling : +2°/-10°C.
- R290 gas unit.
- Automatic defrosting.
- **WARM VERSION**
- Heat +30/+85°C.
- Water trays to control humidity level.



VERSION CHAUDE - LONG 800
WARM VERSION - LENGTH 800

DIMENSIONS/ DIMENSIONS : 800 x 776 x 1912
PUISSANCE / POWER : 3000 W
NBR. DE PORTES / NBR. OF DOORS : 2
LONG. DES PORTES / LENGTH OF DOORS : 370
CODE/ CODE : **YVENC 800**

3459€ HT
3990€ HT

VERSION FROIDE - LONG 800
REFRIGERATED VERSION - LENGTH 800

DIMENSIONS/ DIMENSIONS : 800 x 776 x 1912
PUISSANCE / POWER : 500 W
NBR. DE PORTES / NBR. OF DOORS : 2
LONG. DES PORTES / LENGTH OF DOORS : 370
CODE/ CODE : **Y VEN 800**

4099€ HT
4770€ HT

VERSION FROIDE - LONG 1200
REFRIGERATED VERSION - LENGTH 1200

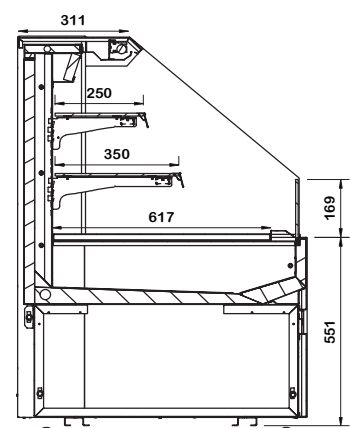
DIMENSIONS/ DIMENSIONS : 1200 x 776 x 1912
PUISSANCE / POWER : 500 W
NBR. DE PORTES / NBR. OF DOORS : 2
LONG. DES PORTES / LENGTH OF DOORS : 570
CODE/ CODE : **Y VEN 1200**

5435€ HT
6270€ HT



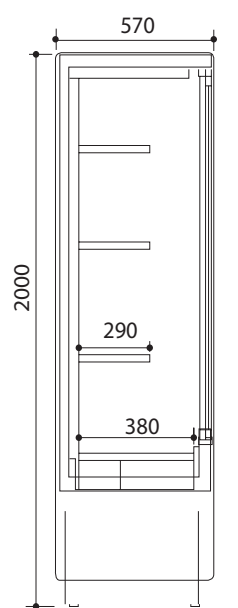
- Extérieur et intérieur en tôle peinte ou en acier inoxydable.
- Éclairage LED dans la partie supérieur.
- Joes latérales panoramiques avec double vitrage.
- Froid **positif** ventilé M2 : -1 / +7°C.
- Groupe logé gaz R290.
- Évaporation automatique de l'eau de dégivrage.
- Évaporateur traité anti-corrosion.
- Régulateur électronique de la température facile à utiliser.
- Rideau de nuit.
- Alimentation : MONO 230 V.

- Exterior and interior in painted sheet metal or stainless steel.
- LED lighting in the upper part.
- Panoramic side windows with double glazing.
- **Positive** ventilated cooling M2: -1 / +7°C.
- R290 gas unit.
- Automatic evaporation of defrost water.
- Anti-corrosion treated evaporator.
- Electronic temperature regulator easy to use.
- Night curtain.
- Voltage: MONO 230 V.



- Structure extérieure en tôle zinguée plastifiée.
- Joes en ABS thermoformé.
- Structure intérieure en inox.
- Froid **positif** ventilé +4/+8°C.
- Groupe logé gaz R290 ou groupe à distance R452A.
- 3 étagères en inox de profondeur 290 mm.
- Éclairage intérieur LED.
- Dégivrage automatique.
- Évaporation automatique des eaux de dégivrage.
- Régulation électronique de la température.
- Évaporateur traité anti-corrosion.
- Alimentation : MONO 230 V.
- Avec portes automatique.

- Exterior structure in plasticized zinc plated sheet metal.
- Thermoformed ABS cheeks.
- Stainless steel interior structure.
- **Positive** ventilated cooling +4/+8°C.
- R290 gas unit or R452A remote group.
- 3 stainless steel shelves 290 mm deep.
- LED interior lighting.
- Automatic defrosting.
- Automatic evaporation of defrost water.
- Electronic temperature regulation.
- Anti-corrosion treated evaporator.
- Voltage: MONO 230 V.



LONGUEUR 1000
LENGTH 1000

DIMENSIONS/ DIMENSIONS : 1000x570x2000
 PUISSANCE / POWER : 873 W
 CODE/ CODE : YZPANAM 100 PV

2599€ HT
3120€ HT

LONGUEUR 1200
LENGTH 1200

DIMENSIONS/ DIMENSIONS : 1200x570x2000
 PUISSANCE / POWER : 1054 W
 CODE/ CODE : YZPANAM 120 PV

2799€ HT
3350€ HT

LONGUEUR 1315
LENGTH 1315

DIMENSIONS/ DIMENSIONS : 1315 x 902 x 1150
 PUISSANCE / POWER : 2300 W
 CODE/ CODE : YMCROSMPL11 130

5149€ HT
5940€ HT

LONGUEUR 1515
LENGTH 1515

DIMENSIONS/ DIMENSIONS : 1515 x 902 x 1150
 PUISSANCE / POWER : 2300 W
 CODE/ CODE : YMCROSMPL11 150

5549€ HT
6410€ HT

LONGUEUR 1500
LENGTH 1500

DIMENSIONS/ DIMENSIONS : 1500x570x2000
 PUISSANCE / POWER : 1396 W
 CODE/ CODE : YZPANAM 150 PV

3299€ HT
3970€ HT

LONGUEUR 1940
LENGTH 1940

DIMENSIONS/ DIMENSIONS : 1940 x 902 x 1150
 PUISSANCE / POWER : 2300 W
 CODE/ CODE : YMCROSMPL11 200

6879€ HT
7930€ HT

LONGUEUR 2565
LENGTH 2565

DIMENSIONS/ DIMENSIONS : 2565 x 902 x 1150
 PUISSANCE / POWER : 2800 W
 CODE/ CODE : YMCROSMPL11 250

7599€ HT
8780€ HT



GAMME YORK YORK RANGE

DÉCOR STANDARD D'ORIGINE

Bandeau haut noir - Bandeau bas noir - Jous verres noires
Autre décor sur demande

DISPONIBLE EN JUILLET 2024



DÉCOUVREZ TOUTES LES VERSIONS
DISCOVERED ALL VERSIONS



GAMME CRONUS CRONUS RANGE



MONTÉE SUR ROULETTES



- Structure en acier galvanisé et tôle plastifiée.
- Jous latérales panoramiques avec double vitrage.
- Éclairage LED horizontal sur chaque niveau.
- Froid **positif** ventilé : +1 /+7°C.
- Groupe logé gaz R290.
- Évaporation automatique de l'eau de dégivrage.
- Évaporateur traité anti-corrosion.
- Régulateur électronique de la température facile à utiliser.
- Montée d'origine sur patins.
- Rideau de nuit.
- Alimentation : MONO 230 V.

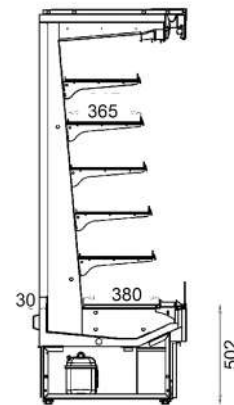
- Structure in galvanised steel and plastic-coated sheet metal.
- Panoramic side panels with double glazing.
- Horizontal LED lighting on each level.
- Positive** ventilated cooling : +1 /+7°C.
- R290 gas unit.
- Automatic evaporation of defrost water.
- Anti-corrosion treated evaporator.
- Electronic temperature regulation.
- Originally equipped with skids.
- Night curtain.
- Voltage: MONO 230 V.

PRIX CANON !

LONGUEUR 1000
LENGTH 1000

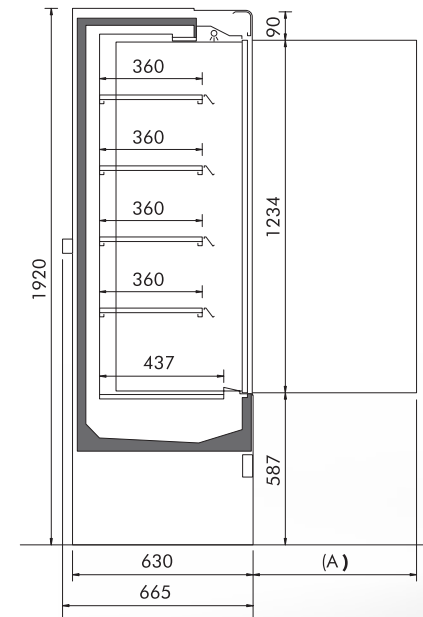
DIMENSIONS/ DIMENSIONS : 975 x 745 x 2000
PUISSANCE / POWER : 685 W
SURFACE EXPO./ EXP.AREA : 1,92 m²
CODE/ CODE : YICCI 100

3299 € HT
3890 € HT



DÉCOR STANDARD D'ORIGINE

Bandeau haut noir - Bandeau bas noir - Jous verres noires
Autre décor sur demande



DOTATION : 4 étagères.
STANDARD EQUIPMENT : 4 shelves.


GAMME OXFORD AVEC PORTES BATTANTES OXFORD RANGE - HINGED DOOR VERSIONS

- Structure en acier galvanisé et tôle plastifiée.
- Jous latérales panoramiques avec double vitrage.
- Éclairage LED horizontal sur chaque niveau.
- Froid **positif** ventilé : +1 /+7°C.
- Groupe logé gaz R290.
- Évaporation automatique de l'eau de dégivrage.
- Évaporateur traité anti-corrosion.
- Régulateur électronique de la température facile à utiliser.
- Montée d'origine sur patins.
- Alimentation : MONO 230 V.

- Structure in galvanised steel and plastic-coated sheet metal.
- Panoramic side panels with double glazing.
- Horizontal LED lighting on each level.
- Positive** ventilated cooling : +1 /+7°C.
- R290 gas unit.
- Automatic evaporation of defrost water.
- Anti-corrosion treated evaporator.
- Electronic temperature regulation.
- Originally equipped with skids.
- Voltage: MONO 230 V.

DÉCOR STANDARD D'ORIGINE

Bandeau haut noir - Bandeau bas noir - Jous verres noires
Autre décor sur demande

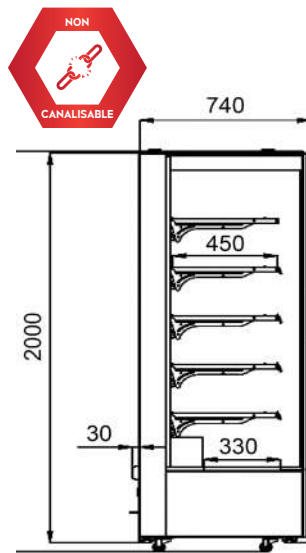


PRIX CANON !

LONGUEUR 1300
LENGTH 1300

DIMENSIONS/ DIMENSIONS : 1310 x 740 x 2010
PUISSANCE / POWER : 550 W
SURFACE EXPO./ EXP.AREA : 3,14 m²
PORTES / DOORS : 2
CODE/ CODE : YICD 130 PV

4399 € HT
5190 € HT



- Structure en acier galvanisé et tôle plastifiée.
- Jous latérales panoramiques avec double vitrage.
- Éclairage LED vertical.
- Profil porte prix transparent en PVC.
- Froid **positif** ventilé M1: -1 /+7°C.
- Groupe logé gaz R290.
- Évaporation automatique de l'eau de dégivrage.
- Évaporateur traité anti-corrosion.
- Régulateur électronique de la température facile à utiliser.
- Montées d'origine sur patins.
- Alimentation : MONO 230 V.

- Structure in galvanised steel and plastic coated sheet.
- Panoramic side cheeks with double glazing.
- Vertical LED lighting.
- Transparent PVC price holder profile.
- Positive** ventilated cooling M1: -1 /+5°C.
- R290 gas unit.
- Automatic evaporation of defrost water.
- Anti-corrosion treated evaporator.
- Electronic temperature regulation.
- Originally equipped with skids.
- Voltage: MONO 230 V.

LONGUEUR 1500
LENGTH 1500

DIMENSIONS/ DIMENSIONS : 1515 x 665 x 1920
PUISSANCE / POWER : 1450 W
CODE/ CODE : YMCRO 150 BPV

5499 € HT
6240 € HT

LONGUEUR 900
LENGTH 900

DIMENSIONS/ DIMENSIONS : 870 x 665 x 1920
PUISSANCE / POWER : 806 W
CODE/ CODE : YMCRO 90 BPV

4399 € HT
4995 € HT

LONGUEUR 2000
LENGTH 2000

DIMENSIONS/ DIMENSIONS : 1940 x 665 x 1920
PUISSANCE / POWER : 1875 W
CODE/ CODE : YMCRO 200 BPV

6999 € HT
7980 € HT

LONGUEUR 1300
LENGTH 1300

DIMENSIONS/ DIMENSIONS : 1315 x 665 x 1920
PUISSANCE / POWER : 1250 W
CODE/ CODE : YMCRO 130 BPV

5099 € HT
5770 € HT



GAMME BARTOLOMEU

BARTOLOMEU RANGE



DÉCOUVREZ TOUTES LES VERSIONS
DISCOVERED ALL VERSIONS



GAMME BARTOLOMEU

BARTOLOMEU RANGE

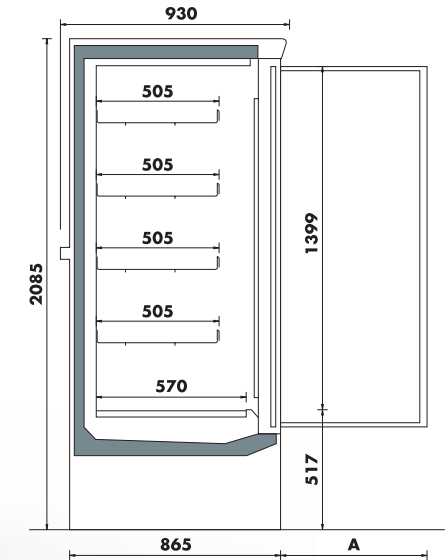


DÉCOR STANDARD D'ORIGINE

Bandeau haut noir - Bandeau bas noir - Joues noires
Autre décor sur demande



VERSIONS NÉGATIVES FREEZER VERSIONS



- Extérieur et intérieur en tôle peinte.
- Joues latérales pleines ou panoramiques avec double vitrage.
- Portes en verre securit triple vitrage.
- 4 étagères en grilles.
- Profil porte prix transparent en PVC.
- Éclairage en LED vertical.
- Froid **négatif** ventilé L1 : -20°/-18°C.
- Groupe logé en R290.
- Dégivrage par gaz chaud.
- Évaporation automatique de l'eau de dégivrage.
- Évaporateur traité anti-corrosion.
- Régulateur électronique.
- Compresseur à vitesse variable.
- Alimentation : MONO 230 V.



- Exterior and interior in painted sheet metal.
- Full or panoramic side panels with double glazing.
- Triple-glazed safety glass doors.
- 4 grids shelves.
- Transparent PVC price holder profile.
- Vertical LED lighting.
- **Freezer** ventilated cooling L1: -20°/-18°C.
- R290 gas unit.
- Defrosting by hot gas.
- Automatic evaporation of defrost water.
- Anti-corrosion treated evaporator.
- Electronic temperature regulation.
- Variable speed compressor.
- Voltage: MONO 230 V.

DOTATION : 4 étagères en grilles.
STANDARD EQUIPMENT : 4 grids shelves.

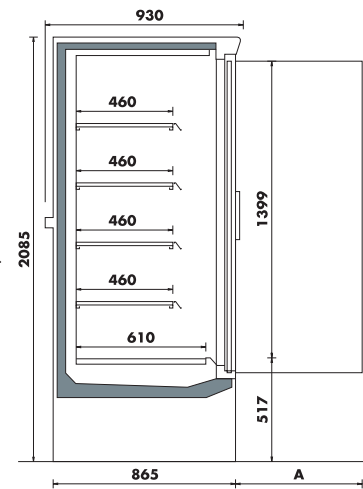
VERSIONS POSITIVES REFRIGERATED VERSIONS



- Extérieur et intérieur en tôle peinte.
- Joues latérales pleines ou panoramiques avec double vitrage de 30 mm.
- Portes battantes en verre securit.
- 4 Étagères en tôles peintes inclinables de 0° à 10°.
- Profil porte prix transparent en PVC.
- Éclairage en LED vertical.
- Froid **positif** ventilé M1 : -1°/+5°C.
- Groupe logé gaz R290.
- Évaporation automatique de l'eau de dégivrage.
- Évaporateur traité anti-corrosion.
- Régulateur électronique.
- Compresseur à vitesse variable.
- Alimentation : MONO 230 V.



- Exterior and interior in painted sheet metal.
- Full or panoramic side cheeks with 30 mm double glazing.
- Safety glass hinged doors.
- 4 Painted sheet metal shelves tilting from 0° to 10°.
- Transparent PVC price holder profile.
- Vertical LED lighting.
- **Positive** ventilated cooling M1: -1°/+5°C.
- R290 gas unit.
- Automatic evaporation of defrost water.
- Anti-corrosion treated evaporator.
- Electronic temperature regulation.
- Variable speed compressor.
- Voltage: MONO 230 V.



LONGUEUR 1310
LENGTH 1310

DIMENSIONS/ DIMENSIONS : 1310 x 930 x 2085
 PUISSANCE / POWER : 1190 W
 SURFACE EXPO./ EXP.AREA : 1,64 m²
 PORTES / DOORS : 2
 LONG. DES PORTES / LENGTH OF DOORS : 572

CODE/COE : YMBAR 130 P JPV

5539 € HT
6300 € HT

LONGUEUR 1510
LENGTH 1510

DIMENSIONS/ DIMENSIONS : 1510 x 930 x 2085
 PUISSANCE / POWER : 1305 W
 SURFACE EXPO./ EXP.AREA : 1,92 m²
 PORTES / DOORS : 2
 LONG. DES PORTES / LENGTH OF DOORS : 672

CODE/COE : YMBAR 150 P JPV

6129 € HT
7070 € HT

LONGUEUR 1350
LENGTH 1350

DIMENSIONS/ DIMENSIONS : 1350 x 930 x 2085
 PUISSANCE / POWER : 935 W
 SURFACE EXPO./ EXP.AREA : 1,37 m²
 PORTES / DOORS : 2
 LONG. DES PORTES / LENGTH OF DOORS : 572

CODE/COE : YMBAR 130 N

7649 € HT
8820 € HT

LONGUEUR 1550
LENGTH 1550

DIMENSIONS/ DIMENSIONS : 1550 x 930 x 2085
 PUISSANCE / POWER : 1580 W
 SURFACE EXPO./ EXP.AREA : 1,62 m²
 PORTES / DOORS : 2
 LONG. DES PORTES / LENGTH OF DOORS : 672

CODE/COE : YMBAR 150 N

9049 € HT
10440 € HT

LONGUEUR 1975
LENGTH 1975

DIMENSIONS/ DIMENSIONS : 1975 x 930 x 2085
 PUISSANCE / POWER : 1870 W
 SURFACE EXPO./ EXP.AREA : 2,09 m²
 PORTES / DOORS : 3
 LONG. DES PORTES / LENGTH OF DOORS : 572

CODE/COE : YMBAR 200 N

10449 € HT
12050 € HT

LONGUEUR 1935
LENGTH 1935

DIMENSIONS/ DIMENSIONS : 1935 x 930 x 2085
 PUISSANCE / POWER : 2380 W
 SURFACE EXPO./ EXP.AREA : 2,46 m²
 PORTES / DOORS : 3
 LONG. DES PORTES / LENGTH OF DOORS : 572

CODE/COE : YMBAR 200 P JPV

7599 € HT
8770 € HT

LONGUEUR 2560
LENGTH 2560

DIMENSIONS/ DIMENSIONS : 2560 x 930 x 2085
 PUISSANCE / POWER : 2380 W
 SURFACE EXPO./ EXP.AREA : 3,28 m²
 PORTES / DOORS : 4
 LONG. DES PORTES / LENGTH OF DOORS : 572

CODE/COE : YMBAR 250 P JPV

8859 € HT
10220 € HT



SNACK
SNACK

TECHNITALIA
ESSENTIAL

GRILLS PANINI

PANINI GRILLS



DÉCOUVREZ TOUTE LA GAMME
DISCOVER THE FULL RANGE



Structure en acier Inox AISI 430.

- Température réglable jusqu'à 300°C.
- Plaques en fonte sauf YF1750 et YF1752 plaques en vitrocéramique.
- Plaques rainurées (haut et bas).
- Poignée thermorésistante qui ne conduit pas la chaleur.
- Équipés d'une minuterie.
- Bac ramasse-miettes amovible.



AISI 430 stainless steel structure.

- Adjustable temperature up to 300°C.
- Cast iron plates except YF1750 and YF1752 ceramic hobs.
- Grooved plates (up and down).
- Heat resistant handle that does not conduct heat.
- Equipped with a timer.
- Removable crumb tray.



Structure en fonte et en acier.

- Chambre de cuisson parfaitement isolée.
- Porte vitrée basculante spéciale haute température (750°C).
- Charnière avec système à chaîne permettant une longue longévité.
- Tiroir à cendres.
- Collecteur des graisses.
- Pare-feu en acier intégré dans la partie intérieure haute du four.
- Thermomètre analogique en façade.
- Montés sur 4 pieds réglables en hauteur.
- Glissières intérieures fixes pour la grille (6 niveaux).
- Manette de régulation du flux de la fumée.



Cast-iron and steel structure.

- Perfectly insulated cooking chamber.
- Special high-temperature glass door (750°C).
- Hinge with chain system for long service life.
- Ash drawer.
- Grease collector.
- Steel firewall integrated into the upper interior part of the oven.
- Front-mounted analog thermometer.
- Mounted on 4 height-adjustable legs.
- Fixed interior rack slides (6 levels).
- Smoke flow control knob.



SNACK
SNACK

TECHNITALIA
ESSENTIAL



DOUBLE - RAINURÉE DOUBLE - GROOVED

DIMENSIONS/ DIMENSIONS : 640 x 445 x 245
SURFACE UTILE/ USABLE AREA : 550 x 245
PUISSANCE/ POWER : 3,6 kW
ALIMENTATION/ VOLTAGE : MONO 230 V
CODE/ CODE : Y F 428

799 € HT
890 € HT



SIMPLE LARGE - RAINURÉE LARGE SIMPLE - GROOVED

DIMENSIONS/ DIMENSIONS : 510 x 430 x 240
SURFACE UTILE/ USABLE AREA : 365 x 245
PUISSANCE/ POWER : 3 kW
ALIMENTATION/ VOLTAGE : MONO 230 V
CODE/ CODE : Y F 650

549 € HT
550 € HT



SIMPLE - RAINURÉE SIMPLE - GROOVED

DIMENSIONS/ DIMENSIONS : 400 x 430 x 240
SURFACE UTILE/ USABLE AREA : 255 x 245
PUISSANCE/ POWER : 1,8 kW
ALIMENTATION/ VOLTAGE : MONO 230 V
CODE/ CODE : Y F 550

479 € HT
540 € HT



VITROCÉRAMIQUE DOUBLE - RAINURÉE DOUBLE VITROCERAMIC - GROOVED

DIMENSIONS/ DIMENSIONS : 640 x 445 x 245
SURFACE UTILE/ USABLE AREA : 2 x 220 x 220
PUISSANCE/ POWER : 3,4 kW
ALIMENTATION/ VOLTAGE : MONO 230 V
CODE/ CODE : Y FI 752

1299 € HT
1490 € HT



VITROCÉRAMIQUE SIMPLE - RAINURÉE SIMPLE VITROCERAMIC - GROOVED

DIMENSIONS/ DIMENSIONS : 470 x 445 x 245
SURFACE UTILE/ USABLE AREA : 340 x 220
PUISSANCE/ POWER : 3 kW
ALIMENTATION/ VOLTAGE : MONO 230 V
CODE/ CODE : Y FI 750

799 € HT
950 € HT

NOUVEAU



GAMME XXL XXL RANGE

DIMENSIONS/ DIMENSIONS : 390 x 600 x 320
SURFACE UTILE/ USABLE AREA : 360 x 360
PUISSANCE/ POWER : 3,6 kW
ALIMENTATION/ VOLTAGE : MONO 230 V
CODE/ CODE : YR 850

889 € HT
990 € HT

PRIX CANON !



SIMPLE LARGE - RAINURÉE SIMPLE LARGE - GROOVED

DIMENSIONS/ DIMENSIONS : 440 x 410 x 190
SURFACE UTILE/ USABLE AREA : 340 x 230
PUISSANCE/ POWER : 2,2 kW
ALIMENTATION/ VOLTAGE : MONO 230 V
CODE/ CODE : Y H 650

299 € HT
490 € HT

CARAT



LONGUEUR 800 - 115 COUVERTS LENGHT 800 - 115 COVERS

DIMENSIONS EXT./ EXT. DIMENSIONS : 800 x 685/990 x 650/690
CAPACITÉ CHARBON/ COAL CAPACITY : 4,5 kg
DIMENSION GRILLE INT./ DIMENSION INNER GRID : 685 x 535
PUISSANCE/ POWER : 4,5 kW
POIDS/ WEIGHT : 170 kg
CODE/ CODE : YFB 80

6499 € HT
7720 € HT

LONGUEUR 900 - 130 COUVERTS LENGHT 900 - 130 COVERS

DIMENSIONS EXT./ EXT. DIMENSIONS : 910 x 795/1185 x 815/855
CAPACITÉ CHARBON/ COAL CAPACITY : 5 kg
DIMENSION GRILLE INT./ DIMENSION INNER GRID : 780 x 625
PUISSANCE/ POWER : 6 kW
POIDS/ WEIGHT : 244 kg
CODE/ CODE : YFB 90

7499 € HT
8810 € HT



LONGUEUR 700 - 90 COUVERTS LENGHT 700 - 90 COVERS

DIMENSIONS EXT./ EXT. DIMENSIONS : 706 x 613/925 x 650/690
CAPACITÉ CHARBON/ USABLE AREA : 3 kg
DIMENSION GRILLE INT./ DIMENSION INNER GRID : 585 x 465
PUISSANCE/ POWER : 3 kW
POIDS/ WEIGHT : 122 kg
CODE/ CODE : YFB 70

5299 € HT
6250 € HT



Support en acier émaillé noir.

- Fermés sur 3 côtés.
- 1 étagère intermédiaire fixe.
- Montés sur 4 roulettes renforcées.

COMPATIBLE YFB 70 COMPATIBLE YFB 70

DIMENSIONS/ DIMENSIONS : 790 x 625 x 830
CODE/ CODE : YSFB 70

869 € HT
1030 € HT

Support in black enamelled steel.

- Closed on 3 sides.
- 1 fixed intermediate shelf.
- Mounted on 4 reinforced castors.

COMPATIBLE YFB 80 COMPATIBLE YFB 80

DIMENSIONS/ DIMENSIONS : 885 x 685 x 830
CODE/ CODE : YSFB 80

899 € HT
1050 € HT

COMPATIBLE YFB 90 COMPATIBLE YFB 90

DIMENSIONS/ DIMENSIONS : 990 x 800 x 730
CODE/ CODE : YSFB 90

939 € HT
1110 € HT

SUPPORTS
SUPPORTS



Kit fumée avec pare-feu externe et chapeau inox.

DIAMÈTRE/ DIAMETER : 180
HAUTEUR DU KIT/ HEIGH OF KIT : 573
CODE/ CODE : YKFPF 70

579 € HT
590 € HT

Smoke kit with external firewall and stainless steel bonnet.

ACCESSOIRES
ACCESSORIES



SNACK
SNACK

FRITEUSES ÉLECTRIQUES DE TABLE

ELECTRIC FRYERS TABLE-TOP



DÉCOUVREZ TOUTE LA GAMME
DISCOVER THE FULL RANGE



DÉCOUVREZ TOUTE LA GAMME
DISCOVER THE FULL RANGE

FRITEUSES ÉLECTRIQUES MASTER

MASTER ELECTRIC FRYERS



SNACK
SNACK

SANS VIDANGE WITHOUT DRAINING

NOUVEAU



DOTATION :
(Pour toutes les friteuses)
STANDARD EQUIPMENT :
(For all fryers)

- 1 panier par cuve.
- 1 basket per tank.

1 CUVE - 5 L 1 TANK - 5 L

CAPACITÉ (FRITES)/ CAPACITY (FRIES) : 1,5 kg
DIMENSIONS/ DIMENSIONS : 265 x 430 x 335
DIM. PANIER/ BASKET DIM. : 220 x 250 x 104
RENDEMENT/ PERFORMANCE : 12 kg/h
PUISSANCE/ POWER : 3 kW
ALIMENTATION/ VOLTAGE : MONO 230 V
CODE/code : Y FF 04

259€ HT
310€ HT



2 CUVES - 2 x 5 L 2 TANKS - 2 X 5 L

CAPACITÉ (FRITES)/ CAPACITY (FRIES) : 2 x 1,5 kg
DIMENSIONS/ DIMENSIONS : 525 x 430 x 335
DIM. PANIER/ BASKET DIM. : 220 x 250 x 104
RENDEMENT/ PERFORMANCE : 2 x 12 kg/h
PUISSANCE/ POWER : 2 x 3 kW
ALIMENTATION/ VOLTAGE : 2 x MONO 230 V
CODE/code : Y FF 44

499€ HT
598€ HT

AVEC VIDANGE WITH DRAINING

NOUVEAU



1 CUVE - 8 L 1 TANK - 8 L

CAPACITÉ (FRITES)/ CAPACITY (FRIES) : 2,5 kg
DIMENSIONS/ DIMENSIONS : 265 x 475 x 375
DIM. PANIER/ BASKET DIM. : 220 x 250 x 104
RENDEMENT/ PERFORMANCE : 13 kg/h
PUISSANCE/ POWER : 3,5 kW
ALIMENTATION/ VOLTAGE : MONO 230 V
CODE/code : Y FF 08 V

339€ HT
410€ HT

1 CUVE TURBO - 8 L 1 TURBO TANK - 8 L

CAPACITÉ (FRITES)/ CAPACITY (FRIES) : 2,5 kg
DIMENSIONS/ DIMENSIONS : 265 x 475 x 375
DIM. PANIER/ BASKET DIM. : 220 x 250 x 104
RENDEMENT/ PERFORMANCE : 15 kg/h
PUISSANCE/ POWER : 5,1 kW
ALIMENTATION/ VOLTAGE : TRI 400 V
CODE/code : Y FF 08 VT

473€ HT
570€ HT

2 CUVES - 2 x 8 L 2 TANKS - 2 x 8 L

CAPACITÉ (FRITES)/ CAPACITY (FRIES) : 2 x 2,5 kg
DIMENSIONS/ DIMENSIONS : 525 x 475 x 375
DIM. PANIER/ BASKET DIM. : 220 x 250 x 104
RENDEMENT/ PERFORMANCE : 2 x 13 kg/h
PUISSANCE/ POWER : 2 x 3,5 kW
ALIMENTATION/ VOLTAGE : 2 x MONO 230 V
CODE/code : Y FF 88 V

659€ HT
810€ HT

2 CUVES TURBO - 2 x 8 L 2 TURBO TANKS - 2 x 8 L

CAPACITÉ (FRITES)/ CAPACITY (FRIES) : 2 x 2,5 kg
DIMENSIONS/ DIMENSIONS : 525 x 475 x 375
DIM. PANIER/ BASKET DIM. : 220 x 250 x 104
RENDEMENT/ PERFORMANCE : 2 x 15 kg/h
PUISSANCE/ POWER : 2 x 5,1 kW
ALIMENTATION/ VOLTAGE : 2 x TRI 400 V
CODE/code : Y FF 88 VT

889€ HT
1070€ HT



Structure en acier Inox AISI 430.

- Zone froide.
- Thermostat de régulation et de sécurité.
- Vidange en façade.
- Alimentation : MONO 230 V ou TRI 400 V.



1 CUVE - 8/9 L 1 TANK - 8/9 L

DIMENSIONS/ DIMENSIONS : 290 x 520 x 295
RENDEMENT/ PERFORMANCE : 14 kg/h
PUISSANCE/ POWER : 3 kW
ALIMENTATION/ VOLTAGE : MONO 230 V
CODE/code : YMEF 8M

739€ HT
820€ HT



1 CUVE - 10/12 L 1 TANK - 10/12 L

DIMENSIONS/ DIMENSIONS : 375 x 655 x 310
RENDEMENT/ PERFORMANCE : 26 kg/h
PUISSANCE/ POWER : 9 kW
ALIMENTATION/ VOLTAGE : TRI 400 V
CODE/code : YMEF 12

989€ HT
1090€ HT



2 CUVES - 2 x 8/9 L 2 TANKS - 2 x 8/9 L

DIMENSIONS/ DIMENSIONS : 580 x 550 x 295
RENDEMENT/ PERFORMANCE : 2 x 25 kg/h
PUISSANCE/ POWER : 2 x 6 kW
ALIMENTATION/ VOLTAGE : 2 x TRI 400 V
CODE/code : YMEF 88

1566€ HT
1740€ HT



1 CUVE - 8/9 L 1 TANK - 8/9 L

DIMENSIONS/ DIMENSIONS : 290 x 550 x 295
RENDEMENT/ PERFORMANCE : 25 kg/h
PUISSANCE/ POWER : 6 kW
ALIMENTATION/ VOLTAGE : TRI 400 V
CODE/code : YMEF 8

859€ HT
950€ HT

2 CUVES - 2 x 10/12 L 2 TANKS - 2 x 10/12 L

DIMENSIONS/ DIMENSIONS : 750 x 655 x 310
RENDEMENT/ PERFORMANCE : 2 x 26 kg/h
PUISSANCE/ POWER : 2 x 9 kW
ALIMENTATION/ VOLTAGE : 2 x TRI 400 V
CODE/code : YMEF 1212

1728€ HT
1920€ HT

Structure en acier Inox AISI 430.

- Zone froide.
- Thermostat de régulation et de sécurité.
- Vidange en façade.
- Alimentation : TRI 400 V.

Structure en acier Inox AISI 430.

- Cold zone.
- Regulation and safety thermostat.
- Drain in front.
- Voltage: 400 V / 50 Hz.

FRITEUSE À BEIGNETS DONUT FRYER



DOTATION :
(Pour toutes les friteuses)
STANDARD EQUIPMENT :
(For all fryers)

- 1 panier par cuve.
- 1 basket per tank.

1 CUVE - 18/20 L 1 TANK - 18/20 L

DIMENSIONS/ DIMENSIONS : 750 x 675 x 260
DIMENSIONS CUVE/ TANK DIMENSIONS : 580 x 320 x 220
RENDEMENT/ PERFORMANCE : 20 kg/h
PUISSANCE/ POWER : 9 kW
ALIMENTATION/ VOLTAGE : TRI 400 V
CODE/ code : YMEF 20

1369€ HT
1520€ HT





FRITEUSES

FRYERS

SNACK
SNACK

GAMME SUPREME SUPREME RANGE

**HYPER PUISSANCE
1 KW/ LITRE**

NOUVEAU



DOTATION :
(Pour toutes les friteuses)
STANDARD EQUIPMENT :
(For all fryers)

- 1 panier par cuve.
- 1 basket per tank.

**1 CUVE - 15 L
1 TANK - 15 L**

DIMENSIONS/ DIMENSIONS : 400 x 730 x 850
PUISSANCE/ POWER : 15 kW
ALIMENTATION/ VOLTAGE : TRI 400 V
CODE/ CODE : **YMD 4070 FET**

**4199€ HT
4990€ TTC**



DÉCOUVREZ TOUTE LA GAMME
DISCOVER THE FULL RANGE



DÉCOUVREZ TOUTE LA GAMME
DISCOVER THE FULL RANGE

FRITEUSES MASTER

MASTER FRYERS



SNACK
SNACK

ÉLECTRIQUES ELECTRIC

- Structure en acier Inox AISI 430.
- Température réglable jusqu'à 190°C.
- Boîtier de commandes et résistances amovibles.
- Robinet de vidange amovible avec sécurité.
- Thermostat de régulation et de sécurité.
- Alimentation : TRI 400 V.

- AISI 430 stainless steel structure.
- Adjustable temperature up to 190°C.
- Removable control box and heaters.
- Removable drain tap with safety device.
- Regulation and safety thermostat.
- Voltage: 400 V / 50 Hz.

**999€ HT
1195€ TTC**

**2 CUVES - 2 x 8 L
2 TANKS - 2 x 8 L**

CAPACITÉ (FRITES)/ CAPACITY (FRIES) : 2 x 2,5 kg
DIMENSIONS/ DIMENSIONS : 400 x 600 x 445
DIM. PANIER/ BASKET DIM. : 128 x 320 x 145
RENDEMENT/ PERFORMANCE : 2 x 24 kg/h
PUISSANCE/ POWER : 2 x 4,5 kW
ALIMENTATION/ VOLTAGE : TRI 400 V
CODE/ CODE : **YRFE 8 D**



DOTATION :
(Pour toutes les friteuses)
STANDARD EQUIPMENT :
(For all fryers)

- 1 panier par cuve.
- 1 basket per tank.



TECHNITALIA
ESSENTIAL

- Structure en acier Inox AISI 430.
- Zone froide.
- Commandes en façade = pas de risque de projections.
- Filtre de cuve Inox perforé.
- Sur coffre en Inox fixe avec porte.
- Vidange dans le coffre.
- Dossieret arrière de 110 mm.
- Thermostat de régulation et de sécurité.
- Alimentation : TRI 400 V.

- AISI 430 stainless steel structure.
- Cold zone.
- Front controls = no risk of splashing.
- Perforated stainless steel tank filter.
- Stainless steel cupboard with door.
- Drainage in cupboard.
- 110 mm splashback.
- Regulation and safety thermostat.
- Voltage: 400 V / 50 Hz.

**1795€ HT
1995€ TTC**

**2 CUVES - 2 x 10 L
2 TANKS - 2 x 10 L**

CAPACITÉ (FRITES)/ CAPACITY (FRIES) : 2 x 2,8 kg
DIMENSIONS/ DIMENSIONS : 400 x 660 x 980
RENDEMENT/ PERFORMANCE : 30 kg/h
PUISSANCE/ POWER : 2 x 6 kW
ALIMENTATION/ VOLTAGE : 2 x TRI 400 V
CODE/ CODE : **YRFE 20 C**



DOTATION :
(Pour toutes les friteuses)
STANDARD EQUIPMENT :
(For all fryers)

- 1 panier par cuve.
- 1 basket per tank.

- Cuves embouties en acier inoxydable AISI 304.
- Réglage de la température par un thermostat de 100 à 200°C.
- Thermostat de sécurité 232°C.
- Robinet de vidange d'huile en façade.
- Grille de fond.
- Résistances blindées en acier inoxydable Incoloy AISI 304 rotatives sur le côté pour permettre un nettoyage optimal de la cuve.
- Alimentation : TRI 400 V.

- Pressed tanks in AISI 304 stainless steel.
- Thermostatic adjustable from 100 to 200°C.
- Safety thermostat 232°C.
- Oil drain tap on the front.
- Bottom grill.
- Incoloy AISI 304 stainless steel armoured heaters rotate on their sides for optimum tank cleaning.
- Voltage: 400V / 50hz.

DOTATION :
(Pour toutes les friteuses)
STANDARD EQUIPMENT :
(For all fryers)

- 1 panier par cuve.
- 1 basket per tank.



**2 CUVES - 2 x 10 L
2 TANKS - 2 X 10 L**

DIMENSIONS/ DIMENSIONS : 600 x 600 x 270
PUISSANCE/ POWER : 2 x 9 kW
ALIMENTATION/ VOLTAGE : TRI 400 V
DIM. PANIER/ BASKET DIM. : 225 x 280 x 115
CODE/ CODE : **YM 6060 FE**

**2339€ HT
2805€ TTC**



**1 CUVE - 10 L
1 TANK - 10 L**

DIMENSIONS/ DIMENSIONS : 400 x 600 x 270
PUISSANCE/ POWER : 9 kW
ALIMENTATION/ VOLTAGE : TRI 400 V
DIM. PANIER/ BASKET DIM. : 225 x 280 x 115
CODE/ CODE : **YM 4060 FE**

**1419€ HT
1575€ TTC**

- Structure en acier Inox AISI 430.
- Brûleurs sous la cuve.
- Vidange en façade.
- Dossieret arrière de 180 mm (ajouter à la hauteur).
- Allumage piézoélectrique.
- Montées d'origine en gaz B/P (injecteurs Gaz Naturel fournis).

- AISI 430 stainless steel structure.
- Burners under the tank.
- Drain in front.
- 180 mm backsplash (add to the height).
- Piezo ignition.
- Originally equipped with B/P gas (Natural Gas injectors supplied).

DOTATION :
(Pour toutes les friteuses)
STANDARD EQUIPMENT :
(For all fryers)

- 1 panier par cuve.
- 1 basket per tank.



**1 CUVE - 8 L
1 TANK - 8 L**

CAPACITÉ (FRITES)/ CAPACITY (FRIES) : 2,5 kg
DIMENSIONS/ DIMENSIONS : 250 x 700 x 325
DIM. PANIER/ DIM. BASKET : 128 x 270 x 110
RENDEMENT/ PERFORMANCE : 13 kg/h
PUISSANCE/ POWER : 4 kW
CODE/ CODE : **YRFG 8**

**1249€ HT
1390€ TTC**

**1 CUVE - 12 L
1 TANK - 12 L**

CAPACITÉ (FRITES)/ CAPACITY (FRIES) : 3 kg
DIMENSIONS/ DIMENSIONS : 400 x 700 x 325
DIM. PANIER/ DIM. BASKET : 250 x 270 x 110
RENDEMENT/ PERFORMANCE : 18 kg/h
PUISSANCE/ POWER : 8 kW
CODE/ CODE : **YRFG 12**



**1669€ HT
1795€ TTC**

GAZ
GAS



FRITEUSES SUR COFFRE FRYERS ON SUPPORT



DÉCOUVREZ TOUTE LA GAMME
DISCOVER THE FULL RANGE

RÔTISSOIRES GAZ GAS ROASTERS



ÉLECTRIQUES ÉLECTRIC

- FR** Structure en acier Inox AISI 430.
- Thermostat de régulation et de sécurité.
 - Allumage piézoélectrique.
 - Vidange dans le coffre.
 - Alimentation : MONO 230 V ou TRI 400 V.

- UK** AISI 430 stainless steel structure.
- Regulation and safety thermostat.
 - Piezo ignition.
 - Drainage in cupboard.
 - Voltage: 230 V / 50 Hz or 400 V / 50 Hz.

- FR** Structure entièrement en acier inox.
- Plateau récupérateur de graisse pour rôtir pommes de terre et légumes.
 - Lumière intérieure.

- UK** All stainless steel structure.
- Grease catch tray for roasting potatoes and vegetables.
 - Interior light.



1 CUVE - 12/14 L 1 TANK - 12/14 L

DIMENSIONS/ DIMENSIONS : 375 x 655 x 845
POIDS/ WEIGHT : 29 kg
PUISSANCE/ POWER : 9 kW
ALIMENTATION/ VOLTAGE : TRI 400 V
CODE/ CODE : YMEF 12 C

1299 € HT
1450 € HT

2 CUVES - 2 x 12/14 L 2 TANKS - 2 x 12/14 L

DIMENSIONS/ DIMENSIONS : 750 x 655 x 845
POIDS/ WEIGHT : 55 kg
PUISSANCE/ POWER : 2 x 9 kW
ALIMENTATION/ VOLTAGE : 2 x TRI 400 V
CODE/ CODE : YMEF 1212 C

2359 € HT
2530 € HT

DOTATION : (For all systems) • 1 panier par cuve.
STANDARD EQUIPMENT : (For all systems) • 1 basket per tank.

GAZ GAS

- FR** Structure en acier Inox AISI 430.
- Thermostat de régulation et de sécurité.
 - Allumage piézoélectrique.
 - Vidange dans le coffre.
 - Montées d'origine en gaz B/P (injecteurs Gaz Naturel fournis).

- UK** AISI 430 stainless steel structure.
- Regulation and safety thermostat.
 - Piezo ignition.
 - Assembled as standard with B/P gas (Natural Gas injectors supplied).



1 CUVE - 14 L 1 TANK - 14 L

DIMENSIONS/ DIMENSIONS : 370 x 650 x 1100
POIDS/ WEIGHT : 44 kg
PUISSANCE/ POWER : 13 kW
CODE/ CODE : YMGF 15

1935 € HT
2150 € HT

2 CUVES - 2 x 14 L 2 TANKS - 2 x 14 L

DIMENSIONS/ DIMENSIONS : 750 x 650 x 1100
POIDS/ WEIGHT : 81 kg
PUISSANCE/ POWER : 2 x 13 kW
CODE/ CODE : YMGF 1515

3359 € HT
3740 € HT



2 BROCHES - 8 poulets* 2 PINS - 8 CHICKENS*

DIMENSIONS/ DIMENSIONS : 1100 x 480 x 750
PUISSANCE/ POWER : 12 kW
CODE/ CODE : YRGG 2

2199 € HT
2530 € HT

3 BROCHES - 12 poulets* 3 PINS - 12 CHICKENS*

DIMENSIONS/ DIMENSIONS : 1100 x 480 x 920
PUISSANCE/ POWER : 18 kW
CODE/ CODE : YRGG 3

2499 € HT
2990 € HT

4 BROCHES - 16 poulets* 4 PINS - 16 CHICKENS*

DIMENSIONS/ DIMENSIONS : 1100 x 480 x 1100
PUISSANCE/ POWER : 24 kW
CODE/ CODE : YRGG 4

2899 € HT
3570 € HT



6 BROCHES - 24 poulets* / SUR SUPPORT AVEC ROULETTES 6 PINS - 24 CHICKENS* / ON STAND WITH WHEELS

DIMENSIONS/ DIMENSIONS : 1100 x 480 x 1750
PUISSANCE/ POWER : 36 kW
CODE/ CODE : YRGG 6

3699 € HT
4550 € HT

8 BROCHES - 32 poulets* / SUR SUPPORT AVEC ROULETTES 8 PINS - 32 CHICKENS* / ON STAND WITH WHEELS

DIMENSIONS/ DIMENSIONS : 1100 x 480 x 1930
PUISSANCE/ POWER : 48 kW
CODE/ CODE : YRGG 8

4399 € HT
5410 € HT



BROCHE ANGLAISE ENGLISH PIN

DIMENSION/ DIMENSIONS : 1050 x 165 x 85
CODE/ CODE : YBPGL

279 € HT
325 € HT



COMPATIBLE YRGG 2 - YRGG 3 COMPATIBLE YRGG 2 - YRGG 3

DIMENSION/ DIMENSIONS : 1100 x 500 x 830
CODE/ CODE : YSR 2/3

589 € HT
590 € HT

COMPATIBLE YRGG 4 COMPATIBLE YRGG 4

DIMENSION/ DIMENSIONS : 1100 x 500 x 670
CODE/ CODE : YSR 4 B

ACCESSOIRES ACCESSORIES

589 € HT
590 € HT



SNACK
SNACK

TOASTERS ÉLECTRIQUES ELECTRIC TOASTERS



DÉCOUVREZ TOUTE LA GAMME
DISCOVER THE FULL RANGE



DÉCOUVREZ TOUTE LA GAMME
DISCOVER THE FULL RANGE

GRILLS CHARCOAL CHARCOAL GRILLS



SNACK
SNACK



TECHNITALIA
ESSENTIAL

- Structure en acier Inox AISI 430.
- Chauffage par tube quartz.
- Régulation indépendante des niveaux.
- Équipé d'une minuterie.
- Grille de protection des tubes quartz.
- Alimentation : MONO 230 V.

- AISI 430 stainless steel structure.
- Quartz tube heating.
- Independent level control.
- Equipped with a timer.
- Quartz tube protection shelf.
- Voltage: 230 V / 50 Hz.

NOUVEAU



SIMPLE - 1 NIVEAU SIMPLE - 1 LEVEL	
DIMENSIONS/ DIMENSIONS :	525 x 305 x 325
NOMBRE DE TUBES/ NUMBER OF TUBES :	4
PUISSANCE/ POWER :	2 kW
POIDS/ WEIGHT :	8,2 kg
ALIMENTATION/ VOLTAGE :	MONO 230 V
CODE/ CODE :	Y FT 1T

249 € HT
319 € HT

SIMPLE - 2 NIVEAUX SIMPLE - 2 LEVELS	
DIMENSIONS/ DIMENSIONS :	525 x 305 x 445
NOMBRE DE TUBES/ NUMBER OF TUBES :	6
PUISSANCE/ POWER :	3 kW
POIDS/ WEIGHT :	10,4 kg
ALIMENTATION/ VOLTAGE :	MONO 230 V
CODE/ CODE :	Y FT 2T

339 € HT
419 € HT

TOASTERS TURBO ÉLECTRIQUES ELECTRIC TURBO TOASTERS



NOUVEAU



1 NIVEAU LARGE GN 1/1 1 LARGE LEVEL GN 1/1	
DIMENSIONS/ DIMENSIONS :	640 x 380 x 330
NOMBRE DE TUBES/ NUMBER OF TUBES :	6
PUISSANCE/ POWER :	2,7 kW
POIDS/ WEIGHT :	15 kg
ALIMENTATION/ VOLTAGE :	MONO 230 V
CODE/ CODE :	YR 405

649 € HT
759 € HT



2 NIVEAUX LARGES GN 1/1 2 LARGE LEVELS GN 1/1	
DIMENSIONS/ DIMENSIONS :	640 x 380 x 475
NOMBRE DE TUBES/ NUMBER OF TUBES :	9
PUISSANCE/ POWER :	4 kW
POIDS/ WEIGHT :	19 kg
ALIMENTATION/ VOLTAGE :	TRI 400 V
CODE/ CODE :	YR 406

799 € HT
939 € HT

- Structure en acier Inox AISI 430.
- Bac à eaux
- Bords relevés sur 3 côtés.
- 2 zones de cuissons indépendantes.
- Grille tubes Inox réglable sur niveaux.
- VERSION GAZ:**
- 2 brûleurs étoiles 8 branches pour une répartition optimale de la cuisson.
- Tiroir récupérateur à cendres.
- Allumage piezoélectrique.
- Montés d'origine en gaz B/P (injecteurs Gaz Naturel fournis).
- Alimentation : MONO 230 V.
- VERSION ELECTRIQUE:**
- Grill à vapeur d'eau.
- Cuisson par résistances à serpentin relevables.
- Bac à eau pour créer de la vapeur.
- Alimentation : TRI 400 V.

DOTATION : 1 sac de pierre de lave (5kg).
STANDARD EQUIPMENT : 1 bag of lava stones (5kg).



GAZ
GAS

DIMENSIONS/ DIMENSIONS :	600 x 515 x 420
SURFACE CUISSON/ COOKING AREA :	510 x 310
PUISSANCE/ POWER :	8,6 kW
CODE/ CODE :	Y CG 600

999 € HT
1199 € HT



ÉLECTRIQUE
ELECTRIC

DIMENSIONS/ DIMENSIONS :	600 x 515 x 420
SURFACE CUISSON/ COOKING AREA :	510 x 310
PUISSANCE/ POWER :	7,6 kW
CODE/ CODE :	Y CE 600

749 € HT
899 € HT

- Structure en acier inox AISI 430.
- Plaque en fonte.
- Pieds caoutchouc rehausseurs.
- Chauffe par résistance encastrée dans la plaque en fonte.
- Alimentation : MONO 230 V.

- AISI 430 stainless steel structure.
- Cast iron plate.
- Elevating rubber feet.
- Heated by an embedded resistance element in the cast iron plate.
- Voltage : 230 V / 50 Hz.

CRÉPIÈRE ÉLECTRIQUE ELECTRIC CREP MACHINE

399 € HT
475 € HT

CRÉPIÈRE ELECTRIQUE Ø 400
ELECTRIC CREP MACHINE Ø 400

DIMENSIONS ØxH/ DIMENSIONS ØxH :	400 x 130
PUISSANCE/ POWER :	3 kW
CODE/ CODE :	Y CEB 400





SNACK
SNACK

PLAQUES À SNACKER CHROME DUR

HARD CHROME FRY TOP



DÉCOUVREZ TOUTE LA GAMME
DISCOVER THE FULL RANGE

PLAQUES À SNACKER

FRY TOP



SNACK
SNACK

ÉLECTRIQUE
ELECTRIC

NOUVEAU

- Structure en inox AISI 430.
- Résistances électriques en inox AISI 304.
- Revêtement de la plaque en CHROME DUR 50 microns.
- Épaisseur de la plaque 15mm.
- Régulation thermostatique de la cuisson jusqu'à 250°C.
- Bac collecteur de jus en façade.
- Montées sur pieds inox.
- Bords relevés en inox sur 3 cotés.

- AISI 430 stainless steel structure.
- AISI 304 stainless steel electric resistors.
- 50 micron HARD CHROME plate coating.
- Plate thickness 15 mm.
- Thermostatic control of cooking up to 250°C.
- Front juice collection tray.
- Mounted on stainless steel legs.
- Raised stainless steel edges on 3 sides.

- Structure en inox AISI 430.
- Résistances électriques en inox AISI 304.
- Épaisseur de plaque de 15 mm.
- Bac collecteur de jus en façade.

- AISI 430 stainless steel structure.
- AISI 304 stainless steel electric resistors.
- Plate thickness of 15 mm.
- Juice collection tray on the front.

NOUVEAU

ÉLECTRIQUES
ELECTRIC

LONGUEUR 608 LENGTH 608

DIMENSIONS/ DIMENSIONS : 608 x 530 x 330
SURFACE CUISSON/ COOKING AREA : 555 x 400
PUISSANCE/ POWER : 4 kW
ALIMENTATION/ VOLTAGE : MONO 230 V
POIDS/ WEIGHT : 42 kg
CODE/ CODE : **Y PSC 600 E**



1089€ HT
1290€ HT



LONGUEUR 808 LENGTH 808

DIMENSIONS/ DIMENSIONS : 808 x 530 x 330
SURFACE CUISSON/ COOKING AREA : 755 x 400
PUISSANCE/ POWER : 6 kW
ALIMENTATION/ VOLTAGE : TRI 400 V
POIDS/ WEIGHT : 55 kg
CODE/ CODE : **Y PSC 800 E**

1399€ HT
1550€ HT

PLAQUE ACIER POLI - LONG. 608 POLISHED STEEL PLATE - LONG. 608

DIMENSIONS/ DIMENSIONS : 608 x 530 x 330
SURFACE CUISSON/ COOKING AREA : 555 x 400
PUISSANCE/ POWER : 4 kW
ALIMENTATION/ VOLTAGE : MONO 230 V
POIDS/ WEIGHT : 42 kg
CODE/ CODE : **Y PS 600 E**



779€ HT
940€ HT



PLAQUE ACIER POLI - LONG. 808 POLISHED STEEL PLATE - LONG. 808

DIMENSIONS/ DIMENSIONS : 808 x 530 x 330
SURFACE CUISSON/ COOKING AREA : 755 x 400
PUISSANCE/ POWER : 6 kW
ALIMENTATION/ VOLTAGE : TRI 400 V
POIDS/ WEIGHT : 55 kg
CODE/ CODE : **Y PS 800 E**

975€ HT
1170€ HT



PLAQUE INOX - LONG. 600 STAINLESS STEEL PLATE - LONG. 600

DIMENSIONS/ DIMENSIONS : 600 x 450 x 190
SURFACE CUISSON/ COOKING AREA : 600 x 450
PUISSANCE/ POWER : 3,5 kW
ALIMENTATION/ VOLTAGE : MONO 230 V
POIDS/ WEIGHT : 32 kg
CODE/ CODE : **Y PSI 600 E**

699€ HT
840€ HT

GAZ
GAS

NOUVEAU

- Structure en inox AISI 430.
- Brûleur gaz haute puissance et uniforme.
- Revêtement de la plaque en CHROME DURE 50 microns.
- Épaisseur de la plaque 15mm.
- Bac collecteur de jus en façade.
- Montées sur pieds inox.
- Bords relevés en inox sur 3 cotés.
- Allumage piézo.
- Montées d'origine en gaz Nat. (injecteurs B/P fournis).

- AISI 430 stainless steel structure.
- High-power, uniform gas burner.
- 50 micron HARD CHROME plate coating.
- Plate thickness 15 mm.
- Front juice collection tray.
- Mounted on stainless steel legs.
- Raised stainless steel edges on 3 sides.
- Piezo ignition
- Originally equipped with Nat gas (B/P injectors supplied).

- Structure en inox AISI 430.
- Bac collecteur de jus en façade.
- Montées sur pieds caoutchouc.
- Allumage piézo.
- Montées d'origine en gaz B/P (injecteurs Gaz Nat. fournis).

- AISI 430 Stainless steel structure.
- Front juice collection tray.
- Mounted on rubber feet.
- Piezo ignition.
- Originally equipped with B/P gas (Nat. gas injectors supplied).

NOUVEAU

GAZ
GAS

LONGUEUR 620 LENGTH 620

DIMENSIONS/ DIMENSIONS : 620 x 510 x 330
SURFACE CUISSON/ COOKING AREA : 555 x 400
PUISSANCE/ POWER : 6,2 kW
POIDS/ WEIGHT : 36 kg
CODE/ CODE : **Y PSC 600 G**



1239€ HT
1490€ HT

LONGUEUR 820 LENGTH 820

DIMENSIONS/ DIMENSIONS : 820 x 510 x 330
SURFACE CUISSON/ COOKING AREA : 755 x 400
PUISSANCE/ POWER : 9,3 kW
POIDS/ WEIGHT : 46,5 kg
CODE/ CODE : **Y PSC 800 G**

1599€ HT
1850€ HT

PLAQUE ACIER POLI - LONG. 620 POLISHED STEEL PLATE - LONG. 620

DIMENSIONS/ DIMENSIONS : 620 x 510 x 260
SURFACE CUISSON/ COOKING AREA : 583 x 395
PUISSANCE/ POWER : 5,5 kW
POIDS/ WEIGHT : 22,5 kg
CODE/ CODE : **Y PS 600 G**

559€ HT
670€ HT



CLAM ÉLECTRIQUE
ELECTRIC CLAM

- Structure en inox AISI 430.
- Allumage zone haut et bas indépendant.
- Plaque de cuisson en bi-métal.
- Tiroir collecteur de jus en façade.
- Montées sur pieds inox.
- Bords relevés en inox sur 3 cotés.
- Alimentation : TRI 400 V.

- AISI 430 stainless steel structure.
- Independent top and bottom zone ignition.
- Bi-metal hob.
- Front juice collection drawer.
- Mounted on stainless steel feet.
- Raised stainless steel edges on 3 sides.
- Voltage : 400 V / 50 Hz.

CLAM ELECTRIQUE ELECTRIC CLAM

DIMENSIONS/ DIMENSIONS : 360 x 575 x 375
SURFACE CUISSON/ COOKING AREA : 355 x 400
PUISSANCE/ POWER : 5 kW
POIDS/ WEIGHT : 31 kg
CODE/ CODE : **Y CLAM 400**



NOUVEAU

1599€ HT
1890€ HT

PLAQUE ACIER POLI - LONG. 820 POLISHED STEEL PLATE - LONG. 820

DIMENSIONS/ DIMENSIONS : 820 x 510 x 260
SURFACE CUISSON/ COOKING AREA : 783 x 395
PUISSANCE/ POWER : 8,25 kW
POIDS/ WEIGHT : 29 kg
CODE/ CODE : **Y PS 800 G**



699€ HT
840€ HT

PLAQUE INOX - LONG. 600 STAINLESS STEEL PLATE - LONG. 600

DIMENSIONS/ DIMENSIONS : 600 x 450 x 190
SURFACE CUISSON/ COOKING AREA : 600 x 450
PUISSANCE/ POWER : 5,5 kW
POIDS/ WEIGHT : 32 kg
CODE/ CODE : **Y PSI 600 G**



749€ HT
910€ HT



SNACK
SNACK

BAINS-MARIE

BAINS-MARIE



TECHNITALIA
ESSENTIAL

- Structure en acier Inox AISI 430.
- Température réglable jusqu'à 90°C.
- Capacité 1 x bac GN 1/1.
- Prévus pour bacs GN de profondeur max 150 mm.
- Alimentation : MONO 230 V.

- AISI 430 stainless steel structure.
- Adjustable temperature up to 90°C.
- 1 x GN 1/1 capacity.
- Suitable for GN pans up to 150 mm deep.
- Voltage: 230 V / 50 Hz.

DÉCOUVREZ TOUTE LA GAMME
DISCOVER THE FULL RANGE



DÉCOUVREZ TOUTE LA GAMME
DISCOVER THE FULL RANGE

- Structure en acier Inox AISI 430.
- Allumage piézoélectrique.
- Grilles supérieures en acier chromé.
- Couronne amovible.
- Robinet gaz 2 positions.
- Sécurité par thermocouple.
- Livré d'origine en Gaz Naturel (injecteurs B/P fournis).

- AISI 430 stainless steel structure.
- Piezo ignition.
- Steel burner grates.
- Removable plate.
- 2-position gas valve.
- Safety by thermocouple.
- Originally equipped with natural gas (B/P injectors supplied).

NOUVEAU



SNACK
SNACK



TECHNITALIA
ESSENTIAL



NOUVEAU

EN LONGUEUR
IN LENGTH

DIMENSIONS/ DIMENSIONS : 605 X 325 x 260
 PUISSANCE/ POWER : 1,5 kW
 POIDS/ WEIGHT : 5 kg
 CODE/ CODE : YR702 H

329 € HT
395 € HT

*BACS GN
NON
INCLUS
VOIR P.170

*GN PANS
NOT
INCLUDED
SEE P.170



EN PROFONDEUR
IN DEPTH

DIMENSIONS/ DIMENSIONS : 325 X 605 x 260
 PUISSANCE/ POWER : 1,5 kW
 POIDS/ WEIGHT : 5 kg
 CODE/ CODE : YR702 V

329 € HT
395 € HT



6 kW

1 BRÛLEUR
1 BURNER

DIMENSIONS/ DIMENSIONS : 385 x 385 x 230
 PUISSANCE/ POWER : 6 kW
 CODE/ CODE : Y FR 140

335 € HT
410 € HT



6 kW

6 kW

2 BRÛLEURS EN LONGUEUR
2 BURNERS IN LENGTH

DIMENSIONS/ DIMENSIONS : 755 x 385 x 230
 PUISSANCE/ POWER : 6 kW + 6 kW
 CODE/ CODE : Y FR 142

589 € HT
710 € HT

- Diamètre de plaque : 220 mm.
- Alimentation : MONO 230 V.

- Diameter of each cooking element: 220 mm.
- Voltage: 230 V / 50 Hz.

ÉLECTRIQUES
ELECTRIC

NOUVEAU



2 kW

1 PLAQUE
1 PLATE

DIMENSIONS/ DIMENSIONS : 377 x 395 x 200
 PUISSANCE/ POWER : 2 kW
 CODE/ CODE : Y FI 150

249 € HT
350 € HT



2 kW

2 kW

2 PLAQUES
2 PLATES

DIMENSIONS/ DIMENSIONS : 745 x 395 x 200
 PUISSANCE/ POWER : 2 x 2 kW
 CODE/ CODE : Y FI 152

449 € HT
610 € HT

- Structure en acier Inox AISI 430.
- Commandes électroniques.
- Alimentation : MONO 230 V.

- AISI 430 stainless steel structure.
- Electronic panel.
- Voltage: 230 V / 50 Hz.

INDUCTIONS
INDUCTIONS

NOUVEAU



3,5 kW

DIMENSIONS/ DIMENSIONS : 360 x 470 x 130
 PUISSANCE/ POWER : 3,5 kW
 CODE/ CODE : Y PI 350

199 € HT
350 € HT

VITRINES CHAUFFANTES WARMING DISPLAY CASES



TECHNITALIA
ESSENTIAL

- Structure en inox ou acier peint noir.
- Chaleur ventilée avec pierre réfractaire +20/ +90°C.
- Thermostat électronique pour réglage précis de la température.
- Contrôle d'humidité.
- Éclairage vertical LED.
- Ouverture des portes à 180°.
- Compatible GN 1/1 et 600x400.
- Tiroir à eau.
- Alimentation : MONO 230 V

- Inox stainless steel structure or black painted steel structure.
- Ventilated heat with refractory stone +20/+90°C.
- Electronic thermostat for precise temperature adjustment.
- Humidity control.
- Vertical LED lighting.
- Doors opening at 180°.
- Compatible with GN 1/1 and 600x400.
- Water drawer.
- Voltage: 230 V / 50 Hz.

DOTATION : . 3 grilles (670x433mm).
STANDARD EQUIPMENT : . 3 grids (670x433mm).



5 NIVEAUX
5 LEVELS

DIMENSIONS EXT./ DIMENSIONS EXT. : 780 X 490 x 640
 DIMENSIONS INT./ DIMENSIONS INT. : 750 X 460 x 530
 PUISSANCE/ POWER : 1,8 kW
 ALIMENTATION/ VOLTAGE : MONO 230 V
 CODE INOX/INOX CODE : YWD 7805 DI
 CODE NOIR/NOIR CODE : YWD 7805 DN

1499 € HT
1800 € HT



VITRINES BAINS-MARIE BAINS-MARIE DISPLAY CASES



DÉCOUVREZ TOUTE LA GAMME
DISCOVER THE FULL RANGE

- FR** Structure en acier Inox AISI 430.
- Température réglable par thermostat jusqu'à 90°C.
 - Éclairage intérieur chauffant infrarouge.
 - Robinet de vidange.
 - Vitre de façade bombée.
 - 2 portes coulissantes à l'arrière.
 - Étagère intermédiaire perforée en Inox.
 - Support Inox avec roulettes en option.
 - Alimentation : MONO 230 V.

- UK** AISI 430 stainless steel structure.
- Temperature adjustable by thermostat up to 90°C.
 - Infrared heated interior light.
 - Drain tap.
 - Curved front glass.
 - 2 sliding doors at the back.
 - Stainless steel perforated intermediate shelf.
 - Stainless steel stand with optional wheels.
 - Voltage: 230 V / 50 Hz.

VITRINES BAINS-MARIE SUR PLACARD BAINS-MARIE DISPLAY CASES ON NEUTRAL



- FR** Structure en acier Inox AISI 304.
- Température réglable par thermostat jusqu'à 90°C.
 - Éclairage intérieur.
 - Résistance céramique.
 - Robinet de vidange.
 - Vitre de façade droite.
 - Soubassement armoire neutre.
 - 2 portes coulissantes à l'arrière.
 - Alimentation : MONO 230 V.

- UK** AISI 430 stainless steel structure.
- Temperature adjustable by thermostat up to 90°C.
 - Interior light.
 - Ceramic heating.
 - Drain tap.
 - Vertical front glass.
 - Neutral cabinets.
 - 2 sliding doors at the back.
 - Voltage: 230 V / 50 Hz.

NOUVEAU

**RESISTANCE CÉRAMIQUE
SUR CHAQUE BAC**



FR *BACS GN
NON
INCLUS
VOIR P.170

UK *GN PANS
NOT
INCLUDED
SEE P.170

TECHNITALIA
ESSENTIAL

TECHNITALIA
ESSENTIAL



2 GN 1/1
2 GN 1/1

DIMENSIONS/ DIMENSIONS : 700 X 645 X 700
PUISSANCE/ POWER : 3,5 KW
POIDS/ WEIGHT : 45 kg
ALIMENTATION/ VOLTAGE : MONO 230 V
CODE/ CODE : **YVC 2**

1195€ HT
1330€ HT



3 GN 1/1
3 GN 1/1

DIMENSIONS/ DIMENSIONS : 1025 X 645 X 700
PUISSANCE/ POWER : 3,5 KW
POIDS/ WEIGHT : 55 kg
ALIMENTATION/ VOLTAGE : MONO 230 V
CODE/ CODE : **YVC 3**

1319€ HT
1470€ HT



4 GN 1/1
4 GN 1/1

DIMENSIONS/ DIMENSIONS : 1400 X 645 X 700
PUISSANCE/ POWER : 3,6 KW
POIDS/ WEIGHT : 65 KG
ALIMENTATION/ VOLTAGE : MONO 230 V
CODE/ CODE : **YVC 4**

1519€ HT
1690€ HT

SUPPORTS VITRINES DISPLAY CABINETS SUPPORTS

- FR** Structure en acier Inox AISI 430.
- Montées sur 4 roulettes.
 - Emplacement pour encastrer la vitrine sur le dessus.
 - 2 portes coulissantes côté service.
 - Entièrement fermées sur 3 côtés.

- UK** AISI 430 stainless steel structure.
- Equipped with 4 wheels.
 - With space for the display cabinet on the top.
 - 2 sliding doors on the service side.
 - Fully closed on 3 sides.



SUPPORT COMPATIBLE YVC 2
(AVEC TABLETTE INOX POUR CAISSE)
COMPATIBLE SUPPORT YVC 2
(WITH STAINLESS STEEL SHELF FOR CASH REGISTER)

DIMENSIONS EXT./ EXT. DIMENSIONS : 1060 x 615 x 920
CODE/ CODE : **YSVC 2**

979€ HT
1090€ HT



SUPPORT COMPATIBLE YVC 4
COMPATIBLE SUPPORT YVC 4

DIMENSIONS EXT./ EXT. DIMENSIONS : 1400 x 615 x 920
CODE/ CODE : **YSVC 4**

1019€ HT
1140€ HT

SUPPORT COMPATIBLE YVC 3
COMPATIBLE SUPPORT YVC 3

DIMENSION EXT./ EXT. DIMENSIONS : 1060 x 615 x 920
CODE/ CODE : **YSVC 3**

929€ HT
1030€ HT

* Vitrine non incluse.
* Display cabinet not included.

VITRINES SUR ARMOIRES CHAUFFANTES DISPLAY ON HEATED CABINETS

- FR** Structure en acier Inox AISI 304.
- Montées sur 4 roulettes.
 - Soubassement armoire chauffante.
 - 2 portes coulissantes côté service.
 - Entièrement fermées sur 3 côtés.
 - Alimentation : MONO 230 V.

- UK** AISI 304 stainless steel structure.
- Equipped with 4 wheels.
 - Heated cabinets.
 - 2 sliding doors on the service side.
 - All closed on 3 sides.
 - Voltage: 230 V / 50 Hz.



ARMOIRE CHAUFFANTE

3 GN 1/1
3 GN 1/1

DIMENSIONS/ DIMENSIONS : 1102 X 700 X 1313
PUISSANCE/ POWER : 4,23 KW
POIDS/ WEIGHT : 90 kg
CODE/ CODE : **Y VCD 3 C**

2699€ HT
3240€ HT

4 GN 1/1
4 GN 1/1

DIMENSIONS/ DIMENSIONS : 1406 X 700 X 1313
PUISSANCE/ POWER : 4,36 KW
POIDS/ WEIGHT : 107 kg
CODE/ CODE : **Y VCD 4 C**

2999€ HT
3500€ HT

5 GN 1/1
5 GN 1/1

DIMENSIONS/ DIMENSIONS : 1792 X 700 X 1313
PUISSANCE/ POWER : 5,09 KW
POIDS/ WEIGHT : 130 kg
CODE/ CODE : **Y VCD 5 C**

3399€ HT
4080€ HT

NOUVEAU



Kit 4 roulettes en option
CODE: KR/VCD
Optional wheels

129€ HT
170€ HT



SNACK
SNACK

SALAMANDRES ELECTRIQUES ELECTRIC SALAMANDERS



DÉCOUVREZ TOUTE LA GAMME
DISCOVER THE FULL RANGE



DÉCOUVREZ TOUTE LA GAMME
DISCOVER THE FULL RANGE

- Structure en acier Inox AISI 430.
- Chauffage par résistances blindées.
- Alimentation : MONO 230 V.

- AISI 430 stainless steel structure.
- Heating by sheathed resistors.
- Voltage: 230 V / 50 Hz.

- MODÈLE MAXI :
- 3 niveaux de résistances.
- Minuterie 15 minutes.
- Grilles GN 1/1 avec poignets détachables.

- MAXI MODEL :
- 3 levels of resistance.
- 15 minutes timer.
- GN 1/1 grids with detachable handles.

NOUVEAU

Résistance



**RÉSISTANCE EN HAUT
UPPER HEATING ELEMENT**

DIMENSIONS/ DIMENSIONS : 600 X 400 X 455
 PUISSANCE/ POWER : 2,3 kW
 POIDS/ WEIGHT : 14,1 kg
CODE/ CODE : Y FSEF 450

429 € HT
490 € HT

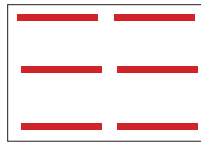
669 € HT
750 € HT

**MAXI SALAMANDRE GN 1/1
MAXI SALAMANDER - GN 1/1**

DIMENSIONS/ DIMENSIONS : 685 X 396 X 452
 PUISSANCE/ POWER : 4,5 kW
 POIDS/ WEIGHT : 22 kg
CODE/ CODE : Y FMTS 211



Résistances



MACHINES SOUS VIDE VACUUM MACHINES



SNACK
SNACK

- Structure en acier Inox.
- Cycle de travail manuel.
- Idéales pour petit débit.
- Livrées sans sachets.
- Alimentation : MONO 230 V.

- Stainless steel structure.
- Manual work cycle.
- Ideal for small quantities.
- Supplied without bags.
- Voltage: 230 V / 50 Hz.



Ne convient pas à la mise sous vide de liquides.
 Not suitable for vacuum bagging liquids applicable.



**BARRE DE SOUDURE 350 MM
SEALING BAR 350 MM**

CAPACITÉ/ CAPACITY : 20L/min
 DIMENSIONS/ DIMENSIONS : 370 x 260 x 130
 PUISSANCE/ POWER : 380 W
 POIDS/ WEIGHT : 8 kg
CODE/ CODE : YIMV 350 E

479 € HT
530 € HT

ASPIRATION EXTÉRIEURE EXTERNAL VACUUM

**BARRE DE SOUDURE 400 MM
SEALING BAR 400 MM**

CAPACITÉ/ CAPACITY : 20L/min
 DIMENSIONS/ DIMENSIONS : 420 x 260 x 130
 PUISSANCE/ POWER : 450 W
 POIDS/ WEIGHT : 9 kg
CODE/ CODE : YIMV 400 E

549 € HT
630 € HT

**BARRE DE SOUDURE 450 MM
SEALING BAR 450 MM**

CAPACITÉ/ CAPACITY : 20L/min
 DIMENSIONS/ DIMENSIONS : 470 x 260 x 130
 PUISSANCE/ POWER : 450 W
 POIDS/ WEIGHT : 10 kg
CODE/ CODE : YIMV 450 E



679 € HT
780 € HT

ASPIRATION SOUS CLOCHE HOODED VACUUM

- Chambres en acier Inox sans coin.
- Ouverture automatique de la cloche à la fin du cycle.
- Auto-nettoyage de la pompe.
- VAC STOP : Une touche qui vous permet d'arrêter le cycle avant qu'il ne se finisse.
- Compatibles avec bacs gastro.
- Alimentation : MONO 230 V.

- Stainless steel chambers without corners.
- Automatic opening at the end of the cycle.
- Self-cleaning pump.
- VAC STOP : A button that allows you to stop the cycle before the end.
- Compatible with gastro pans.
- Voltage: 230 V / 50 Hz.



**BARRE DE SOUDURE 350 MM
SEALING BAR 350 MM**

DIMENSIONS/ DIMENSIONS : 460 x 520 x 420
 DIM. CHAMBRE/ DIM. CHAMBER : 360 x 400 x 190
 PUISSANCE/ POWER : 1 kW
 POIDS/ WEIGHT : 38 kg
CODE/ CODE : YIMV 350 I

2149 € HT
2390 € HT



**BARRE DE SOUDURE 400 MM
SEALING BAR 400 MM**

DIMENSIONS/ DIMENSIONS : 420 x 560 x 420
 DIM. CHAMBRE/ DIM. CHAMBER : 410 x 450 x 200
 PUISSANCE/ POWER : 1,15 kW
 POIDS/ WEIGHT : 50 kg
CODE/ CODE : YIMV 400 I

2349 € HT
2610 € HT

FOUR MICRO-ONDES MICROWAVE OVEN

NOUVEAU

- Structure intérieure et extérieure en acier Inox AISI 430.
- Puissance restituée: 1000 W.
- Sol fixe.
- 100 programmes.
- 10 pré-sélections.
- 5 niveaux de puissances.
- Éclairage intérieur de la chambre.
- 1 magnétron.
- Ventilation frontale.
- Alimentation : MONO 230 V.

- Interior and exterior structure in AISI 430 stainless steel.
- Power output: 1000 W.
- Fixed floor.
- 100 programmes.
- 10 pre-selections.
- 5 power levels.
- Interior chamber lighting.
- 1 magnetron.
- Front ventilation.
- Voltage: 230 V / 50 Hz.



**25 LITRES
25 LITERS**

DIMENSIONS/ DIMENSIONS : 511 x 432 x 311
 PUISSANCE/ POWER : 1000 W
 POIDS/ WEIGHT : 14,7 kg
CODE/ CODE : Y MWP 25

449 € HT
530 € HT



**34 LITRES
34 LITERS**

DIMENSIONS/ DIMENSIONS : 553 x 488 x 343
 PUISSANCE/ POWER : 1400 W
 POIDS/ WEIGHT : 17,5 kg
CODE/ CODE : Y MWP 34 X

549 € HT
660 € HT



PIZZA
PIZZA

TECHNITALIA
ESSENTIAL

PÉTRINS À SPIRALE SPIRALE MIXERS

- Structure extérieure laquée blanche avec traitement anti-rayures.
- Tête fixe avec grille de protection relevable.
- Système de sécurité répondant aux normes européennes :
 - Commandes en basse tension.
 - Système d'arrêt de fonctionnement en cas d'ouverture de la grille.
- Équipés d'une minuterie.
- Montés d'origine sur 4 roulettes.
- Alimentation : MONO 230 V ou TRI 400 V.

- White lacquered exterior structure with anti-scratch treatment.
- Fixed head with liftable guard.
- Safety system meeting European standards :
 - Low voltage controls.
 - Shut down system in case of grill opening.
- Equipped with a timer.
- Originally equipped with 4 wheels.
- Voltage: 230 V / 50 Hz or 400 V / 50 Hz.



DÉCOUVREZ TOUTE LA GAMME
DISCOVER THE FULL RANGE



DÉCOUVREZ TOUTE LA GAMME
DISCOVER THE FULL RANGE

PÉTRINS À SPIRALE AVEC VARIATEUR SPIRAL MIXERS WITH VARIATOR

- Structure extérieure laquée blanche avec traitement anti-rayures.
- Tête fixe avec grille de protection relevable.
- Système de sécurité répondant aux normes européennes :
 - Commandes en basse tension.
 - Système d'arrêt de fonctionnement en cas d'ouverture de la grille.
- Équipés d'une minuterie.
- Variateur de vitesse.
- Montés d'origine sur 4 roulettes.
- Alimentation : MONO 230 V.

- White lacquered exterior structure with anti-scratch treatment.
- Fixed head with liftable guard.
- Safety system meeting European standards :
 - Low voltage controls.
 - Shut down system in case of grill opening.
- Equipped with a timer.
- Variable speed drive.
- Originally equipped with 4 wheels.
- Voltage: 230 V / 50 Hz.



PIZZA
PIZZA

TECHNITALIA
GOLD

TÊTE FIXE - CUVE FIXE FIXED HEAD - FIXED BOWL

MONOPHASÉ - 22 L SINGLE - PHASE - 22 L

DIMENSIONS/ DIMENSIONS : 385x670x725
POIDS PÂTE/ DOUGH WEIGHT : 17 kg
PUISSANCE/ POWER : 750 W
ALIMENTATION/ VOLTAGE : MONO 230 V
CODE/ CODE : YIBM 20

1279€ HT
1430€ HT



MONOPHASÉ - 32 L SINGLE - PHASE - 32 L

DIMENSIONS/ DIMENSIONS : 435x750x810
POIDS PÂTE/ DOUGH WEIGHT : 25 kg
PUISSANCE/ POWER : 1100 W
ALIMENTATION/ VOLTAGE : MONO 230 V
CODE/ CODE : YIBM 30

1549€ HT
1725€ HT

TRIPHASÉ - 41 L THREE - PHASE - 41 L

DIMENSIONS/ DIMENSIONS : 480x820x850
POIDS PÂTE/ DOUGH WEIGHT : 35 kg
PUISSANCE/ POWER : 1100 W
ALIMENTATION/ VOLTAGE : TRI 400 V
CODE/ CODE : YIBT 40

1739€ HT
1935€ HT



CAPACITÉ - 22 L CAPACITY - 22 L

DIMENSIONS/ DIMENSIONS : 385x670x725
POIDS PÂTE/ DOUGH WEIGHT : 17 kg
PUISSANCE/ POWER : 750 W
ALIMENTATION/ VOLTAGE : MONO 230 V
CODE/ CODE : YIBV 20

1699€ HT
1890€ HT

CAPACITÉ - 32 L CAPACITY - 32 L

DIMENSIONS/ DIMENSIONS : 435x750x810
POIDS PÂTE/ DOUGH WEIGHT : 25 kg
PUISSANCE/ POWER : 1100 W
ALIMENTATION/ VOLTAGE : MONO 230 V
CODE/ CODE : YIBV 30

1999€ HT
2235€ HT

TÊTE FIXE - CUVE FIXE FIXED HEAD - FIXED BOWL



Monophasé avec variateur de vitesse.
Single-phase with variable speed drive.

TÊTE RELEVABLE - CUVE DÉMONTABLE LIFTABLE HEAD - EXTRACTABLE BOWL

- Structure extérieure laquée blanche avec traitement anti-rayures.
- Tête relevable avec grille de protection inox :
 - Système d'arrêt de fonctionnement en cas d'ouverture.
- Cuve démontable pour faciliter la récupération de la pâte.
- Équipés d'une minuterie.
- Montés d'origine sur 4 roulettes.
- Alimentation : MONO 230 V ou TRI 400 V.

- White lacquered exterior structure with anti-scratch treatment.
- Liftable head with stainless steel protective grill.
 - Shut down system in case of opening.
- Removable tank to facilitate the recovery of the dough.
- Equipped with a timer.
- Originally equipped with 4 wheels.
- Voltage: 230 V / 50 Hz or 400 V / 50 Hz.

MONOPHASÉ - 22 L SINGLE - PHASE - 22 L

DIMENSIONS/ DIMENSIONS : 390x670x735
POIDS PÂTE/ DOUGH WEIGHT : 17 kg
PUISSANCE/ POWER : 750 W
ALIMENTATION/ VOLTAGE : MONO 230 V
CODE/ CODE : YIMR 20

1699€ HT
1890€ HT

MONOPHASÉ - 32 L SINGLE - PHASE - 32 L

DIMENSIONS/ DIMENSIONS : 435x750x810
POIDS PÂTE/ DOUGH WEIGHT : 25 kg
PUISSANCE/ POWER : 1100 W
ALIMENTATION/ VOLTAGE : MONO 230 V
CODE/ CODE : YIMR 30

1999€ HT
2235€ HT

TRIPHASÉ - 41 L THREE - PHASE - 41 L

DIMENSIONS/ DIMENSIONS : 480x815x850
POIDS PÂTE/ DOUGH WEIGHT : 35 kg
PUISSANCE/ POWER : 1100 W
ALIMENTATION/ VOLTAGE : TRI 400 V
CODE/ CODE : YITR 40

2099€ HT
2340€ HT



CAPACITÉ - 22 L CAPACITY - 22 L

DIMENSIONS/ DIMENSIONS : 390x670x735
POIDS PÂTE/ DOUGH WEIGHT : 17 kg
PUISSANCE/ POWER : 750 W
ALIMENTATION/ VOLTAGE : MONO 230 V
CODE/ CODE : YIRV 20

2099€ HT
2340€ HT

CAPACITÉ - 32 L CAPACITY - 32 L

DIMENSIONS/ DIMENSIONS : 435x750x810
POIDS PÂTE/ DOUGH WEIGHT : 25 kg
PUISSANCE/ POWER : 1100 W
ALIMENTATION/ VOLTAGE : MONO 230 V
CODE/ CODE : YIRV 30

2449€ HT
2725€ HT

- Structure extérieure laquée blanche avec traitement anti-rayures.
- Tête relevable avec grille de protection inox :
 - Système d'arrêt de fonctionnement en cas d'ouverture.
- Cuve démontable pour faciliter la récupération de la pâte.
- Équipés d'une minuterie.
- Variateur de vitesse.
- Montés d'origine sur 4 roulettes.
- Alimentation : MONO 230 V.

- White lacquered exterior structure with anti-scratch treatment.
- Liftable head with stainless steel protective grill.
 - Shut down system in case of opening.
- Removable tank to facilitate the recovery of the dough.
- Equipped with a timer.
- Variable speed drive.
- Originally equipped with 4 wheels.
- Voltage: 230 V / 50 Hz.



Monophasé avec variateur de vitesse.
Single-phase with variable speed drive.





PIZZA
PIZZA

TECHNITALIA
ESSENTIAL

FORMEUSES À FROID COLD ROLLING MACHINES

- Structure en acier Inox AISI 304.
- Rouleaux en plastique.
- Épaisseur de pâte réglable.
- Conçues pour laminier la pâte à froid.
- Prédisposition pour brancher une pédale (uniquement pour YDSAN 420).
- Pédale incluse pour YDM 310.
- Alimentation : MONO 230 V.

- AISI 304 stainless steel structure.
- Plastic rolls.
- Adjustable dough thickness.
- Designed to cold roll dough.
- Predisposition to connect a pedal (only YDSAN 420).
- Pedal included for YDM 310.
- Voltage: 230 V / 50 Hz.



DÉCOUVREZ TOUTE LA GAMME
DISCOVER THE FULL RANGE



Pédale incluse (pour YDM3 10).
Pedal included (for YDM 310).



1 ROULEAU 1 ROLL

DIAMÈTRES PIZZA/ PIZZA DIAMETERS : 140 - 300
DIMENSIONS/ DIMENSIONS : 480x335x430
POIDS PÂTE/ DOUGH WEIGHT : 80 - 210 gr
PUISSANCE/ POWER : 250 W
POIDS/ WEIGHT : 18 kg
CODE/ CODE : **YDM 310**

756 € HT
840 € HT



2 ROULEAUX 2 ROLLS

DIAMÈTRES PIZZA/ PIZZA DIAMETERS : 260 - 400
DIMENSIONS/ DIMENSIONS : 585x435x790
POIDS PÂTE/ DOUGH WEIGHT : 210 - 700 gr
PUISSANCE/ POWER : 250 W
POIDS/ WEIGHT : 37 kg
CODE/ CODE : **YDSAN 420**

1119 € HT
1245 € HT



DÉCOUVREZ TOUTE LA GAMME
DISCOVER THE FULL RANGE

- Façade en acier Inox.
- Sole en pierre réfractaire.**
- Tableau de commande mécanique.
- Portes à ouverture contrebalancée.
- Portes vitrées.
- Éclairage intérieur protégé.
- Régulation thermostatique jusqu'à 320°C.
- Régulation indépendante des 2 zones (haut et bas).

- Stainless steel facade.
- Refractory stone floor.**
- Mechanical control panel.
- Counterbalanced opening door.
- Glass doors.
- Protected interior lighting.
- Thermostatic regulation up to 320°C.
- Independent regulation of the 2 zones (up and down).

FOURS À PIZZA ÉLECTRIQUES ELECTRIC PIZZA OVENS



PIZZA
PIZZA

TECHNITALIA
ESSENTIAL

GAMME SNACKING SNACKING



1 NIVEAU 1 LEVEL

DIMENSIONS INT./ INT. DIMENSIONS : 410x360x90
DIMENSIONS EXT./ EXT. DIMENSIONS : 615x500x280
PUISSANCE/ POWER : 1,6 kW
POIDS/ WEIGHT : 21 kg
ALIMENTATION/ VOLTAGE : MONO 230 V
CODE/ CODE : **YSB 140G**

634 € HT
705 € HT



2 NIVEAUX 2 LEVELS

DIMENSIONS INT./ INT. DIMENSIONS : 2 x (410x360x90)
DIMENSIONS EXT./ EXT. DIMENSIONS : 615x500x430
PUISSANCE/ POWER : 2,4 kW
POIDS/ WEIGHT : 32 kg
ALIMENTATION/ VOLTAGE : MONO 230 V
CODE/ CODE : **YSB 240G**

837 € HT
930 € HT

GAMME BASIK BASIK RANGE

1 NIVEAU - 4 PIZZAS Ø 350 1 LEVEL - 4 PIZZAS

DIMENSIONS INT./ INT. DIMENSIONS : 700 x 700 x 140
DIMENSIONS EXT./ EXT. DIMENSIONS : 950 x 840 x 310
PUISSANCE/ POWER : 4,8 kW
POIDS/ WEIGHT : 52 kg
ALIMENTATION/ VOLTAGE : TRI 400 V
CODE/ CODE : **YBASIK 4**

1099 € HT
1290 € HT



NOUVEAU

2 NIVEAUX - 2 x 4 PIZZAS Ø 350 2 LEVELS - 2 x 4 PIZZAS

DIMENSIONS INT./ INT. DIMENSIONS : 2 x (700 x 700 x 140)
DIMENSIONS EXT./ EXT. DIMENSIONS : 950 x 840 x 540
PUISSANCE/ POWER : 9,6 kW
POIDS/ WEIGHT : 94 kg
ALIMENTATION/ VOLTAGE : TRI 400 V
CODE/ CODE : **YBASIK 44**

1599 € HT
1990 € HT



ACCESSOIRES/ ACCESSORIES

ACCESSOIRES ACCESSORIES



DÉCOUVREZ TOUTE LA GAMME
DISCOVER THE FULL RANGE



ROLLER À PIZZA PIZZA ROLLER

CODE/ CODE : **YH 7007**

15 € HT
19 € HT



BAC À PÂTONS TRAY PAN

DIMENSIONS/ DIMENSIONS : 600 x 400 x 70
CODE/ CODE : **YBPAT**

16 € HT
20 € HT

- Manche en bois.
- Spatule en aluminium.

- Wooden handle.
- Aluminum spatula.



PELLE - SPATULE 305 MM SPADE - SPATULA 305 MM

DIMENSIONS/ DIMENSIONS : 305 x 356 x 1000
CODE/ CODE : **YHPA 305**

48 € HT
55 € HT



PELLE - SPATULE 405 MM SPADE - SPATULA 405 MM

DIMENSIONS/ DIMENSIONS : 405 x 455 x 1000
CODE/ CODE : **YHPA 405**

65 € HT
75 € HT



POUR BASIK 4 FOR BASIK 4

DIMENSIONS/ DIMENSIONS : 950 x 840 x 1010
CODE/ CODE : **YSBASIK 4**

329 € HT
390 € HT

POUR BASIK 44 FOR BASIK 44

DIMENSIONS/ DIMENSIONS : 950 x 840 x 860
CODE/ CODE : **YSBASIK 44**

329 € HT
390 € HT



FOURS À PIZZA ÉLECTRIQUES

ELECTRIC PIZZA OVENS

GAMME SMART

SMART RANGE



DÉCOUVREZ TOUTE LA GAMME
DISCOVER THE FULL RANGE



DÉCOUVREZ TOUTE LA GAMME
DISCOVER THE FULL RANGE

FOURS À PIZZA ÉLECTRIQUES

ELECTRIC PIZZA OVENS

GAMME SUPRÊME

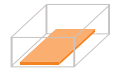
SUPREME RANGE



France Façade en acier Inox AISI 304.

- **Sole en pierre réfractaire.**
- Thermomètre d'affichage de la température pour chaque chambre.
- Portes vitrées.
- Régulation thermostatique jusqu'à 455°C.
- Régulation indépendante des 2 zones (haut et bas).
- Chauffage par résistances blindées (voûte et sole).
- Chambre de cuisson calorifugée.
- Éclairage intérieur protégé.
- Alimentation : TRI 400 V.

Sole en pierre réfractaire
Refractory stone floor



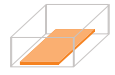
UK AISI 304 stainless steel facade.

- **Refractory stone floor.**
- Temperature display thermometer for each chamber.
- Glass doors.
- Thermostatic regulation up to 455°C.
- Independent regulation of the 2 zones (up and down).
- Heating by armoured heaters (vault and sole).
- Insulated cooking chamber.
- Protected interior lighting.
- Voltage: 400 V / 50 Hz.

UK AISI 304 stainless steel facade.

- **Refractory stone floor.**
- Temperature display thermometer for each chamber.
- Glass doors.
- Thermostatic regulation up to 455°C.
- Independent regulation of the 2 zones (up and down).
- Heating by armoured heaters (vault and sole).
- Insulated cooking chamber.
- Protected interior lighting.
- Voltage: 400 V / 50 Hz.

Sole en pierre réfractaire
Refractory stone floor



NOUVEAU



1 NIVEAU - 4 PIZZAS Ø330
1 LEVEL - 4 PIZZAS

DIMENSIONS INT./ INT. DIMENSIONS : 660 x 660 x 140
 DIMENSIONS EXT./ EXT. DIMENSIONS : 900 x 785 x 420
 PUISSANCE/ POWER : 4,2 kW
 POIDS/ WEIGHT : 73 kg
 CODE/ CODE : **YSMART 4**

1199 € HT
1390 € HT

1 NIVEAU - 6 PIZZAS Ø330
1 LEVEL - 6 PIZZAS

DIMENSIONS INT./ INT. DIMENSIONS : 660 x 990 x 140
 DIMENSIONS EXT./ EXT. DIMENSIONS : 900 x 1080 x 420
 PUISSANCE/ POWER : 7,2 kW
 POIDS/ WEIGHT : 93 kg
 CODE/ CODE : **YSMART 6**

1339 € HT
1550 € HT

1 NIVEAU - 6 PIZZAS Ø350
1 LEVEL - 6 PIZZAS

DIMENSIONS INT./ INT. DIMENSIONS : 700 x 1050 x 150
 DIMENSIONS EXT./ EXT. DIMENSIONS : 990 x 1170 x 380
 PUISSANCE/ POWER : 7,55 kW
 POIDS/ WEIGHT : 100 kg
 CODE/ CODE : **YEXL 6**

1399 € HT
1790 € HT

1 NIVEAU - 9 PIZZAS Ø350
1 LEVEL - 9 PIZZAS

DIMENSIONS INT./ INT. DIMENSIONS : 1050 x 1050 x 150
 DIMENSIONS EXT./ EXT. DIMENSIONS : 1340 x 1170 x 380
 PUISSANCE/ POWER : 13,2 kW
 POIDS/ WEIGHT : 130 kg
 CODE/ CODE : **YEXL 9**

1999 € HT
2450 € HT



1 NIVEAU - 4 PIZZAS Ø350
1 LEVEL - 4 PIZZAS

DIMENSIONS INT./ INT. DIMENSIONS : 700 x 700 x 150
 DIMENSIONS EXT./ EXT. DIMENSIONS : 990 x 820 x 380
 PUISSANCE/ POWER : 5,75 kW
 POIDS/ WEIGHT : 70 kg
 CODE/ CODE : **YEXL 4**

1249 € HT
1490 € HT

2 NIVEAUX - 2 x 4 PIZZAS Ø330
2 LEVELS - 2 x 4 PIZZAS

DIMENSIONS INT./ INT. DIMENSIONS : 2 x (660 x 660 x 140)
 DIMENSIONS EXT./ EXT. DIMENSIONS : 900 x 785 x 750
 PUISSANCE/ POWER : 8,4 kW
 POIDS/ WEIGHT : 123 kg
 CODE/ CODE : **YSMART 44**

1739 € HT
2020 € HT

2 NIVEAUX - 2 x 6 PIZZAS Ø330
2 LEVELS - 2 x 6 PIZZAS

DIMENSIONS INT./ INT. DIMENSIONS : 2 x (660 x 990 x 140)
 DIMENSIONS EXT./ EXT. DIMENSIONS : 900 x 1080 x 750
 PUISSANCE/ POWER : 14,4 kW
 POIDS/ WEIGHT : 159 kg
 CODE/ CODE : **YSMART 66**

2099 € HT
2490 € HT



2 NIVEAUX - 2 x 6 PIZZAS Ø350
2 LEVELS - 2 x 6 PIZZAS

DIMENSIONS INT./ INT. DIMENSIONS : 2 x (700 x 1050 x 150)
 DIMENSIONS EXT./ EXT. DIMENSIONS : 990 x 1170 x 680
 PUISSANCE/ POWER : 15,1 kW
 POIDS/ WEIGHT : 170 kg
 CODE/ CODE : **YEXL 66**

2399 € HT
2950 € HT

2 NIVEAUX - 2 x 9 PIZZAS Ø350
2 LEVELS - 2 x 9 PIZZAS

DIMENSIONS INT./ INT. DIMENSIONS : 2 x (1050 x 1050 x 150)
 DIMENSIONS EXT./ EXT. DIMENSIONS : 1340 x 1170 x 680
 PUISSANCE/ POWER : 26,4 kW
 POIDS/ WEIGHT : 220 kg
 CODE/ CODE : **YEXL 99**

3239 € HT
3990 € HT



2 NIVEAUX - 2 x 4 PIZZAS Ø350
2 LEVELS - 2 x 4 PIZZAS

DIMENSIONS INT./ INT. DIMENSIONS : 2 x (700 x 700 x 150)
 DIMENSIONS EXT./ EXT. DIMENSIONS : 990 x 820 x 680
 PUISSANCE/ POWER : 11,5 kW
 POIDS/ WEIGHT : 120 kg
 CODE/ CODE : **YEXL 44**

1949 € HT
2390 € HT

ACCESSOIRES/ ACCESSORIES



COMPATIBLE YSMART 4
FOR YSMART 4

DIMENSIONS/ DIMENSIONS : 900 x 785 x 960
 CODE/ CODE : **Y S SMART 4**

329 € HT
390 € HT

COMPATIBLE YSMART 6
FOR YSMART 6

DIMENSIONS/ DIMENSIONS : 900 x 1080 x 960
 CODE/ CODE : **Y S SMART 6**

COMPATIBLE YSMART 44
FOR YSMART 44

DIMENSIONS/ DIMENSIONS : 900 x 785 x 860
 CODE/ CODE : **Y S SMART 44**

329 € HT
390 € HT

COMPATIBLE YSMART 66
FOR YSMART 66

DIMENSIONS/ DIMENSIONS : 900 x 1080 x 860
 CODE/ CODE : **Y S SMART 66**

COMPATIBLE YEXL 4
FOR YEXL 4

DIMENSIONS/ DIMENSIONS : 990 x 780 x 1010
 CODE/ CODE : **YS/EXL 4**

558 € HT
620 € HT

COMPATIBLE YEXL 6
FOR YEXL 6

DIMENSIONS/ DIMENSIONS : 990 x 1130 x 1010
 CODE/ CODE : **YS/EXL 6**

621 € HT
690 € HT

COMPATIBLE YEXL 9
FOR YEXL 9

DIMENSIONS/ DIMENSIONS : 1340 x 1030 x 1010
 CODE/ CODE : **YS/EXL 9**

675 € HT
750 € HT

COMPATIBLE YEXL 44
FOR YEXL 44

DIMENSIONS/ DIMENSIONS : 990 x 780 x 810
 CODE/ CODE : **YS/EXL 44**

558 € HT
620 € HT

COMPATIBLE YEXL 66
FOR YEXL 66

DIMENSIONS/ DIMENSIONS : 990 x 1130 x 810
 CODE/ CODE : **YS/EXL 66**

621 € HT
690 € HT

COMPATIBLE YEXL 99
FOR YEXL 99

DIMENSIONS/ DIMENSIONS : 1340 x 1030 x 810
 CODE/ CODE : **YS/EXL 99**

675 € HT
750 € HT

ACCESSOIRES/ ACCESSORIES





FOURS À PIZZA ÉLECTRIQUES

ELECTRIC PIZZA OVENS

CHAMBRE ENTièrement RÉFRACTAIRE XL CHAMBER ENTIRELY IN REFRACTORY STONE XL

- Façade en acier Inox AISI 304.
- **Sole en pierre réfractaire.**
- Thermomètre d'affichage de la température pour chaque chambre.
- Portes vitrées.
- Régulation thermostatique jusqu'à 455°C.
- Régulation indépendante des 2 zones (haut et bas).
- Chauffage par résistances blindées (voûte et sole).
- Chambre de cuisson calorifugée.
- Éclairage intérieur protégé.
- Alimentation : TRI 400 V.

- AISI 304 stainless steel facade.
- **Refractory stone floor.**
- Temperature display thermometer for each chamber.
- Glass doors.
- Thermostatic regulation up to 455°C.
- Independent regulation of the 2 zones (up and down).
- Heating by armoured heaters (vault and sole).
- Insulated cooking chamber.
- Protected interior lighting.
- Voltage: 400 V / 50 Hz.



Chambre entièrement en pierre réfractaire
Chamber entirely in refractory stone

1 NIVEAU - 4 PIZZAS Ø360
1 LEVEL - 4 PIZZAS

DIMENSIONS INT./ INT.DIMENSIONS : 720 x 720 x 140
DIMENSIONS EXT./ EXT.DIMENSIONS : 1010 x 850 x 420
PUISSANCE/ POWER : 6 kW
POIDS/ WEIGHT : 95 kg
CODE/ CODE : **YXLN 4 TR**

1599€ HT
1940€ HT

1 NIVEAU - 6 PIZZAS Ø360
1 LEVEL - 6 PIZZAS

DIMENSIONS INT./ INT.DIMENSIONS : 720 x 1080 x 140
DIMENSIONS EXT./ EXT.DIMENSIONS : 1010 x 1210 x 420
PUISSANCE/ POWER : 9 kW
POIDS/ WEIGHT : 137 kg
CODE/ CODE : **YXLN 6 TR**

1899€ HT
2415€ HT

1 NIVEAU - 9 PIZZAS Ø360
1 LEVEL - 9 PIZZAS

DIMENSIONS INT./ INT.DIMENSIONS : 1080 x 1080 x 140
DIMENSIONS EXT./ EXT.DIMENSIONS : 1370 x 1210 x 420
PUISSANCE/ POWER : 13,2 kW
POIDS/ WEIGHT : 237 kg
CODE/ CODE : **YXLN 9 TR**

2799€ HT
3110€ HT



2 NIVEAUX - 2 x 4 PIZZAS Ø360
2 LEVELS - 2 x 4 PIZZAS

DIMENSIONS INT./ INT.DIMENSIONS : 720 x 720 x 140
DIMENSIONS EXT./ EXT.DIMENSIONS : 1010 x 850 x 750
PUISSANCE/ POWER : 12 kW
POIDS/ WEIGHT : 165 kg
CODE/ CODE : **YXLN 44 TR**

2559€ HT
3350€ HT

2 NIVEAUX - 2 x 6 PIZZAS Ø360
2 LEVELS - 2 x 6 PIZZAS

DIMENSIONS INT./ INT.DIMENSIONS : 720 x 1080 x 140
DIMENSIONS EXT./ EXT.DIMENSIONS : 1010 x 1210 x 750
PUISSANCE/ POWER : 18 kW
POIDS/ WEIGHT : 232 kg
CODE/ CODE : **YXLN 66 TR**

3259€ HT
3990€ HT

2 NIVEAUX - 2 x 9 PIZZAS Ø360
2 LEVELS - 2 x 9 PIZZAS

DIMENSIONS INT./ INT.DIMENSIONS : 1080 x 1080 x 140
DIMENSIONS EXT./ EXT.DIMENSIONS : 1370 x 1210 x 750
PUISSANCE/ POWER : 26,4 kW
POIDS/ WEIGHT : 437 kg
CODE/ CODE : **YXLN 99 TR**

4579€ HT
5770€ HT



DÉCOUVREZ TOUTE LA GAMME
DISCOVER THE FULL RANGE



DÉCOUVREZ TOUTE LA GAMME
DISCOVER THE FULL RANGE

FOURS À PIZZA ÉLECTRIQUES

ELECTRIC PIZZA OVENS

GAMME MASTER MASTER RANGE

- Façade en acier Inox AISI 304.
- **Sole en pierre réfractaire.**
- **Résistance à l'intérieur de la pierre réfractaire.**
- Thermomètre d'affichage de la température pour chaque chambre.
- Portes vitrées.
- Régulation thermostatique jusqu'à 455°C.
- Régulation indépendante des 2 zones (haut et bas).
- Chauffage par résistances blindées (voûte et sole).
- Équipés d'une manette pour l'évacuation des fumées.
- Chambre de cuisson calorifugée.
- Éclairage intérieur protégé.
- Alimentation : TRI 400 V.

- AISI 304 stainless steel facade.
- **Refractory stone floor.**
- **Resistance in refractory stone.**
- Temperature display thermometer for each chamber.
- Glass doors.
- Thermostatic regulation up to 455°C.
- Independent regulation of the 2 zones (up and down).
- Heating by armoured heaters (vault and sole).
- Equipped with a controller for the evacuation of fumes.
- Insulated cooking chamber.
- Protected interior lighting.
- Voltage: 400 V / 50 Hz.

1 NIVEAU - 4 PIZZAS Ø360
1 LEVEL - 4 PIZZAS

DIMENSIONS INT./ INT.DIMENSIONS : 720 x 720 x 140
DIMENSIONS EXT./ EXT.DIMENSIONS : 1100 x 1000 x 400
PUISSANCE/ POWER : 6,6 kW
POIDS/ WEIGHT : 108 kg
CODE/ CODE : **YMASTER 4**

2448€ HT
2720€ HT

1 NIVEAU - 6 PIZZAS Ø360
1 LEVEL - 6 PIZZAS

DIMENSIONS INT./ INT.DIMENSIONS : 720 x 1080 x 140
DIMENSIONS EXT./ EXT.DIMENSIONS : 1100 x 1360 x 400
PUISSANCE/ POWER : 9,6 kW
POIDS/ WEIGHT : 137 kg
CODE/ CODE : **YMASTER 6**

2988€ HT
3320€ HT



2 NIVEAUX - 2 x 4 PIZZAS Ø360
2 LEVELS - 2 x 4 PIZZAS

DIMENSIONS INT./ INT.DIMENSIONS : 2 (720 x 720 x 140)
DIMENSIONS EXT./ EXT.DIMENSIONS : 1100 x 1000 x 800
PUISSANCE/ POWER : 13,2 kW
POIDS/ WEIGHT : 194 kg
CODE/ CODE : **YMASTER 44**

4077€ HT
4530€ HT

2 NIVEAUX - 2 x 6 PIZZAS Ø360
2 LEVELS - 2 x 6 PIZZAS

DIMENSIONS INT./ INT.DIMENSIONS : 2 (720 x 1080 x 140)
DIMENSIONS EXT./ EXT.DIMENSIONS : 1100 x 1360 x 800
PUISSANCE/ POWER : 19,2 kW
POIDS/ WEIGHT : 246 kg
CODE/ CODE : **YMASTER 66**

4856€ HT
5395€ HT



ACCESSOIRES/ ACCESSORIES



COMPATIBLE YXLN 4TR
FOR YXLN 4 TR
DIMENSIONS/ DIMENSIONS : 1000 x 845 x 960
CODE/ CODE : **YSXLN 4**

558€ HT
620€ HT

COMPATIBLE YXLN 6TR
FOR YXLN 6 TR
DIMENSIONS/ DIMENSIONS : 1003 x 1028 x 960
CODE/ CODE : **YSXLN 6**

621€ HT
690€ HT

COMPATIBLE YXLN 9TR
FOR YXLN 9 TR
DIMENSIONS/ DIMENSIONS : 1363 x 1236 x 960
CODE/ CODE : **YSXLN 9**

675€ HT
750€ HT

COMPATIBLE YXLN 44TR
FOR YXLN 44 TR
DIMENSIONS/ DIMENSIONS : 1000 x 845 x 860
CODE/ CODE : **YSXLN 44**

558€ HT
620€ HT

COMPATIBLE YXLN 66TR
FOR YXLN 66 TR
DIMENSIONS/ DIMENSIONS : 1003 x 1208 x 860
CODE/ CODE : **YSXLN 66**

621€ HT
690€ HT

COMPATIBLE YXLN 99TR
FOR YXLN 99 TR
DIMENSIONS/ DIMENSIONS : 1363 x 1236 x 860
CODE/ CODE : **YSXLN 99**

675€ HT
750€ HT

COMPATIBLE YMASTER 4
FOR YMASTER 4
DIMENSIONS/ DIMENSIONS : 1100 x 920 x 890
CODE/ CODE : **YSMASTER 4**

864€ HT
950€ HT

COMPATIBLE YMASTER 6
FOR YMASTER 6
DIMENSIONS/ DIMENSIONS : 1100 x 1280 x 890
CODE/ CODE : **YSMASTER 6**

1098€ HT
1220€ HT

COMPATIBLE YMASTER 44
FOR YMASTER 44
DIMENSIONS/ DIMENSIONS : 1100 x 920 x 890
CODE/ CODE : **YSMASTER 44**

864€ HT
950€ HT

COMPATIBLE YMASTER 66
FOR YMASTER 66
DIMENSIONS/ DIMENSIONS : 1100 x 1280 x 890
CODE/ CODE : **YSMASTER 66**

1098€ HT
1220€ HT

ACCESSOIRES/ ACCESSORIES



Photos et informations non contractuelles, peuvent être modifiées sans préavis. Valable jusqu'à épuisement des stocks. Toutes les dimensions sont données en millimètres : Longueur x Profondeur x Hauteur. - Nos capacités sont indiquées en brut.

Non-contractual photos and information, may be modified without notice. Valid while stocks last. All dimensions are given in millimeters: Length x Depth x Height. - Our capacities are indicated in gross.





FOURS À PIZZA GAZ

GAS PIZZA OVENS

GAMME SMART

SMART RANGE



- Façade en acier inox.
- Tableau de commandes mécaniques.
- Thermomètre électronique en façade.
- Porte à ouverture contrebalancée.
- Éclairage intérieur.
- Régulation indépendante de la voûte et de la sole pour chaque chambre.
- Température de fonctionnement : 450°C.
- Montés d'origine en gaz B/P (injecteurs Gaz Nat fournis)



POSSIBILITÉ DE SUPERPOSER 2 FOURS!
2 OVENS CAN BE STACKED !



EN AJOUTANT LE KIT DE SUPERPOSITION
(voir accessoires)

BY ADDING THE OVERLAY KIT (see accessories)

ACCESSOIRES/ ACCESSORIES



SUPPORT POUR FOURS 4 PIZZAS - COMPATIBLE YSMART 4 G
SUPPORT FOR 4 PIZZA OVENS FOR YSMART 4 G
CODE / CODE : YSS 4 G

355 € HT
395 € HT

SUPPORT POUR FOURS 6 PIZZAS - COMPATIBLE YSMART 6 G
SUPPORT FOR 6 PIZZA OVENS FOR YSMART 6 G
CODE / CODE : YSS 6 G

414 € HT
450 € HT

SUPPORT POUR FOURS 9 PIZZAS - COMPATIBLE YSMART 9 G
SUPPORT FOR 9 PIZZA OVENS FOR YSMART 9 G
CODE / CODE : YSS 9 G

495 € HT
550 € HT



DÉCOUVREZ TOUTE LA GAMME
DISCOVER THE FULL RANGE

NOUVEAU

- Stainless steel facade.
- Mechanical control panel.
- Electronic thermometer on front panel.
- Counterbalanced door opening.
- Interior lighting.
- Independent control of top and bottom for each chamber.
- Operating temperature: 450°C.
- Originally equipped with B/P gas (Nat gas injectors supplied).

1 NIVEAU - 4 PIZZAS Ø310
1 LEVEL - 4 PIZZAS

DIMENSIONS INT./ INT. DIMENSIONS : 620 x 620 x 155
DIMENSIONS EXT./ EXT. DIMENSIONS : 1000 x 840 x 470
PUISSANCE/ POWER : 13,9 kW
ALIMENTATION/ VOLTAGE : MONO 230 V
POIDS/ WEIGHT : 115 kg
CODE/ CODE : YSMART 4 G

3219 € HT
3710 € HT

1 NIVEAU - 6 PIZZAS Ø310
1 LEVEL - 6 PIZZAS

DIMENSIONS INT./ INT. DIMENSIONS : 620 x 920 x 155
DIMENSIONS EXT./ EXT. DIMENSIONS : 1000 x 1140 x 470
PUISSANCE/ POWER : 18 kW
ALIMENTATION/ VOLTAGE : MONO 230 V
POIDS/ WEIGHT : 146 kg
CODE/ CODE : YSMART 6 G

3799 € HT
4330 € HT

1 NIVEAU - 9 PIZZAS Ø310
1 LEVEL - 9 PIZZAS

DIMENSIONS INT./ INT. DIMENSIONS : 920 x 920 x 155
DIMENSIONS EXT./ EXT. DIMENSIONS : 1300 x 1140 x 470
PUISSANCE/ POWER : 24,5 kW
ALIMENTATION/ VOLTAGE : MONO 230 V
POIDS/ WEIGHT : 181 kg
CODE/ CODE : YSMART 9 G

4499 € HT
5210 € HT



KIT DE SUPERPOSITION* - Ø 150
COMPATIBLE YSMART 4 G
OVERLAY KIT* - Ø 150
FOR YSMART 4 G
CODE/ CODE : YKS/FG 150

349 € HT
390 € HT

KIT DE SUPERPOSITION* - Ø 200
COMPATIBLE YSMART 6 G ET YSMART 6 G
OVERLAY KIT* - Ø 200
FOR YSMART 4 G AND YSMART 6 G
CODE/ CODE : YKS/FG 200

349 € HT
390 € HT

* Kit de jonction des collecteurs de gaz usagés entre 2 fours.

Photos et informations non contractuelles, peuvent être modifiées sans préavis. Valable jusqu'à épuisement des stocks.
Toutes les dimensions sont données en millimètres : Longueur x Profondeur x Hauteur. - Nos capacités sont indiquées en brut.

FOURS À PIZZA CONVOYEUR ELECTRIQUES

ELECTRIC CONVEYOR PIZZA OVENS



PIZZA PIZZA



- Structure en inox.
- Tapis en filet inox.
- Panneau de contrôle électronique 7 pouces.
- Vitesse de défilement du tapis réglable.
- Horloge d'allumage et d'extinction du four différé.
- Affichage et réglage digital de la température.
- Bouton d'arrêt d'urgence.
- Cuisson ventilée par résistances blindées et ventilateur.
- Réglage de la température indépendante de la voûte et la sole.
- Température réglable jusqu'à 350°C.
- Alimentation : TRI 400 V.



TAPIS LONG. 400 MM - 26 PIZZAS / H Ø 300
BELT LENGTH 400 MM - 26 PIZZAS / H

DIMENSIONS INT./ INT. DIMENSIONS : 400 x 540 x 100
DIMENSIONS EXT./ EXT. DIMENSIONS : 1365 x 1005 x 465
PUISSANCE/ POWER : 7,8 kW
POIDS/ WEIGHT : 101 kg
CODE/ CODE : Y CONV 400

6599 € HT
8330 € HT

- Stainless steel structure.
- Stainless steel mesh mat.
- 7 inches electronic control panel.
- Adjustable belt speed.
- Delayed start and stop clock.
- Digital temperature display and setting.
- Emergency stop button.
- Ventilated cooking with shielded heating elements and fan.
- Independent temperature control for top and bottom.
- Temperature adjustable up to 350°C.
- Voltage: 400 V / 50 Hz.



NOUVEAU



COMMANDES TOUCH
TOUCH SCREEN

TAPIS LONG. 500 MM - 43 PIZZAS / H
SUR SUPPORT Ø300
BELT LENGTH 500 MM - 43 PIZZAS / H ON STAND

DIMENSIONS INT./ INT. DIMENSIONS : 500 x 750 x 100
DIMENSIONS EXT./ EXT. DIMENSIONS : 1900 x 1220 x 515
PUISSANCE/ POWER : 14,2 kW
POIDS/ WEIGHT : 255 kg
CODE/ CODE : Y CONV 500

SUPPORT INCLUS

9999 € HT
12 330 € HT

TAPIS LONG. 650 MM - 103 PIZZAS / H
SUR SUPPORT Ø300
BELT LENGTH 650 MM - 103 PIZZAS / H ON STAND

DIMENSIONS INT./ INT. DIMENSIONS : 650 x 1000 x 100
DIMENSIONS EXT./ EXT. DIMENSIONS : 2190 x 1390 x 575
PUISSANCE/ POWER : 18,4 kW
POIDS/ WEIGHT : 284 kg
CODE/ CODE : Y CONV 650

SUPPORT INCLUS

12 999 € HT
15 990 € HT

TAPIS LONG. 800 MM - 120 PIZZAS / H
SUR SUPPORT Ø300
BELT LENGTH 800 MM - 120 PIZZAS / H ON STAND

DIMENSIONS INT./ INT. DIMENSIONS : 800 x 1100 x 100
DIMENSIONS EXT./ EXT. DIMENSIONS : 2250 x 1560 x 600
PUISSANCE/ POWER : 24,4 kW
POIDS/ WEIGHT : 411 kg
CODE/ CODE : Y CONV 800

SUPPORT INCLUS

15 399 € HT
18 990 € HT

- Entièrement en acier inox.
- Livrés démontés.
- Étagère basse incluse.
- Montés d'origine sur roulettes.

- Fully Stainless steel.
- Delivered unassembled.
- Low shelf included.
- Originally equipped with wheels.



SUPPORT POUR Y CONV 400
STAND FOR Y CONV 400
HAUTEUR / HEIGHT : 630 MM
CODE/ CODE : YS/CONV 400

829 € HT
1010 € HT

ACCESSOIRES/ ACCESSORIES

Non-contractual photos and information, may be modified without notice. Valid while stocks last.
All dimensions are given in millimeters: Length x Depth x Height. - Our capacities are indicated in gross.

FOURS CONVECTION AIR PULSÉ CONVECTION OVENS FORCED AIR



FOUR CONVECTION / AIR PULSÉ
CONVECTION OVENS / FORCED AIR



NOUVEAU

4 NIVEAUX GN 1/1 & 600 X 400 4 LEVELS GN 1/1 & 600 X 400

VENTILATEURS/ FANS : 2 BIDIRECTIONNEL - 2 BIDIRECTIONAL
 ESPACEMENT NIV./ SPACING LEVELS : 75 mm
 DIMENSIONS/ DIMENSIONS : 885 x 795 x 560
 PUISSANCE/ POWER : 6,5 kW
 ALIMENTATION/ VOLTAGE : TRI 400 V
CODE/ CODE : YEFML 461

1899€ HT
2390€ HT



- Four à air pulsé avec humidificateur.**
- Structure extérieure et chambre de cuisson en acier inox.
 - Isolation de la chambre de cuisson en laine de verre.
 - Température : de 50° à 270°C.
 - Ventilateurs de la chambre de cuisson en acier inox.
 - Inverseur du sens de rotation du moteur pour une cuisson homogène.
 - Angles intérieurs arrondis.
 - Joint de porte à usage professionnel démontable (fixé entre la chambre et la porte).
 - Poignée de porte ergonomique en tube d'acier.
 - Porte double vitrage.
 - Échelles porte-grilles démontables pour le nettoyage.
 - Échelles porte-plaques bivalentes GN/EN de série.
 - Pieds en plastique.
 - Alimentation : TRI 400 V.

- Convection ovens with humidifier.**
- Stainless steel external structure and cooking chamber.
 - Glass wool baking chamber insulation.
 - Temperature : from 50° to 270°C.
 - Stainless steel cooking chamber fans.
 - Reverses the direction of rotation of the motor for even cooking.
 - Rounded interior corners.
 - Removable door seal for professional use (fixed between chamber and door).
 - Ergonomic tubular steel door handle.
 - Double-glazed door.
 - Removable shelf ladders for cleaning.
 - Bivalent GN/EN plate racks as standard.
 - Plastic feet.
 - Voltage: 400V / 50hz.

Commandes mécaniques. Mechanical controls.



Température
Temperature

Temps
Time

Humidificateur
Humidifier

! Tous les fours doivent impérativement être reliés à un système de traitement d'eau. En cas de panne due à la présence de calcaire et autres impuretés de l'eau, la garantie ne sera pas applicable.

All ovens must be connected to a water treatment system.
In case of failure due to limescale and other impurities in the water, the guarantee will not be applicable

DOTATION : • 1 grille GN 1/1.
STANDARD EQUIPMENT : • 1 shelf GN 1/1.

10 NIVEAUX GN 1/1 & 600 X 400 10 LEVELS GN 1/1 & 600 X 400

VENTILATEURS/ FANS : 3 BIDIRECTIONNEL - 3 BIDIRECTIONAL
 ESPACEMENT NIV./ SPACING LEVELS : 75 mm
 DIMENSIONS/ DIMENSIONS : 865 x 775 x 1015
 PUISSANCE/ POWER : 11,8 kW
 ALIMENTATION/ VOLTAGE : TRI 400 V
CODE/ CODE : YEFML 1061

2999€ HT
3790€ HT



SUPPORT POUR Y EFML 461/661
 SUPPORT FOR Y EFML 461/661
 HAUTEUR 900 MM / HEIGHT 900 MM
CODE/ CODE : Y S/EFML461

399€ HT
490€ HT

SUPPORT POUR Y EFML 1061
 SUPPORT FOR Y EFML 1061
 HAUTEUR 700 MM / HEIGHT 700 MM
CODE/ CODE : Y S/EFML1061



FOURS SPACE LINE



Les fours SPACE sont organisés en deux catégories différentes : mécanique et tactile. Conçus avec la plus grande attention et en utilisant des matériaux de grande qualité, les fours SPACE présentent une interface simple et intuitive.

SPACE ovens are organised in two different categories: mechanical and touch. Designed with the utmost care and using high quality materials, SPACE ovens have a simple and intuitive interface.

DÉCOUVREZ TOUTE LA GAMME
DISCOVER THE FULL RANGE



DÉCOUVREZ TOUTE LA GAMME
DISCOVER THE FULL RANGE

SPACE LINE - FOURS MIXTES ÉLECTRIQUES

SPACE LINE ELECTRIC COMBI OVENS

OUVERTURE FRONTALE
FRONTAL OPENING



FOURS
OVENS

COMMANDES MÉCANIQUES
MECHANICAL CONTROLS

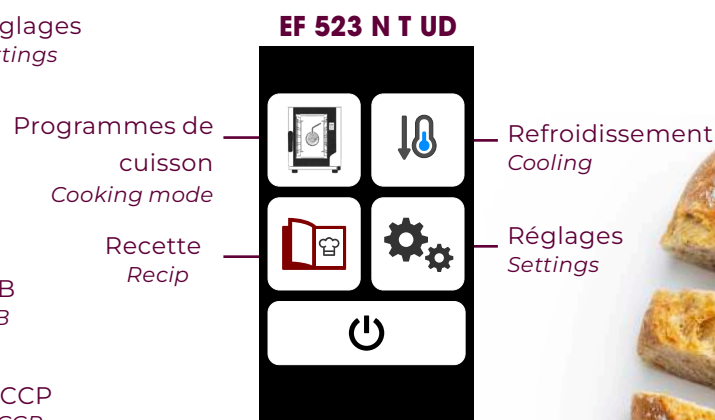
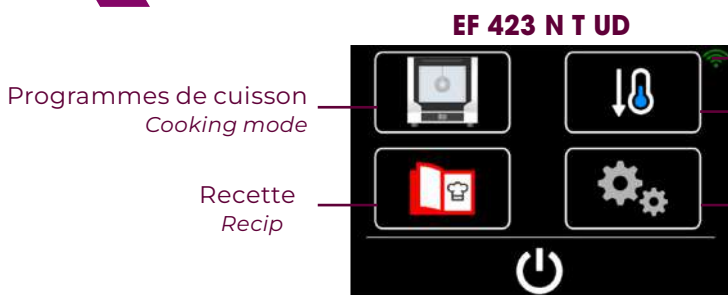
- Fours mixtes à vapeur par injection manuelle.
 - Structure extérieure en acier inox.
 - Isolation importante.
 - Chambre de cuisson en acier inox AISI 430.
 - Porte à ouverture frontale.
 - Porte à ouverture latérale droite (non réversible).
 - Poignée de porte ergonomique en plastique.
 - Micro sécurité de porte.
 - Température réglable de 100°C à 260°C pour les versions mécaniques et de 30°C à 260°C pour les versions tactiles.
- VERSION TACTILE :**
- Mode préchauffage.
 - Sonde à cœur en option.
 - Kit wifi sur demande (monté d'usine).

- Mixed steam ovens with manual.
 - Stainless steel external structure.
 - High level of insulation.
 - AISI 430 stainless steel cooking chamber.
 - Front opening door.
 - Door with right side opening (not reversible).
 - Ergonomic plastic door handle.
 - Micro door safety device.
 - Temperature adjustable from 100°C to 260°C for mechanical versions and from 30°C to 260°C for tactile versions.
- TOUCH VERSION :**
- Preheat mode.
 - Optional core sensor.
 - Wifi kit available on request (factory fitted).

COMMANDES MÉCANIQUES MECHANICAL CONTROLS



COMMANDES TACTILES TOUCHSCREEN CONTROLS



4 NIVEAUX 429 X 345 - SANS HUMIDIFICATEUR
4 LEVELS 429 X 345 - WITHOUT HUMIDIFIER

VENTILATEUR/ FAN :	1 UNIDIRECTIONNEL - 1 UNIDIRECTIONNAL
ESPACEMENT NIV./ SPACING LEVELS :	74 mm
DIMENSIONS/ DIMENSIONS :	590 x 709 x 589
PUISSANCE/ POWER :	3,1 kW
ALIMENTATION/ VOLTAGE :	MONO 230 V
POIDS/ WEIGHT :	33 kg
CODE/ CODE :	YEF 423 N P

749€ HT
840€ HT

4 NIVEAUX 429 X 345 - AVEC HUMIDIFICATEUR MANUEL
4 LEVELS 429 X 345 - WITH MANUAL HUMIDIFIER

VENTILATEUR/ FAN :	1 UNIDIRECTIONNEL - 1 UNIDIRECTIONNAL
ESPACEMENT NIV./ SPACING LEVELS :	74 mm
DIMENSIONS/ DIMENSIONS :	590 x 709 x 589
PUISSANCE/ POWER :	3,1 kW
ALIMENTATION/ VOLTAGE :	MONO 230 V
POIDS/ WEIGHT :	33,2 kg
CODE/ CODE :	YEF 423 N UP

779€ HT
870€ HT

1299€ HT
1575€ HT

4 NIVEAUX 429 X 345 - AVEC HUMIDIFICATEUR
4 LEVELS 429 X 345 - WITH REGULATED HUMIDIFIER

VENTILATEUR/ FAN :	1 BIDIRECTIONNEL - 1 BIDIRECTIONAL
ESPACEMENT NIV./ SPACING LEVELS :	74 mm
DIMENSIONS/ DIMENSIONS :	590 x 709 x 589
PUISSANCE/ POWER :	3,15 kW
ALIMENTATION/ VOLTAGE :	MONO 230 V
POIDS/ WEIGHT :	38 kg
CODE/ CODE :	YEF 423 N T UD



COMMANDES TACTILES
TOUCHSCREEN CONTROLS

SUPPORT 6 NIVEAUX
SUPPORT 6 LEVELS

CODE/ CODE : YETS 423

709€ HT
790€ HT



ACCESSOIRES/ ACCESSORIES

Photos et informations non contractuelles, peuvent être modifiées sans préavis. Valable jusqu'à épuisement des stocks. Toutes les dimensions sont données en millimètres : Longueur x Profondeur x Hauteur. - Nos capacités sont indiquées en brut.

Non-contractual photos and information, may be modified without notice. Valid while stocks last. All dimensions are given in millimeters: Length x Depth x Height. - Our capacities are indicated in gross.



FOURS
OVENS

SPACE LINE - FOURS MIXTES ÉLECTRIQUES

SPACE LINE ELECTRIC COMBI OVENS

OUVERTURE FRONTALE
FRONTAL OPENING



DÉCOUVREZ TOUTE LA GAMME
DISCOVER THE FULL RANGE



DÉCOUVREZ TOUTE LA GAMME
DISCOVER THE FULL RANGE

SPACE LINE - FOURS MIXTES ÉLECTRIQUES

SPACE LINE ELECTRIC COMBI OVENS

OUVERTURE LATÉRALE
LATERAL OPENING



FOURS
OVENS

COMMANDES MÉCANIQUES MECHANICAL CONTROLS

COMMANDES MÉCANIQUES MECHANICAL CONTROLS

4 NIVEAUX GN 1/1 & 600 X 400 - AVEC HUMIDIFICATEUR MANUEL 4 LEVELS GN 1/1 & 600 X 400 - WITH MANUAL HUMIDIFIER

VENTILATEURS/ FANS :	2 UNIDIRECTIONNEL - 2 UNIDIRECTIONAL
ESPACEMENT NIV./ SPACING LEVELS :	73 mm
DIMENSIONS/ DIMENSIONS :	784 x 754 x 634
PUISSANCE/ POWER :	3,4kW
ALIMENTATION/ VOLTAGE :	MONO 230 V
POIDS/ WEIGHT :	50,4 kg
CODE/ CODE :	YEF 416 N



1399€ HT
1620€ HT

OUVERTURE LATÉRALE

4 NIVEAUX GN 1/1 & 600 X 400 - AVEC HUMIDIFICATEUR RÉGULÉ 4 LEVELS GN 1/1 & 600 X 400 - WITH REGULATED HUMIDIFIER

VENTILATEURS/ FANS :	2 BIDIRECTIONNEL - 2 BIDIRECTIONAL
ESPACEMENT NIV./ SPACING LEVELS :	73 mm
DIMENSIONS/ DIMENSIONS :	784 x 784 x 634
PUISSANCE/ POWER :	6,4 kW
ALIMENTATION/ VOLTAGE :	TRI 400 V
POIDS/ WEIGHT :	58 kg
CODE/ CODE :	YEF 416 N AL UD



SUPPORT : Support compatible ETS 411
SUPPORT: ETS 411 compatible support

2099€ HT
2450€ HT

COMMANDES TACTILES TOUCHSCREEN CONTROLS

COMMANDES TACTILES TOUCHSCREEN CONTROLS

4 NIVEAUX GN 1/1 & 600 X 400 - AVEC HUMIDIFICATEUR MANUEL 4 LEVELS GN 1/1 & 600 X 400 - WITH MANUAL HUMIDIFIER

VENTILATEURS/ FANS :	2 UNIDIRECTIONNEL - 2 UNIDIRECTIONAL
ESPACEMENT NIV./ SPACING LEVELS :	73 mm
DIMENSIONS/ DIMENSIONS :	784 x 754 x 634
PUISSANCE/ POWER :	5,2 kW
ALIMENTATION/ VOLTAGE :	TRI 400 V
POIDS/ WEIGHT :	50,6 kg
CODE/ CODE :	YEF 416.3 N T



1999€ HT
2390€ HT

5 NIVEAUX GN 2/3 - AVEC HUMIDIFICATEUR RÉGULÉ 5 LEVELS 2/3 GN - WITH REGULATED HUMIDIFIER

VENTILATEUR/ FAN :	1 BIDIRECTIONNEL - 1 BIDIRECTIONAL
ESPACEMENT NIV./ SPACING LEVELS :	74 mm
DIMENSIONS/ DIMENSIONS :	550 x 754 x 662
PUISSANCE/ POWER :	3,2 kW
ALIMENTATION/ VOLTAGE :	MONO 230 V
POIDS/ WEIGHT :	40 kg
CODE/ CODE :	YEF 523 N UD

1799€ HT
2110€ HT



5 NIVEAUX GN 2/3 - AVEC HUMIDIFICATEUR RÉGULÉ 5 LEVELS 2/3 GN - WITH REGULATED HUMIDIFIER

VENTILATEUR/ FAN :	1 BIDIRECTIONNEL - 1 BIDIRECTIONAL
ESPACEMENT NIV./ SPACING LEVELS :	74 mm
DIMENSIONS/ DIMENSIONS :	550 x 754 x 662
PUISSANCE/ POWER :	3,2 kW
ALIMENTATION/ VOLTAGE :	MONO 230 V
POIDS/ WEIGHT :	40 kg
CODE/ CODE :	YEF 523 N T UD



2149€ HT
2490€ HT

ACCESSOIRES/ ACCESSORIES

ACCESSOIRES/ ACCESSORIES


SUPPORT 6 NIVEAUX
SUPPORT 6 LEVELS
CODE/ CODE : YETS 411

749€ HT
840€ HT



SUPPORT 6 NIVEAUX
SUPPORT 6 LEVELS
CODE/ CODE : YETS 423

709€ HT
790€ HT



FOURS OPIUM LINE

TECHNITALIA
GOLD 07

OPIUM LINE incarne la convergence de la technologie, du design et de la convivialité. C'est ce qui distingue ceux qui évoquent la qualité de ceux qui en comprennent véritablement l'essence profonde. OPIUM LINE c'est la distinction entre ceux qui restent sur des sentiers battus et ceux qui, comme nous, osent apporter l'innovation dans les cuisines du monde entier grâce à leur audace conceptuelle.

OPIUM LINE is the embodiment of technology, design, and user-friendliness. It represents the difference between those who talk about quality and those who truly understand the profound meaning of this word. It sets apart those who always follow the same path from those, like us, who bring innovation to kitchens worldwide through the courage of ideas.

- Structure extérieure en acier inox.
- Isolation importante.
- Chambre entièrement en acier inox AISI 304.
- Angles intérieurs arrondis.
- Échelles porte-grilles démontables pour le nettoyage.
- Joint de porte interchangeable robuste fixé entre la chambre et la porte.
- Porte à ouverture latérale droite (réversible en usine UNIQUEMENT - en supplément 300€ HT).
- Poignée de porte ergonomique en plastique.
- Boîtier de commandes protégé.
- Canal d'air de ventilation de la vitre extérieure afin de limiter la température de la surface du four.
- Micro sécurité de porte.

- Stainless steel external structure.
- Highly insulated.
- Chamber entirely in AISI 304 stainless steel.
- Rounded inner corners.
- Removable rack ladders for cleaning.
- Robust interchangeable door seal fixed between the chamber and the door.
- Door with right side opening (reversible in request - on order 300€ HT).
- Ergonomic plastic door handle.
- Protected control box.
- Ventilation air channel in the outer glass to limit the temperature of the oven surface.
- Micro door safety device.

VERSION TACTILE :

- Mode préchauffage.
- Port usb pour les mises à jour et le chargement des programmes.
- Sonde à cœur multipoint.
- Lavage automatique.

TOUCH VERSION :

- Preheating mode.
- USB port for updates and program loading.
- Multipoint core sensor.
- Automatic washing.

OPIUM LINE vous propose 3 types de panneaux de commandes pour s'adapter à vos besoins et vous proposer le four le plus efficace dans votre travail. La cuisine étant un métier précis nous vous fournissons le matériel à la hauteur de vos exigences.

OPIUM LINE offers you 3 types of control panels to adapt to your needs and offer you the most efficient oven for your work. Cooking is a precise profession and we provide you with the equipment to meet your requirements.



MECA
Commandes mécanique
Mechanical controls



DIGIT
Commandes digitales
Digital controls



TOUCH
Commandes tactiles
Touch controls



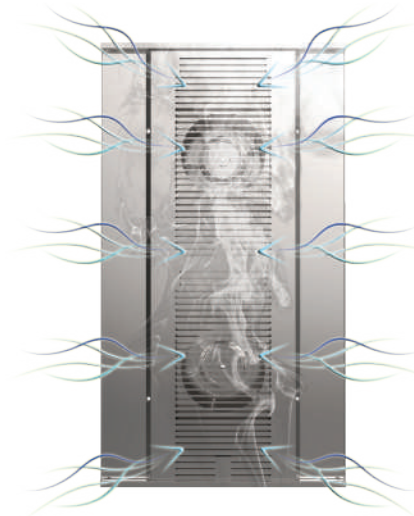
DÉCOUVREZ TOUTE LA GAMME
DISCOVER THE FULL RANGE



DÉCOUVREZ TOUTE LA GAMME
DISCOVER THE FULL RANGE



OPIUM LINE CARACTÉRISTIQUES OPIUM LINE FEATURES



AIRFLOW

Airflow by Technitalia est une **innovation technologique** qui, grâce à un carter complètement redessiné et à une étude approfondie de la **recirculation de l'air à l'intérieur du four**, permet d'obtenir d'excellents résultats d'**uniformité de cuisson** dans toutes les zones du four.


Airflow est d'origine dans les versions DIGIT et TOUCH.

Airflow by Technitalia is a technological innovation that, thanks to a completely redesigned housing and a thorough study of air recirculation inside the oven, allows excellent results to be achieved in terms of baking uniformity in all areas of the oven.
Original Airflow in the DIGIT and TOUCH versions.

HUMISPHERE

Technitalia présente **Humisphère**, un nouveau système avec **l'injection de l'eau directement dans la partie arrière du ventilateur** qui garantit d'obtenir de hauts niveaux d'humidité dans la chambre de cuisson pour des **cuissons à la vapeur de qualité et une considérable réduction de la consommation**.
Humisphère est d'origine dans les versions DIGIT et TOUCH.

Technitalia presents **Humisphere**, a new system with the insertion of water directly into the rear part of the fan that guarantees to obtain high levels of humidity in the cooking chamber for quality steaming and a considerable reduction in consumption.
Original Humisphere in the DIGIT and TOUCH versions.

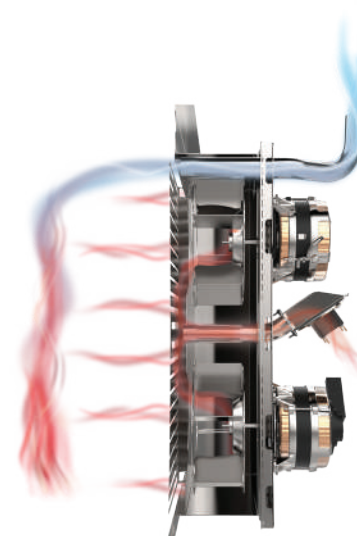


DRY

Avec le système de **séchage rapide de la chambre de cuisson Dry** by Technitalia, on obtient d'excellentes cuissons. La technologie **Dry** opère en **introduisant dans le four de l'air prélevé à l'extérieur** afin de **réduire l'humidité** présente à l'intérieur de la chambre de cuisson.

Dry est d'origine dans les versions TOUCH.

The Dry by Technitalia rapid drying system in the baking chamber ensures excellent baking results. The Dry technology works by introducing air from outside the oven to reduce the humidity inside the baking chamber.
Original Dry in the TOUCH versions.





FOURS
OVENS

OPIUM LINE - FOURS MIXTES ÉLECTRIQUE

OPIUM LINE - ELECTRIC COMBI OVENS

NOUVEAU

4 NIVEAUX GN 1/1 & 600 X 400

4 LEVELS 1/1 GN & 600 X 400



COMMANDES MÉCANIQUES MECHANICAL CONTROLS

VENTILATEUR/ FAN : 1 BIDIRECTIONNEL - 1 BIDIRECTIONAL
 ESPACEMENT NIV./ SPACING LEVELS : 80 mm
 DIMENSIONS/ DIMENSIONS : 730 x 855 x 700
 PUISSANCE/ POWER : 7,8 kW
 ALIMENTATION/ VOLTAGE : TRI 400 V
 POIDS/ WEIGHT : 78,4 kg
CODE/ CODE : YMF 416 S

3199 € HT
3500 € HT

COMMANDES TACTILES TOUCHSCREEN CONTROLS

VENTILATEUR/ FAN : 1 BIDIRECTIONNEL - 1 BIDIRECTIONAL
 ESPACEMENT NIV./ SPACING LEVELS : 80 mm
 DIMENSIONS/ DIMENSIONS : 730 x 849 x 700
 PUISSANCE/ POWER : 7,8 kW
 ALIMENTATION/ VOLTAGE : TRI 400 V
 POIDS/ WEIGHT : 78,4 kg
CODE/ CODE : YMF 416 TS

4749 € HT
5370 € HT



6 NIVEAUX GN 1/1 & 600 X 400

6 LEVELS 1/1 GN & 600 X 400



COMMANDES MÉCANIQUES MECHANICAL CONTROLS

VENTILATEURS/ FANS : 2 BIDIRECTIONNEL - 2 BIDIRECTIONAL
 ESPACEMENT NIV./ SPACING LEVELS : 80 mm
 DIMENSIONS/ DIMENSIONS : 730 x 855 x 850
 PUISSANCE/ POWER : 10,4 kW
 ALIMENTATION/ VOLTAGE : TRI 400 V
 POIDS/ WEIGHT : 96 kg
CODE/ CODE : YMF 616 S

3859 € HT
4340 € HT

COMMANDES TACTILES TOUCHSCREEN CONTROLS

VENTILATEURS/ FANS : 2 BIDIRECTIONNEL - 2 BIDIRECTIONAL
 ESPACEMENT NIV./ SPACING LEVELS : 80 mm
 DIMENSIONS/ DIMENSIONS : 730 x 849 x 850
 PUISSANCE/ POWER : 15 kW
 ALIMENTATION/ VOLTAGE : TRI 400 V
 POIDS/ WEIGHT : 102 kg
CODE/ CODE : YMF 616 TS

5699 € HT
6490 € HT



OPIUM LINE - FOURS MIXTES ÉLECTRIQUE

OPIUM LINE - ELECTRIC COMBI OVENS



FOURS
OVENS

10 NIVEAUX GN 1/1 & 600 X 400

10 LEVELS 1/1 GN & 600 X 400



COMMANDES MÉCANIQUES MECHANICAL CONTROLS

VENTILATEURS/ FANS : 2 BIDIRECTIONNEL - 2 BIDIRECTIONAL
 ESPACEMENT NIV./ SPACING LEVELS : 80 mm
 DIMENSIONS/ DIMENSIONS : 730 x 855 x 1130
 PUISSANCE/ POWER : 15,4 kW
 ALIMENTATION/ VOLTAGE : TRI 400 V
 POIDS/ WEIGHT : 113,8 kg
CODE/ CODE : YMF 1016 S

5299 € HT
6050 € HT



COMMANDES TACTILES TOUCHSCREEN CONTROLS

VENTILATEURS/ FANS : 2 BIDIRECTIONNEL - 2 BIDIRECTIONAL
 ESPACEMENT NIV./ SPACING LEVELS : 80 mm
 DIMENSIONS/ DIMENSIONS : 730 x 849 x 1130
 PUISSANCE/ POWER : 19 kW
 ALIMENTATION/ VOLTAGE : TRI 400 V
 POIDS/ WEIGHT : 141 kg
CODE/ CODE : YMF 1016 TS

7599 € HT
8690 € HT



ACCESSOIRES/ ACCESSORIES



SUPPORT 5 NIVEAUX SUPPORT 5 LEVELS

CODE/ CODE : YMTS 11

809 € HT
900 € HT



SUPPORT 5 NIVEAUX SUPPORT 5 LEVELS

CODE/ CODE : YMTS 11

809 € HT
900 € HT



OPIUM LINE - FOURS MIXTES ÉLECTRIQUE

OPIUM LINE ELECTRIC COMBI OVENS



DÉCOUVREZ TOUTE LA GAMME
DISCOVER THE FULL RANGE



DÉCOUVREZ TOUTE LA GAMME
DISCOVER THE FULL RANGE

OPIUM LINE FOURS MIXTES ÉLECTRIQUE

OPIUM LINE ELECTRIC COMBI OVENS



6 NIVEAUX GN 2/1 6 LEVELS 2/1 GN

6299 € HT
7250 € HT

COMMANDES MÉCANIQUES MECHANICAL CONTROLS

VENTILATEURS/ FANS :	2 BIDIRECTIONNEL - 2 BIDIRECTIONAL
ESPACEMENT NIV./ SPACING LEVELS :	80 mm
DIMENSIONS/ DIMENSIONS :	850 x 1041 x 850
PUISSANCE/ POWER :	18,4 kW
ALIMENTATION/ VOLTAGE :	TRI 400 V
POIDS/ WEIGHT :	108,2 kg
CODE/ CODE :	YMF 621 S



10 NIVEAUX GN 2/1 10 LEVELS 2/1 GN

7999 € HT
9150 € HT

COMMANDES MÉCANIQUES MECHANICAL CONTROLS

VENTILATEURS/ FANS :	3 BIDIRECTIONNEL - 3 BIDIRECTIONAL
ESPACEMENT NIV./ SPACING LEVELS :	80 mm
DIMENSIONS/ DIMENSIONS :	850 x 1041 x 1130
PUISSANCE/ POWER :	27,5 kW
ALIMENTATION/ VOLTAGE :	TRI 400 V
POIDS/ WEIGHT :	140,4 kg
CODE/ CODE :	YMF 1021 S



COMMANDES TACTILES TOUCHSCREEN CONTROLS

VENTILATEURS/ FANS :	2 BIDIRECTIONNEL - 2 BIDIRECTIONAL
ESPACEMENT NIV./ SPACING LEVELS :	80 mm
DIMENSIONS/ DIMENSIONS :	850 x 1035 x 850
PUISSANCE/ POWER :	18,4 kW
ALIMENTATION/ VOLTAGE :	TRI 400 V
POIDS/ WEIGHT :	108,2 kg
CODE/ CODE :	YMF 621 TS

8699 € HT
9990 € HT

10 599 € HT
12 150 € HT

COMMANDES TACTILES TOUCHSCREEN CONTROLS

VENTILATEURS/ FANS :	3 BIDIRECTIONNEL - 3 BIDIRECTIONAL
ESPACEMENT NIV./ SPACING LEVELS :	80 mm
DIMENSIONS/ DIMENSIONS :	850 x 1035 x 1130
PUISSANCE/ POWER :	27,5 kW
ALIMENTATION/ VOLTAGE :	TRI 400 V
POIDS/ WEIGHT :	140,4 kg
CODE/ CODE :	YMF 1021 TS



ACCESSOIRES/ ACCESSORIES



**SUPPORT 5 NIVEAUX
SUPPORT 5 LEVELS**

CODE/ CODE : YMTS 21

889 € HT
990 € HT



**SUPPORT 5 NIVEAUX
SUPPORT 5 LEVELS**

CODE/ CODE : YMTS 21

889 € HT
990 € HT

ACCESSOIRES/ ACCESSORIES





DÉCOUVREZ TOUTE LA GAMME
DISCOVER THE FULL RANGE



DÉCOUVREZ TOUTE LA GAMME
DISCOVER THE FULL RANGE

20 NIVEAUX GN 1/1
20 LEVELS 1/1 GN

SLIM - 6 NIVEAUX GN 1/1
6 LEVELS 1/1 GN



15 599 € HT
18 050 € HT

CHARIOT INCLUS

COMMANDES TACTILES
TOUCHSCREEN CONTROLS

VENTILATEURS/ FANS : 4 BIDIRECTIONNEL - 4 BIDIRECTIONAL
 ESPACEMENT NIV./ SPACING LEVELS : 66 mm
 DIMENSIONS/ DIMENSIONS : 930 x 1035 x 1900
 PUISSANCE/ POWER : 31 kW
 ALIMENTATION/ VOLTAGE : TRI 400 V
 POIDS/ WEIGHT : 247,2 kg
CODE/ CODE : **YMF 2011 TS**



4699 € HT
5590 € HT

COMMANDES TACTILES
TOUCHSCREEN CONTROLS

VENTILATEUR/ FAN : 1 BIDIRECTIONNEL - 1 BIDIRECTIONAL
 ESPACEMENT NIV./ SPACING LEVELS : 68 mm
 DIMENSIONS/ DIMENSIONS : 500 x 930 x 700
 PUISSANCE/ POWER : 11,4 kW
 ALIMENTATION/ VOLTAGE : TRI 400 V
 POIDS/ WEIGHT : 72,2 kg
CODE/ CODE : **YMF 611 C TS**



SLIM
500 mm



ACCESSOIRES/ ACCESSORIES



CHARIOT SUPPLÉMENTAIRE
ADDITIONAL TROLLEY
CODE/ CODE : **YECR 20 TC**

889 € HT
990 € HT



SLIM
500 mm

SLIM - 10 NIVEAUX GN 1/1
10 LEVELS 1/1 GN

COMMANDES TACTILES
TOUCHSCREEN CONTROLS

VENTILATEURS/ FANS : 2 BIDIRECTIONNEL - 2 BIDIRECTIONAL
 ESPACEMENT NIV./ SPACING LEVELS : 68 mm
 DIMENSIONS/ DIMENSIONS : 500 x 930 x 970
 PUISSANCE/ POWER : 19 kW
 ALIMENTATION/ VOLTAGE : TRI 400 V
 POIDS/ WEIGHT : 95,2 kg
CODE/ CODE : **YMF 1011 C TS**

5999 € HT
7 490 € HT

ACCESSOIRES/ ACCESSORIES



SUPPORT 5 NIVEAUX
SUPPORT 5 LEVELS
CODE/ CODE : **YMTS 11 C**

829 € HT
930 € HT

SNACK 600

TECHNITALIA
ESSENTIAL

FIABLE, COMPACTE ET FONCTIONNELLE

La série 600 a été conçue pour obtenir des résultats parfaits dans des espaces de travail réduits. En dépit de sa relative faible profondeur (600 mm), elle offre des performances de haut niveau pour satisfaire tous les besoins.

RELIABLE, COMPACT AND FUNCTIONAL

The 600 Series has been designed to achieve perfect results in confined workspaces. Despite its relatively shallow depth (600 mm), it offers top-level performance to meet every need.



DÉCOUVREZ TOUTE LA GAMME
DISCOVER THE FULL RANGE

RÉCHAUDS & FOURNEAUX ÉLECTRIQUES

STOVES AND ELECTRIC RANGES

CUISSON
COOKING

- Commutateur 7 positions.
- Voyant de contrôle.
- Alimentation: TRI 400V.

- 7 heating positions.
- Indicator light.
- Voltage: 400V/50Hz.



699€ HT
783€ HT

2 PLAQUES
2 HOTPLATES

DIMENSIONS/ DIMENSIONS : 400x600x270
PUISSANCE/ POWER : 4,1 kW
CODE/ CODE : YM 4060 RE

2,6 kW
1,5 kW



2,6 kW
2,6 kW
1,5 kW
1,5 kW

4 PLAQUES
4 HOTPLATES

DIMENSIONS/ DIMENSIONS : 600x600x270
PUISSANCE/ POWER : 8,2 kW
CODE/ CODE : YM 6060 RE

1149€ HT
1274€ HT



2,6 kW
2,6 kW
1,5 kW
1,5 kW

4 PLAQUES SUR FOUR
4 HOTPLATES ON OVEN

DIMENSIONS/ DIMENSIONS : 600x600x850
PUISSANCE PLAQUES/ HOTPLATES POWER : 10,7 kW + FOUR 2,5 kW
CODE/ CODE : YM 6060 FEE

2549€ HT
2851€ HT

GRILLS CHARCOAL CHARCOAL GRILLS



- Grille viande en tube acier inox AISI 304.
- Plan incliné pour écoulement des résidus.
- Tiroir de récupération des jus et graisses amovible.
- Dispositif de réglage en hauteur des grilles.
- Brûleurs en acier inoxydable AISI 304.
- Pour les longueurs 800, 2 zones de chauffe indépendantes.
- Pierres de lave positionnées entre les brûleurs et la grille.
- Brûleur à flamme stabilisée.
- Soupape de sûreté thermocouple.
- Allumage piézoélectrique.
- Montés d'origine en gaz naturel (Injecteurs B/P fournis).

- Tubular shaped meat grill in AISI 304 stainless steel.
- Sloping surface for waste disposal.
- Removable juice and grease collection drawer.
- Height adjustment device for grills.
- AISI 304 stainless steel burners.
- For 800 lengths, 2 independent heating zones.
- Lava stones positioned between the burners and the grill.
- Stabilised flame top burners.
- Thermocouple safety valve.
- Piezo ignition.
- Originally equipped with natural gas (B/P injectors supplied).




EQUIPÉ D'UN SAC DE
PIERRE (2 PAR 600).

SIMPLE
SIMPLE

DIMENSIONS/ DIMENSIONS : 400x600x270
PUISSANCE/ POWER : 7 kW
CODE/ CODE : YM 4060 GC

1599€ HT
1793€ HT



DOUBLE
DOUBLE

DIMENSIONS/ DIMENSIONS : 800x600x270
PUISSANCE/ POWER : 14 kW
CODE/ CODE : YM 8060 GC

2349€ HT
2624€ HT

RÉCHAUDS À GAZ GAS STOVES

759€ HT
853€ HT

2 FEUX
2 BURNERS

DIMENSIONS/ DIMENSIONS : 400x600x270
PUISSANCE/ POWER : 5,85 kW
CODE/ CODE : YM 4060 RG

2,7 kW
3,15 kW



1159€ HT
1298€ HT

4 FEUX
4 BURNERS

DIMENSIONS/ DIMENSIONS : 600x600x270
PUISSANCE/ POWER : 11,7 kW
CODE/ CODE : YM 6060 RG

3,15 kW
2,7 kW
2,7 kW
3,15 kW



FOURNEAU À GAZ GAS STOVE WITH OVEN

290 mm
510 mm
DIMENSIONS GRILLES DE BRÛLEURS
EN FONTE ÉMAILLÉE
DIMENSION ENAMELLED CAST IRON
BURNER GRATES

- Chambre intérieure en fer émaillé noir.
- Réglage de la température par un thermostat de 140 à 280°C.
- Dimensions intérieures du four : 460 x 420 x 320.
- Échelles porte-grilles 5 niveaux amovibles pour entretien.
- Allumage piézoélectrique.
- Grill électrique.
- Monté d'origine en gaz naturel.
- Alimentation : MONO 230 V.

- Inner chamber in black enamelled iron.
- Thermostatic adjustable from 140 to 280°C.
- Inner dimension of the oven: 460 x 420 x 320.
- 5 levels shelves ladder, removable for cleaning.
- Piezo ignition.
- Electric grill.
- Originally equipped with natural gas.
- Voltage: 230V / 50Hz.

2119€ HT
2362€ HT

4 FEUX / FOUR GAZ
4 BURNERS / GAS OVEN

DIMENSIONS/ DIMENSIONS : 600x600x850
PUISSANCE/ POWER : 11,7 kW + FOUR 2 kW
ALIMENTATION/ VOLTAGE : MONO 230 V
CODE/ CODE : YM 6060 FGG

3,15 kW
2,7 kW
2,7 kW
3,15 kW



PLAQUES À SNACKER GAZ

GAS FRY TOPS



DÉCOUVREZ TOUTE LA GAMME
DISCOVER THE FULL RANGE

- Réglage de la température par un thermostat de 50 à 300°C.
- Brûleur à flamme stabilisée.
- Plaque de cuisson d'épaisseur 12 mm en acier inoxydable AISI 304 ou en chrome dur 50 microns.
- Plaque soudée totalement étanche avec zone frontale pour la récupération des graisses.
- Tiroir de récupération des jus et graisses amovible.
- Rebords anti-projections.
- Allumage piézoélectrique.
- Montées d'origine en gaz naturel (Injecteurs B/P fournis).

- Thermostatic adjustable from 50 to 300°C.
- Stabilised flame top burners.
- 12 mm thick stovetop in AISI 304 stainless steel or 50-micron hard chrome.
- Totally sealed welded plate with front area for grease collection.
- Removable juice and grease collection drawer.
- Anti-spattering edge.
- Piezo ignition.
- Originally equipped with natural gas (B/P injectors supplied).

1469 € HT
1640 € HT

ACIER / LISSE
STEEL / SMOOTH

DIMENSIONS/ DIMENSIONS : 400x600x270
 PUISSANCE/ POWER : 5,1 kW
 CODE/ CODE : **YM 4060 PSGL**

1729 € HT
1925 € HT

CHROME / LISSE
CHROME / SMOOTH

DIMENSIONS/ DIMENSIONS : 400x600x270
 PUISSANCE/ POWER : 5,1 kW
 CODE/ CODE : **YM 4060 PSGLC**



1239 € HT
1379 € HT

ACIER / LISSE
STEEL / SMOOTH

DIMENSIONS/ DIMENSIONS : 400x600x270
 PUISSANCE/ POWER : 5 kW
 ALIMENTATION/ VOLTAGE : TRI 400 V
 CODE/ CODE : **YM 4060 PSEL**

1529 € HT
1705 € HT

CHROME / LISSE
CHROME / SMOOTH

DIMENSIONS/ DIMENSIONS : 400x600x270
 PUISSANCE/ POWER : 5 kW
 ALIMENTATION/ VOLTAGE : TRI 400 V
 CODE/ CODE : **YM 4060 PSELC**



ACIER / LISSE
STEEL / SMOOTH

DIMENSIONS/ DIMENSIONS : 600x600x270
 PUISSANCE/ POWER : 10,2 kW
 CODE/ CODE : **YM 6060 PSGL**

1919 € HT
2139 € HT

CHROME / LISSE
CHROME / SMOOTH

DIMENSIONS/ DIMENSIONS : 600x600x270
 PUISSANCE/ POWER : 10,2 kW
 CODE/ CODE : **YM 6060 PSGLC**

2359 € HT
2631 € HT



ACIER / LISSE
STEEL / SMOOTH

DIMENSIONS/ DIMENSIONS : 600x600x270
 PUISSANCE/ POWER : 7,5 kW
 ALIMENTATION/ VOLTAGE : TRI 400 V
 CODE/ CODE : **YM 6060 PSEL**

1549 € HT
1725 € HT

CHROME / LISSE
CHROME / SMOOTH

DIMENSIONS/ DIMENSIONS : 600x600x270
 PUISSANCE/ POWER : 7,5 kW
 ALIMENTATION/ VOLTAGE : TRI 400 V
 CODE/ CODE : **YM 6060 PSELC**

1999 € HT
2232 € HT

3369 € HT
3758 € HT

CHROME / LISSE
CHROME / SMOOTH

DIMENSIONS/ DIMENSIONS : 1000x600x270
 PUISSANCE/ POWER : 15,3 kW
 CODE/ CODE : **YM 10060 PSGLC**



2999 € HT
3326 € HT

CHROME / LISSE
CHROME / SMOOTH

DIMENSIONS/ DIMENSIONS : 1000x600x270
 PUISSANCE/ POWER : 12,5 kW
 ALIMENTATION/ VOLTAGE : TRI 400 V
 CODE/ CODE : **YM 10060 PSELC**



CUISSON
COOKING

FRITEUSES À GAZ GAS FRYERS

- Brûleur en fer chromé avec des tuyaux situés dans la cuve.
- Allumage piézoélectrique.
- Cuves embouties en acier inoxydable AISI 304.
- Réglage de la température par un thermostat de 100 à 200°C.
- Robinet de vidange d'huile en façade.
- Grille de fond.
- Montées d'origine en gaz naturel (Injecteurs B/P fournis).

- Chrome-plated iron burner with pipes located in the tank.
- Piezo ignition.
- Pressed tanks in AISI 304 stainless steel.
- Thermostatic adjustable from 100 to 200°C.
- Oil drain tap on the front.
- Bottom grill.
- Originally equipped with natural gas (B/P injectors supplied).



DÉCOUVREZ TOUTE LA GAMME
DISCOVER THE FULL RANGE



DÉCOUVREZ TOUTE LA GAMME
DISCOVER THE FULL RANGE

CHAUFFE-FRITES CHIPS WARMER

CUISSON
COOKING

- Chauffage supérieur par rampe infrarouge et résistance sous la cuve.
- Cuves embouties en acier inoxydable AISI 304 avec double fond percé.
- Réglage de la température par un commutateur de 3 positions de chauffe.
- Alimentation : MONO 230 V.

- Upper heating by infrared ramp and heater under the tank.
- Pressed tanks in AISI 304 stainless steel with double pierced bottom.
- Thermostatic adjustable with a switch with 3 heating positions.
- Voltage: 230V / 50hz.



1499€ HT
1573€ HT

1 CUVE - 8 L 1 TANK - 8 L


DIMENSIONS/ DIMENSIONS : 400 x 600 x 270
PUISSANCE/ POWER : 7,4 kW
PANIER/ BASKET : 1 (225 x 280 x 115)
CODE/ CODE : YM 4060 FG



2579€ HT
2875€ HT

2 CUVES - 8 L + 8 L 2 TANKS - 8 L + 8 L

DIMENSIONS/ DIMENSIONS : 600 x 600 x 270
PUISSANCE/ POWER : 14,8 kW
PANIERS/ BASKETS : 2 (225 x 280 x 115)
CODE/ CODE : YM 6060 FG



1139€ HT
1258€ HT

GN 1/1 GN 1/1

DIMENSIONS/ DIMENSIONS : 400 x 600 x 270
PUISSANCE/ POWER : 1 kW
ALIMENTATION/ VOLTAGE : MONO 230 V
CODE/ CODE : YM 4060 BS



- Résistances blindées en acier inoxydable Incoloy AISI 316 situé sous la cuve.
- Cuve soudée.
- Cuve adaptée pour recevoir des bacs de 150 mm de hauteur.
- Réglage de la température par thermostat.
- Robinet de vidange en façade.
- Alimentation : MONO 230 V.

- Armoured resistors in Incoloy AISI 316 stainless steel located under the tank.
- Welded tank.
- Suitable for 150 mm high containers.
- Thermostat temperature control.
- Drain tap on front panel.
- Voltage: 230V / 50hz.

BAINS-MARIE BAINS-MARIE



- Résistances blindées en acier inoxydable Incoloy AISI 316.
- Thermostat de sécurité en cas de chauffe sans eau.
- Cuves embouties en acier inoxydable AISI 316.
- Réglage de la température par thermostat.
- Robinet de vidange en façade.
- Alimentation : TRI 400 V.



*BACS GN
NON
INCLUS
VOIR P.170

*GN PANS
NOT
INCLUDED
SEE P.170

1039€ HT
1158€ HT

1 x GN 1/2 + 1 x GN 1/3 1 x GN 1/2 + 1 x GN 1/3

DIMENSIONS/ DIMENSIONS : 400 x 600 x 270
PUISSANCE/ POWER : 1,53 kW
ALIMENTATION/ VOLTAGE : MONO 230 V
CODE/ CODE : YM 4060 BME

FRITEUSES ÉLECTRIQUES ELECTRIC FRYERS



- Résistances blindées en acier inoxydable Incoloy AISI 304 rotatives sur le côté pour permettre un nettoyage optimal de la cuve.
- Cuves embouties en acier inoxydable AISI 304.
- Réglage de la température par un thermostat de 100 à 200°C.
- Robinet de vidange d'huile en façade.
- Grille de fond.
- Alimentation : TRI 400 V.

- Rotating stainless steel armored heaters with Incoloy AISI 304 on their sides for optimum tank cleaning.
- Pressed tanks in AISI 304 stainless steel.
- Thermostatic adjustable from 100 to 200°C.
- Oil drain tap on the front.
- Bottom grill.
- Voltage: 400V / 50hz.

1419€ HT
1576€ HT

1 CUVE - 10 L 1 TANK - 10 L

DIMENSIONS/ DIMENSIONS : 400 x 600 x 270
PUISSANCE/ POWER : 9 kW
ALIMENTATION/ VOLTAGE : TRI 400 V
PANIER/ BASKET : 1 (225 x 280 x 115)
CODE/ CODE : YM 4060 FE



DOTATION :
STANDARD EQUIPMENT :
• Paniers inclus
• Baskets included.

2339€ HT
2605€ HT

2 CUVES - 10 L + 10 L 2 TANKS - 10 L + 10 L

DIMENSIONS/ DIMENSIONS : 600 x 600 x 270
PUISSANCE/ POWER : 18 kW
ALIMENTATION/ VOLTAGE : TRI 400 V
PANIERS/ BASKETS : 2 (225 x 280 x 115)
CODE/ CODE : YM 6060 FE



- Résistances blindées en acier inoxydable Incoloy AISI 316.
- Thermostat de sécurité en cas de chauffe sans eau.
- Cuves embouties en acier inoxydable AISI 316.
- Réglage de la température par thermostat.
- Robinet de vidange en façade.
- Alimentation : TRI 400 V.

- Stainless steel armored heaters with Incoloy AISI 316.
- Safety thermostat for waterless heating.
- Pressed tanks in AISI 316 stainless steel.
- Manual tank filling.
- Thermostat temperature control.
- Drain tap on front panel.
- Voltage: 400V / 50hz.

PANIERS NON INCLUS
BASKETS NOT INCLUDED



1949€ HT
2173€ HT

1 CUVE - 25 L 1 TANK - 25 L

DIMENSIONS/ DIMENSIONS : 600 x 600 x 270
PUISSANCE/ POWER : 9 kW
ALIMENTATION/ VOLTAGE : TRI 400 V
CODE/ CODE : YM 6060 CPE



107€ HT
119€ HT

DIMENSIONS/ DIMENSIONS : 115 x 300 x 125
CODE/ CODE : YMA 660025

71€ HT
79€ HT

DIMENSIONS/ DIMENSIONS : 115 x 150 x 125
CODE/ CODE : YMA 660027

CUISEUR À PÂTES ÉLECTRIQUE ELECTRIC PASTA COOKER

PANIERS NON INCLUS
BASKETS NOT INCLUDED



CUISSON
COOKING



ÉLÉMENT NEUTRE NEUTRAL UNIT

Tiroir sur glissière.
 Drawer on slide.

579 € HT
638 € HT

LONGUEUR/ LENGTH : 400
DIMENSIONS/ DIMENSIONS : 400x600x270
CODE/ CODE : YM 4060 ENTT



DÉCOUVREZ TOUTE LA GAMME
DISCOVER THE FULL RANGE

TECHNITALIA
ESSENTIAL

BEST 650

RAPIDE ET EFFICACE

Cuissons plus rapides, résultats parfaits, la gamme 650 propose de nouvelles solutions qui permettent au chef d'améliorer les résultats dans leur cuisine. Les modules de 650 mm de profondeur qui peuvent être installés sur des tables 600 mm de profondeur.

FAST AND EFFICIENT

Faster cooking, perfect results, the 650 range offers new solutions to help chefs improve results in their kitchens. 650 mm deep modules that can be installed on 600 mm deep tables.



DÉCOUVREZ TOUTE LA GAMME
DISCOVER THE FULL RANGE

RÉCHAUD ÉLECTRIQUE ELECTRIC STOVE

CUISSON
COOKING



- Réglage de la température par un commutateur de 7 positions de chauffe.
- Puissance de chaque plaque en fonte : 2,6 kW (Ø 220mm).
 - Voyant de contrôle du fonctionnement des plaques.
 - Alimentation : TRI 400 V.

- Thermostatic adjustable with a switch with 7 heating positions.
- Power of each cast iron plate: 2.6 kW (Ø 220mm).
 - Plate operation indicator light.
 - Voltage: 400V / 50hz.

717 € HT
800 € HT

2 PLAQUES RONDES 2 ROUND HOTPLATES

DIMENSIONS/ DIMENSIONS : 400x650x270
PUISSANCE/ POWER : 5,2 kW
ALIMENTATION/ VOLTAGE : TRI 400 V
CODE/ CODE : YM 4065 RE



SUPPORTS FERMÉS SUR 3 COTÉS SUPPORTS CLOSED ON 3 SIDES

343 € HT
382 € HT

POUR ÉLÉMENTS 400 FOR COOKING TOP 400

DIMENSIONS/ DIMENSIONS : 400 x 510 x 580
CODE/ CODE : YM 4060 SN

378 € HT
422 € HT

POUR ÉLÉMENTS 600 FOR COOKING TOP 600

DIMENSIONS/ DIMENSIONS : 600 x 510 x 580
CODE/ CODE : YM 6060 SN

436 € HT
486 € HT

POUR ÉLÉMENTS 800 FOR COOKING TOP 800

DIMENSIONS/ DIMENSIONS : 800 x 510 x 580
CODE/ CODE : YM 8060 SN



499 € HT
558 € HT

POUR ÉLÉMENTS 1000 FOR COOKING TOP 1000

DIMENSIONS/ DIMENSIONS : 1000 x 510 x 580
CODE/ CODE : YM 10060 SN

562 € HT
627 € HT

POUR ÉLÉMENTS 1200 FOR COOKING TOP 1200

DIMENSIONS/ DIMENSIONS : 1200 x 510 x 580
CODE/ CODE : YM 12060 SN



DIMENSIONS GRILLES DE BRÛLEURS
EN FONTE ÉMAILLÉE
DIMENSION ENAMELLED CAST IRON
BURNER GRATES

819 € HT
914 € HT

2 FEUX 2 BURNERS

DIMENSIONS/ DIMENSIONS : 400x650x270
PUISSANCE/ POWER : 9,5 kW
CODE/ CODE : YM 4065 RG



1339 € HT
1494 € HT

4 FEUX 4 BURNERS

DIMENSIONS/ DIMENSIONS : 600x650x270
PUISSANCE/ POWER : 19 kW
CODE/ CODE : YM 6065 RG



RÉCHAUDS À GAZ GAS STOVES

- Grilles de brûleurs en fonte émaillée noire.
- Brûleurs supérieurs à flamme stabilisée en aluminium.
 - Soupape de sûreté thermocouple.
 - Allumage piézoélectrique.
 - Montés d'origine en gaz naturel (Injecteurs B/P fournis).

- Black enamelled cast iron burner grates.
- Aluminium stabilised flame top burners.
 - Thermocouple safety valve.
 - Originally equipped with natural gas (B/P injectors supplied).



FOURNEAUX À GAZ GAS STOVES WITH OVEN

- Chambre intérieure en fer émaillé noir.
- Réglage de la température par un thermostat de 140 à 280°C.
- Dimensions intérieures du four : 460 x 420 x 320.
- Échelles porte-grilles 5 niveaux amovibles pour entretien.
- Allumage piézoélectrique.
- Grill électrique.
- Montés d'origine en gaz naturel.
- Alimentation : MONO 230 V.

- Inner chamber in black enamelled iron.
- Thermostatic adjustable from 140 to 280°C.
- Inner dimension of the oven: 460 x 420 x 320.
- 5 levels shelves ladder, removable for cleaning.
- Piezo ignition.
- Electric grill.
- Originally equipped with natural gas.
- Voltage: 230V / 50hz.

NOUVEAU



DÉCOUVREZ TOUTE LA GAMME
DISCOVER THE FULL RANGE



DÉCOUVREZ TOUTE LA GAMME
DISCOVER THE FULL RANGE

CUISEUR À PÂTES ÉLECTRIQUE ELECTRIC PASTA COOKER

- Cuves embouties en acier inoxydable AISI 316.
- Résistances blindées en acier inoxydable Incoloy AISI 316.
- Remplissage de la cuve manuel.
- Robinet de vidange.
- Thermostat de sécurité en cas de chauffe sans eau.
- Alimentation : TRI 400 V.

- Pressed tanks in AISI 316 stainless steel.
- Armoured heaters in Incoloy AISI 316 stainless steel.
- Tank filling manual.
- Drain tap.
- Safety thermostat for waterless heating.
- Voltage: 400V / 50hz.



1 CUVE - 25 L 1 TANK - 25 L

DIMENSIONS/ DIMENSIONS : 600x650x270
 PUISSANCE/ POWER : 9 kW
 ALIMENTATION/ VOLTAGE : TRI 400 V
 CODE/ CODE : YM 6065 CPE

PANIER NON INCLUS
BASKETS NOT INCLUDED

1999€ HT
2217€ HT

ACCESSOIRES/ ACCESSORIES



107€ HT
119€ HT

DIMENSIONS/ DIMENSIONS : 115 x 300 x 125
 CODE/ CODE : YMA 660025



71€ HT
79€ HT

DIMENSIONS/ DIMENSIONS : 115 x 150 x 125
 CODE/ CODE : YMA 660027

BAIN-MARIE ÉLECTRIQUE ELECTRIC BAIN-MARIE

- Cuve soudée.
- Cuve adaptée pour recevoir des bacs de 150 mm de hauteur.
- Réglage de la température par thermostat.
- Robinet de vidange en façade.
- Résistances blindées en acier inoxydable Incoloy AISI 316 situées sous la cuve.
- Alimentation : MONO 230 V.

- Welded tank.
- Suitable tank for 150 mm high pans.
- Thermostat temperature control.
- Drain tap on front panel.
- Incoloy AISI 316 stainless steel armoured heaters located under the tank.
- Voltage: 230V / 50hz.



1 x GN 1/2 + 1 x GN 1/3 1 x GN 1/2 + 1 x GN 1/3

DIMENSIONS/ DIMENSIONS : 400x650x270
 PUISSANCE/ POWER : 1,5 kW
 ALIMENTATION/ VOLTAGE : MONO 230 V
 CODE/ CODE : YM 4065 BME

*BACS GN
NON
INCLUS
VOIR P.170

*GN PANS
NOT
INCLUDED
SEE P.170

1059€ HT
1182€ HT



6 kW
3,5 kW
3,5 kW
6 kW

4 FEUX / FOUR GAZ 4 BURNERS / GAS OVEN

DIMENSIONS/ DIMENSIONS : 600x650x850
 PUISSANCE/ POWER : 9,5 kW + FOUR 2 kW
 ALIMENTATION/ VOLTAGE : MONO 230 V
 CODE/ CODE : YM 6065 FGG

2299€ HT
2554€ HT



DIMENSIONS GRILLES DE BRÛLEURS
EN FONTE ÉMAILLÉE
DIMENSION ENAMELLED CAST IRON
BURNER GRATES



6 kW
3,5 kW
6 kW
3,5 kW
6 kW
3,5 kW

6 FEUX / FOUR GAZ + PLACARD 6 BURNERS / GAS OVEN + CABINET

DIMENSIONS/ DIMENSIONS : 1000x650x850
 PUISSANCE/ POWER : 19 kW + FOUR 2 kW
 ALIMENTATION/ VOLTAGE : MONO 230 V
 CODE/ CODE : YM 10065 FGG

3499€ HT
3911€ HT



PLAQUES À SNACKER GAZ

GAS FRY TOPS



DÉCOUVREZ TOUTE LA GAMME
DISCOVER THE FULL RANGE



DÉCOUVREZ TOUTE LA GAMME
DISCOVER THE FULL RANGE

PLAQUES À SNACKER ÉLECTRIQUES

ELECTRIC FRY TOPS



- 🇫🇷 Réglage de la température par un thermostat de 50 à 300°.
- Brûleur à flamme stabilisée.
 - Plaque de cuisson d'épaisseur 12 mm en acier inoxydable AISI 304 ou en chrome dur 50 microns.
 - Plaque soudée totalement étanche avec zone frontale pour la récupération des graisses.
 - Tiroir de récupération des jus et graisses amovible.
 - Rebords anti-projections.
 - Allumage piézoélectrique.
 - Montées d'origine en gaz naturel. (Injecteurs B/P fournis).

- 🇬🇧 Thermostatic adjustable from 50 to 300°C.
- Stabilised flame top burners.
 - 12 mm thick stovetop in AISI 304 stainless steel or 50-micron hard chrome.
 - Totally sealed welded plate with front area for grease collection.
 - Removable juices and grease collection drawer.
 - Anti-spattering edge.
 - Piezo ignition.
 - Originally equipped with natural gas. (B/P injectors supplied).

- 🇫🇷 Réglage de la température par un thermostat de 50 à 300°C.
- Résistances blindées inoxydable Incoloy AISI 316.
 - Plaque de cuisson d'épaisseur 12 mm en acier inoxydable AISI 304 ou en chrome dur de 50 microns à 30 microns.
 - Plaque soudée totalement étanche avec zone frontale pour la récupération des graisses.
 - Tiroir de récupération des jus et graisses amovible.
 - Rebords anti-projections.
 - Alimentation : TRI 400V.

- 🇬🇧 Thermostatic adjustable from 50 to 300°C.
- Incoloy AISI 316 stainless steel armoured heating elements.
 - 12 mm thick stovetop in AISI 304 stainless steel from 50 microns to 30 microns hard chrome.
 - Totally sealed welded plate with front area for grease collection.
 - Removable juices and grease collection drawer.
 - Anti-spattering edge.
 - Voltage: 400V / 50hz.

1499€ HT
1673€ HT

ACIER / LISSE
STEEL / SMOOTH

DIMENSIONS/ DIMENSIONS : 400x650x270
 PUISSANCE/ POWER : 6 kW
 CODE/ CODE : **YM 4065 PSGL**

1759€ HT
1952€ HT

CHROME / LISSE
CHROME / SMOOTH

DIMENSIONS/ DIMENSIONS : 400x650x270
 PUISSANCE/ POWER : 6 kW
 CODE/ CODE : **YM 4065 PSGLC**



1259€ HT
1406€ HT

ACIER / LISSE
STEEL / SMOOTH

DIMENSIONS/ DIMENSIONS : 400x650x270
 PUISSANCE/ POWER : 5 kW
 ALIMENTATION/ VOLTAGE : TRI 400 V
 CODE/ CODE : **YM 4065 PSEL**

1559€ HT
1738€ HT

CHROME / LISSE
CHROME / SMOOTH

DIMENSIONS/ DIMENSIONS : 400x650x270
 PUISSANCE/ POWER : 5 kW
 ALIMENTATION/ VOLTAGE : TRI 400 V
 CODE/ CODE : **YM 4065 PSELC**



1959€ HT
2181€ HT

ACIER / LISSE
STEEL / SMOOTH

DIMENSIONS/ DIMENSIONS : 600x650x270
 PUISSANCE/ POWER : 12 kW
 CODE/ CODE : **YM 6065 PSGL**

2399€ HT
2683€ HT

CHROME / LISSE
CHROME / SMOOTH

DIMENSIONS/ DIMENSIONS : 600x650x270
 PUISSANCE/ POWER : 12 kW
 CODE/ CODE : **YM 6065 PSGLC**



1579€ HT
1761€ HT

ACIER / LISSE
STEEL / SMOOTH

DIMENSIONS/ DIMENSIONS : 600x650x270
 PUISSANCE/ POWER : 7,5 kW
 ALIMENTATION/ VOLTAGE : TRI 400 V
 CODE/ CODE : **YM 6065 PSEL**

2099€ HT
2339€ HT

CHROME / LISSE
CHROME / SMOOTH

DIMENSIONS/ DIMENSIONS : 600x650x270
 PUISSANCE/ POWER : 7,5 kW
 ALIMENTATION/ VOLTAGE : TRI 400 V
 CODE/ CODE : **YM 6065 PSELC**

3439€ HT
3832€ HT

CHROME / LISSE
CHROME / SMOOTH

DIMENSIONS/ DIMENSIONS : 1000x650x270
 PUISSANCE/ POWER : 18 kW
 CODE/ CODE : **YM 10065 PSGLC**



2859€ HT
3195€ HT

CHROME / LISSE
CHROME / SMOOTH

DIMENSIONS/ DIMENSIONS : 1000x650x270
 PUISSANCE/ POWER : 12,5 kW
 ALIMENTATION/ VOLTAGE : TRI 400 V
 CODE/ CODE : **YM 10065 PSELC**



CUISSON
COOKING

FRITEUSES À GAZ

GAS FRYERS

- Cuves embouties en acier inoxydable AISI 304.
- Réglage de la température par un thermostat de 100 à 200°C.
- Robinet de vidange d'huile en façade.
- Grille de fond.
- Brûleur en fer chromé avec des tuyaux situés dans la cuve.
- Allumage piézoélectrique.
- Montées d'origine en gaz naturel. (Injecteurs B/P fournis.)

- Pressed tanks in AISI 304 stainless steel.
- Thermostat temperature control from 100 to 200°C.
- Oil drain tap on front panel.
- Bottom grid.
- Chrome-plated iron burner with pipes located in the tank.
- Piezo ignition.
- Originally equipped with natural gas. (B/P injectors supplied.)



DÉCOUVREZ TOUTE LA GAMME
DISCOVER THE FULL RANGE



DÉCOUVREZ TOUTE LA GAMME
DISCOVER THE FULL RANGE



1 CUVE - 8 L
1 TANK - 8 L

DIMENSIONS/ DIMENSIONS : 400 x 650 x 270
 PUISSANCE/ POWER : 7,4 kW
 PANIER/ BASKET : 1 (225 x 280 x 115)
 CODE/ CODE : **YM 4065 FG**

1529 € HT
1705 € HT



2 CUVES - 8 L + 8 L
2 TANKS - 8 L + 8 L

DIMENSIONS/ DIMENSIONS : 600 x 650 x 270
 PUISSANCE/ POWER : 14,8 kW
 PANIERS/ BASKETS : 2 (225 x 280 x 115)
 CODE/ CODE : **YM 6065 FG**

2629 € HT
2933 € HT

FRITEUSES ÉLECTRIQUES

ELECTRIC FRYERS

- Résistances blindées en acier inoxydable Incoloy AISI 304 relevables vers le haut pour permettre un nettoyage optimal de la cuve.
- Cuves embouties en acier inoxydable AISI 304.
- Réglage de la température par un thermostat de 100 à 200°C.
- Robinet de vidange d'huile en façade.
- Grille de fond.
- Alimentation : TRI 400 V.

- Incoloy AISI 304 stainless steel armoured heaters that can be lifted up for optimum tank cleaning.
- Deep-drawn tanks in AISI 304 stainless steel.
- Thermostat temperature control from 100 to 200°C.
- Oil drain tap on front panel.
- Bottom grid.
- Voltage: 400V / 50hz.



1 CUVE - 10 L
1 TANK - 10 L

DIMENSIONS/ DIMENSIONS : 400 x 650 x 270
 PUISSANCE/ POWER : 9 kW
 ALIMENTATION/ VOLTAGE : TRI 400 V
 PANIER/ BASKET : 1 (225 x 260 x 115)
 CODE/ CODE : **YM 4065 FE**

1439 € HT
1605 € HT



2 CUVES - 10 L + 10 L
2 TANKS - 10 L + 10 L

DIMENSIONS/ DIMENSIONS : 600 x 650 x 270
 PUISSANCE/ POWER : 18 kW
 ALIMENTATION/ VOLTAGE : TRI 400 V
 PANIERS/ BASKETS : 2 (225 x 260 x 115)
 CODE/ CODE : **YM 6065 FE**

2389 € HT
2557 € HT

DOTATION : • Paniers inclus.
STANDARD EQUIPMENT : • Baskets included.

CHAUFFE-FRITES

CHIPS WARMER

CUISSON
COOKING

- Chauffage supérieur par rampe infrarouge et résistance sous la cuve.
- Cuves embouties en acier inoxydable AISI 304 avec double fond percé.
- Réglage de la température par un commutateur de 7 positions de chauffe.
- Alimentation : MONO 230 V.

- Upper heating by infrared ramp and heater under the tank.
- Pressed tanks in AISI 304 stainless steel with double pierced bottom.
- Thermostatic adjustable with a switch with 7 heating positions.
- Voltage: 230V / 50hz.



GN 1/1
GN 1/1

DIMENSIONS/ DIMENSIONS : 400 x 650 x 270
 PUISSANCE/ POWER : 1 kW
 ALIMENTATION/ VOLTAGE : MONO 230 V
 CODE/ CODE : **YM 4065 BS**

1139 € HT
1268 € HT

ÉLÉMENT NEUTRE

NEUTRAL UNIT

Tiroir sur glissière.

Drawer on slide.



LONGUEUR 400
LENGTH 400

LONGUEUR/ LENGTH : 400
 DIMENSIONS/ DIMENSIONS : 400 x 650 x 270
 CODE/ CODE : **YM 4065 ENT1**

579 € HT
638 € HT

SUPPORTS FERMÉS SUR 3 COTÉS

SUPPORTS CLOSED ON 3 SIDES

343 € HT
392 € HT

POUR ÉLÉMENTS 400
FOR COOKING TOP 400

DIMENSIONS/ DIMENSIONS : 400 x 510 x 580
 CODE/ CODE : **YM 4060 SN**

378 € HT
422 € HT

POUR ÉLÉMENTS 600
FOR COOKING TOP 600

DIMENSIONS/ DIMENSIONS : 600 x 510 x 580
 CODE/ CODE : **YM 6060 SN**

436 € HT
486 € HT

POUR ÉLÉMENTS 800
FOR COOKING TOP 800

DIMENSIONS/ DIMENSIONS : 800 x 510 x 580
 CODE/ CODE : **YM 8060 SN**

499 € HT
558 € HT

POUR ÉLÉMENTS 1000
FOR COOKING TOP 1000

DIMENSIONS/ DIMENSIONS : 1000 x 510 x 580
 CODE/ CODE : **YM 10060 SN**

562 € HT
627 € HT

POUR ÉLÉMENTS 1200
FOR COOKING TOP 1200

DIMENSIONS/ DIMENSIONS : 1200 x 510 x 580
 CODE/ CODE : **YM 12060 SN**



SENSATION 700

TECHNITALIA
ESSENTIAL

UNE VRAIE VALEUR AJOUTÉE POUR VOTRE CUISINE

La série 700 a été conçue avec une nouvelle structure et de nouveaux détails esthétiques qui en font la bonne solution pour ceux qui recherchent un équipement facile à utiliser et à entretenir et avec le meilleur rapport qualité / prix.

THE REAL VALUE FOR YOUR KITCHEN

The 700 series has been designed with a new structure and new aesthetic details that make it the right solution for those looking for equipment that is easy to use and maintain and offers the best value for money.



DÉCOUVREZ TOUTE LA GAMME
DISCOVER THE FULL RANGE

FOURNEAUX GAZ GAS RANGES

CUISSON
COOKING



- Chambre intérieure en acier inoxydable AISI 430 d'épaisseur 1mm.
- Réglage de la température par un thermostat de 150 à 290°C.
- Dimensions intérieures du four : 560 x 630 x 300 sauf four XL : 770 x 640 x 360.
- 3 porte-grilles GN 2/1.
- Allumage piézoélectrique.
- Grill électrique.
- Montés d'origine en gaz naturel.
- Alimentation : MONO 230 V.

- Inner chamber in 1mm thick AISI 430 stainless steel.
- Thermostatic adjustable from 150 to 290°C.
- Inner dimension of the oven: 560 x 630 x 300 except XL : 770 x 640 x 360.
- 3 level shelves ladder GN 2/1.
- Piezo ignition.
- Electric grill.
- Originally equipped with natural gas.
- Voltage: 230V / 50hz.

RÉCHAUDS À GAZ GAS STOVES

NOUVEAU

CUISSON
COOKING



- Grilles de brûleurs en fonte émaillée noire.
- Brûleurs supérieurs à flamme stabilisée en laiton de puissance 7 kW.
- Soupape de sûreté thermocouple.
- Montés d'origine en gaz naturel. (Injecteurs B/P fournis).

- Black enamelled cast iron burner grates.
- Top burners with stabilised brass flame, 7 kW.
- Thermocouple safety valve.
- Originally equipped with natural gas. (B/P injectors supplied).



DÉCOUVREZ TOUTE LA GAMME
DISCOVER THE FULL RANGE

335 mm
300 mm
DIMENSIONS GRILLES DE BRÛLEURS
EN FONTE ÉMAILLÉE
DIMENSION ENAMELLED CAST IRON
BURNER GRATES



7 kW
7 kW

2 FEUX 2 BURNERS

DIMENSIONS/ DIMENSIONS : 400x714x250
PUISSANCE/ POWER : 14 kW
CODE/ CODE : YM 4070 RGT

959 € HT
1071 € HT



SOUBASSEMENTS RÉFRIGÉRÉS
POSITIFS ET NÉGATIFS FROID P.19
POSITIVE AND NEGATIVE REFRIGERATED
BASE UNITS COLD P.19



7 kW 7 kW
7 kW 7 kW

4 FEUX 4 BURNERS

DIMENSIONS/ DIMENSIONS : 700x714x250
PUISSANCE/ POWER : 28 kW
CODE/ CODE : YM 7070 RGT

1579 € HT
1758 € HT



7 kW 7 kW 7 kW
7 kW 7 kW 7 kW

6 FEUX 6 BURNERS

DIMENSIONS/ DIMENSIONS : 1100x714x250
PUISSANCE/ POWER : 42 kW
CODE/ CODE : YM 11070 RGT

2349 € HT
2614 € HT



7 kW 7 kW
7 kW 7 kW

4 FEUX / FOUR GAZ 4 BURNERS / GAS OVEN

DIMENSIONS/ DIMENSIONS : 700x714x850
PUISSANCE/ POWER : 28 kW + FOUR 6 kW
CODE/ CODE : YM 7070 FGG

2999 € HT
3290 € HT

4599 € HT
5090 € HT

4 FEUX + 1 PCF / FOUR GAZ + PLACARD 4 BURNERS + PLATE / GAS OVEN + CABINET

DIMENSIONS/ DIMENSIONS : 1100x714x850
PUISSANCE/ POWER : 33,5 kW + FOUR 6 kW
CODE/ CODE : YM 11070 FGPM

7 kW 9,5 kW 7 kW
7 kW 7 kW 7 kW



7 kW 7 kW 7 kW
7 kW 7 kW 7 kW

6 FEUX / FOUR GAZ + PLACARD 6 BURNERS / GAS OVEN + CABINET

DIMENSIONS/ DIMENSIONS : 1100x714x850
PUISSANCE/ POWER : 42 kW + FOUR 6 kW
CODE/ CODE : YM 11070 FGG

3959 € HT
4415 € HT





RÉCHAUDS ÉLECTRIQUES

ELECTRIC STOVES

CUISSON
COOKING



FR Réglage de la température par un commutateur de 7 positions de chauffe.

- Puissance de chaque plaque ronde en fonte : 1,5 kW (Ø 145mm) ou 2,6 kW (Ø 220mm).
- Puissance de chaque plaque carrée 2,6 kW, dimensions 220x220 mm.
- Voyant de contrôle du fonctionnement des plaques.
- Alimentation : TRI 400 V.

UK Thermostatic adjustable with a switch with 7 heating positions.

- Power of each cast iron round hotplates : 1.5 kW (Ø 145mm) or 2.6 kW (Ø 220mm).
- Power of each square hotplates : 2.6 kW, size 220x220 mm.
- Plate operation indicator light.
- Voltage: 400V / 50hz.



DÉCOUVREZ TOUTE LA GAMME
DISCOVER THE FULL RANGE



DÉCOUVREZ TOUTE LA GAMME
DISCOVER THE FULL RANGE

PLAQUES À INDUCTION

INDUCTION PLATES



CUISSON
COOKING



FR Réglage de la température par un commutateur de 6 positions de chauffe.

- Dessus avec plaques vitro sérigraphiées de 6 mm d'épaisseur.
- Puissance des plaques 3,5 kW.
- Détecteur de présence de casseroles empêchant la vitre de chauffer lorsqu'elle est vide.
- Alimentation : TRI 400V.

UK Thermostatic adjustable with a switch with 6 heating positions.

- Top 6 mm screen-printed glass plates.
- Power of each hotplate: 3.5 kW.
- Pan presence detector prevents the glass from heating when empty.
- Voltage: 400V / 50hz.

999 € HT
1120 € HT

2 PLAQUES RONDES 2 ROUND HOTPLATES

DIMENSIONS/ DIMENSIONS : 400x714x250
 PUISSANCE/ POWER : 4,1 kW
 ALIMENTATION/ VOLTAGE : TRI 400 V
 CODE/ CODE : **YM 4070 RET**



1389 € HT
1548 € HT

4 PLAQUES RONDES 4 ROUND HOTPLATES

DIMENSIONS/ DIMENSIONS : 700x714x250
 PUISSANCE/ POWER : 8,2 kW
 ALIMENTATION/ VOLTAGE : TRI 400 V
 CODE/ CODE : **YM 7070 RET**



3,5 kW
3,5 kW

2 PLAQUES 2 HOTPLATES

DIMENSIONS/ DIMENSIONS : 400 x 714 x 250
 PUISSANCE/ POWER : 7 kW
 ALIMENTATION/ VOLTAGE : TRI 400 V
 CODE/ CODE : **YM 4070 REIT**



7349 € HT
8191 € HT

3,5 kW
3,5 kW
3,5 kW
3,5 kW

4 PLAQUES 4 HOTPLATES

DIMENSIONS/ DIMENSIONS : 700 x 714 x 250
 PUISSANCE/ POWER : 14 kW
 ALIMENTATION/ VOLTAGE : TRI 400 V
 CODE/ CODE : **YM 7070 REIT**



11651 € HT
12995 € HT

1479 € HT
1651 € HT

2 PLAQUES CARRÉES 2 SQUARE HOTPLATES

DIMENSIONS/ DIMENSIONS : 400x714x250
 PUISSANCE/ POWER : 5,2 kW
 ALIMENTATION/ VOLTAGE : TRI 400 V
 CODE/ CODE : **YM 4070 RECT**



2719 € HT
3024 € HT

4 PLAQUES CARRÉES 4 SQUARE HOTPLATES

DIMENSIONS/ DIMENSIONS : 700x714x250
 PUISSANCE/ POWER : 10,4 kW
 ALIMENTATION/ VOLTAGE : TRI 400 V
 CODE/ CODE : **YM 7070 RECT**



FOURNEAUX ÉLECTRIQUES

ELECTRIC RANGES



FR Chambre intérieure en acier inoxydable AISI 430 d'épaisseur 1mm.

- Cuisson statique ou ventilée selon modèle.
- Réglage de la température par un thermostat de 100 à 290°C.
- Régulation thermostatique de la température avec double commande inférieure / supérieure.
- Dimensions intérieures : 560 x 630 x 300.
- 3 porte-grilles GN 2/1.
- Alimentation : TRI 400 V.

UK Inner chamber in AISI 430 stainless steel top, 1mm thick.

- Ventilated or static cooking according to model.
- Thermostatic adjustable from 100 to 290°C.
- Thermostatic temperature control with dual upper/lower control.
- Inner dimension of the static ovens : 560 x 630 x 300.
- 3 levels shelves ladder GN 2/1.
- Voltage: 400V / 50hz.

DOTATION : • 1 grille GN 2/1.
 STANDARD EQUIPMENT : • 1 GN 2/1 shelf.

PLAQUE VITROCÉRAMIQUE

CERAMIC PLATE



FR Dessus avec plaques vitro sérigraphiées de 6 mm d'épaisseur.

- Réglage de la température par un commutateur.
- Puissance des plaques de 1,8 kW et 2,5 kW.
- Alimentation : TRI 400V.

UK Top 6 mm screen-printed glass plates.

- Thermostatic adjustable with a switch.
- Power of each hotplate: 1.8 kW and 2.5 kW.
- Voltage: 400V / 50hz.

1715 € HT
1913 € HT

2 PLAQUES 2 HOTPLATES

DIMENSIONS/ DIMENSIONS : 400x714x250
 PUISSANCE/ POWER : 4,3 kW
 ALIMENTATION/ VOLTAGE : TRI 400 V
 CODE/ CODE : **YM 4070 REV7**



3399 € HT
3791 € HT

4 PLAQUES RONDES / FOUR ÉLEC. STATIQUE 4 ROUND HOTPLATES / ELEC. STATIC OVEN

DIMENSIONS/ DIMENSIONS : 700 x 714 x 850
 PUISSANCE/ POWER : 8,2 kW + FOUR 5,3 kW
 ALIMENTATION/ VOLTAGE : TRI 400 V
 CODE/ CODE : **YM 7070 FER**



2,6 kW
2,6 kW
2,6 kW
2,6 kW

4 PLAQUES CARRÉES / FOUR ÉLEC. STATIQUE 4 SQUARE HOTPLATES / ELEC. STATIC OVEN

DIMENSIONS/ DIMENSIONS : 700 x 714 x 850
 PUISSANCE/ POWER : 10,4 kW + FOUR 5,3 kW
 ALIMENTATION/ VOLTAGE : TRI 400 V
 CODE/ CODE : **YM 7070 FEC**

4449 € HT
4955 € HT



SOUBASSEMENTS RÉFRIGÉRÉS
 POSITIFS ET NÉGATIFS FROID P.19
 POSITIVE AND NEGATIVE REFRIGERATED
 BASE UNITS COLD P.19

PLAQUES À SNACKER GAZ

GAS FRY TOPS

- Réglage de la température par un thermostat de 0 à 280°C.
- Brûleur à flamme stabilisée.
- Plaque de cuisson d'épaisseur 15 mm en chrome dur.
- Rebords antiprojections.
- Tiroir de récupération des jus et graisses amovible.
- Allumage piézoélectrique.
- Montées d'origine en gaz naturel (Injecteurs B/P fournis).

- Thermostatic adjustable from 0 to 280°C.
- Stabilised flame top burners.
- 15 mm thick stovetop in hard chrome.
- Anti-spattering edge.
- Removable juice and grease collection drawer.
- Piezo ignition.
- Originally equipped with natural gas. (B/P injectors supplied).



DÉCOUVREZ TOUTE LA GAMME
DISCOVER THE FULL RANGE



DÉCOUVREZ TOUTE LA GAMME
DISCOVER THE FULL RANGE

GRILLS CHARCOAL

CHARCOAL GRILLS

- Grille en fonte réversible pour poisson et viande.
- Grille inclinée pour écoulement des résidus.
- Tiroir de récupération des jus et graisses amovible.
- Brûleurs en acier inoxydable AISI 304 à flamme stabilisée.
- Pour les longueurs 800, 2 zones de chauffe indépendantes.
- Pierres de lave positionnées sur grille positionnée au-dessus des brûleurs.
- Soupape de sûreté thermocouple.
- Allumage piézoélectrique.
- Montés d'origine en gaz naturel. (Injecteurs B/P fournis).

- Reversible cast iron grill for fish and meat.
- Inclined grill for residue drainage.
- Removable juice and grease collection drawer.
- AISI 304 stainless steel burners with stabilised flame.
- For 800 lengths, 2 independent heating zones.
- Lava stones positioned on a grid above the burners.
- Thermocouple safety valve.
- Piezo ignition.
- Originally equipped with natural gas. (B/P injectors supplied).

1866 € HT
2082 € HT

CHROME / LISSE
CHROME / SMOOTH

DIMENSIONS/ DIMENSIONS : 400x714x250
PUISSANCE/ POWER : 5,5 kW
CODE/ CODE : YM 4070 PSGLC



CHROME / LISSE
CHROME / SMOOTH

DIMENSIONS/ DIMENSIONS : 700x714x250
PUISSANCE/ POWER : 11 kW
CODE/ CODE : YM 7070 PSGLC

2769 € HT
3089 € HT



SOUBASSEMENTS RÉFRIGÉRÉS
POSITIFS ET NÉGATIFS FROID P.19
POSITIVE AND NEGATIVE REFRIGERATED
BASE UNITS COLD P.19

1829 € HT
2034 € HT

SIMPLE
SIMPLE

DIMENSIONS/ DIMENSIONS : 400x714x250
PUISSANCE/ POWER : 7,5 kW
CODE/ CODE : YM 4070 GCGT



DOUBLE
DOUBLE

DIMENSIONS/ DIMENSIONS : 800x714x250
PUISSANCE/ POWER : 15 kW
CODE/ CODE : YM 7070 GCGT

2589 € HT
2888 € HT

PLAQUES À SNACKER ÉLECTRIQUES

ELECTRIC FRY TOPS



CHROME / LISSE
CHROME / SMOOTH

DIMENSIONS/ DIMENSIONS : 400 x 714 x 250
PUISSANCE/ POWER : 4 kW
ALIMENTATION/ VOLTAGE : TRI 400 V
CODE/ CODE : YM 4070 PSEL

1819 € HT
2028 € HT

CHROME / LISSE
CHROME / SMOOTH

DIMENSIONS/ DIMENSIONS : 700 x 714 x 250
PUISSANCE/ POWER : 8 kW
ALIMENTATION/ VOLTAGE : TRI 400 V
CODE/ CODE : YM 7070 PSEL



2729 € HT
3044 € HT

ACCESSOIRES/ ACCESSORIES

SAC DE 6 KILOS PIERRE DE LAVE
6 KILO BAG LAVA STONE

CODE/ CODE : YMA 800100

44 € HT
49 € HT



FRITEUSES À GAZ GAS FRYERS

- Cuves embouties en acier inoxydable AISI 304.
- Réglage de la température par un commutateur de 8 positions de chauffe.
- Robinet de vidange d'huile en façade pour les versions à poser et dans le coffre pour les versions sur coffre.
- Brûleur en acier inoxydable situé à l'extérieur de la cuve.
- Allumage piézoélectrique.
- Montées d'origine en gaz naturel. (Injecteurs B/P fournis).

- Pressed tanks in AISI 304 stainless steel.
- Thermostatic adjustable with a switch with 8 heating positions.
- Oil drain tap on the front panel for "to put" versions and in the tank for tank versions.
- Stainless steel burner located outside the tank.
- Piezo ignition.
- Originally equipped with natural gas. (B/P injectors supplied).



DÉCOUVREZ TOUTE LA GAMME
DISCOVER THE FULL RANGE



DÉCOUVREZ TOUTE LA GAMME
DISCOVER THE FULL RANGE

FRITEUSES ÉLECTRIQUES ELECTRIC FRYERS

- Cuves embouties en acier inoxydable AISI 304.
- Réglage de la température par un thermostat de 100 à 200°C.
- Robinet de vidange d'huile en façade pour les versions à poser et dans le coffre pour les versions sur coffre.
- Armoures blindées en acier inoxydable Incoloy AISI 304 tournantes vers le haut pour permettre un nettoyage optimal de la cuve.
- Alimentation : TRI 400 V.

DOTATION : • Paniers inclus.
STANDARD EQUIPMENT : • Baskets included.

DOTATION : • Paniers inclus.
STANDARD EQUIPMENT : • Baskets included.



1999€ HT
2350€ HT

1 CUVE - 9 L 1 TANK - 9 L

DIMENSIONS/ DIMENSIONS : 400 x 714 x 580
PUISSANCE/ POWER : 7,5 kW
PANIER/ BASKET : 1 (225 x 280 x 115)
CODE/ CODE : YM 4070 FG9T



2379€ HT
2655€ HT

2 CUVES - 6 L + 6 L 2 TANKS - 6 L + 6 L

DIMENSIONS/ DIMENSIONS : 400 x 714 x 250
PUISSANCE/ POWER : 10,5 kW
ALIMENTATION/ VOLTAGE : TRI 400 V
PANIER/ BASKETS : 2 (120 x 295 x 120)
CODE/ CODE : YM 4070 FE66T



1799€ HT
2014€ HT

1 CUVE - 12 L 1 TANK - 12 L

DIMENSIONS/ DIMENSIONS : 400 x 714 x 250
PUISSANCE/ POWER : 9 kW
ALIMENTATION/ VOLTAGE : TRI 400 V
PANIER/ BASKETS : 1 (260 x 295 x 120)
CODE/ CODE : YM 4070 FE12T



2 CUVES - 9 L + 9 L 2 TANKS - 9 L + 9 L

DIMENSIONS/ DIMENSIONS : 700 x 714 x 580
PUISSANCE/ POWER : 15 kW
PANIER/ BASKETS : 2 (225 x 280 x 115)
CODE/ CODE : YM 7070 FG99T

2999€ HT
3541€ HT



3399€ HT
3783€ HT

2 CUVES - 7 L + 7 L 2 TANKS - 7 L + 7 L

DIMENSIONS/ DIMENSIONS : 400 x 714 x 1180
PUISSANCE/ POWER : 12,5 kW
PANIER/ BASKETS : 2 (120 x 295 x 120)
CODE/ CODE : YM 4070 FG77



2429€ HT
2705€ HT

1 CUVE - 13 L 1 TANK - 13 L

DIMENSIONS/ DIMENSIONS : 400 x 714 x 850
PUISSANCE/ POWER : 9 kW
ALIMENTATION/ VOLTAGE : TRI 400 V
PANIER/ BASKETS : 1 (260 x 295 x 120)
CODE/ CODE : YM 4070 FE13

3539€ HT
3938€ HT

2 CUVES - 7 L + 7 L 2 TANKS - 7 L + 7 L

DIMENSIONS/ DIMENSIONS : 400 x 714 x 850
PUISSANCE/ POWER : 10,5 kW
ALIMENTATION/ VOLTAGE : TRI 400 V
PANIER/ BASKETS : 2 (120 x 295 x 120)
CODE/ CODE : YM 4070 FE77



2518€ HT
2808€ HT

1 CUVE - 14 L 1 TANK - 14 L

DIMENSIONS/ DIMENSIONS : 400 x 714 x 1180
PUISSANCE/ POWER : 12,5 kW
PANIER/ BASKET : 1 (260 x 295 x 120)
CODE/ CODE : YM 4070 FG14



4158€ HT
4638€ HT

2 CUVES - 14 L + 14 L 2 TANKS - 14 L + 14 L

DIMENSIONS/ DIMENSIONS : 700 x 714 x 1180
PUISSANCE/ POWER : 25 kW
PANIER/ BASKETS : 2 (260 x 295 x 120)
CODE/ CODE : YM 7070 FG1414

4199€ HT
4676€ HT

2 CUVES - 13 L + 13 L 2 TANKS - 13 L + 13 L

DIMENSIONS/ DIMENSIONS : 700 x 714 x 850
PUISSANCE/ POWER : 18 kW
ALIMENTATION/ VOLTAGE : TRI 400 V
PANIER/ BASKETS : 2 (260 x 295 x 120)
CODE/ CODE : YM 7070 FE 1313





CHAUFFE-FRITES

CHIPS WARMER

CUISSON
COOKING



- Chauffage supérieur par rampe infrarouge et résistance sous la cuve.
- Cuves embouties en acier inoxydable AISI 304 avec double fond percé.
- Réglage de la température par un commutateur.
- Alimentation : MONO 230 V.



1139€ HT
1268€ HT

DIMENSIONS / DIMENSIONS : 400 x 714 x 250
 PUISSANCE / POWER : 0,35 kW
 ALIMENTATION / VOLTAGE : MONO 230 V
 CODE / CODE : **YM 4070 BST**



DÉCOUVREZ TOUTE LA GAMME
DISCOVER THE FULL RANGE



DÉCOUVREZ TOUTE LA GAMME
DISCOVER THE FULL RANGE

- Cuves embouties en acier inoxydable AISI 316.
- Cuve adaptée pour recevoir des bacs de 150 mm de hauteur.
- Réglage de la température par un thermostat de 30 à 90°C.
- Résistances blindées en acier inoxydable Incoloy AISI 309 situées sous la cuve.
- Robinet de vidange en façade.
- Alimentation : MONO 230 V.

- Pressed AISI 316 stainless steel tank
- Suitable tank for 150 mm high pans.
- Thermostatic adjustable from 30 to 90°C.
- Stainless steel AISI 309 armored heaters located under the tank.
- Drain tap on front panel
- Voltage: 230V / 50hz.

1299€ HT
1446€ HT

1 CUVE - 1 x GN 1/1
1 TANK - 1 x GN 1/1

DIMENSIONS / DIMENSIONS : 400x714 x250
 PUISSANCE / POWER : 1,5 kW
 ALIMENTATION / VOLTAGE : MONO 230 V
 CODE / CODE : **YM 4070 BMET**



*BACS GN
NON
INCLUS
VOIR P.170

*GN PANS
NOT
INCLUDED
SEE P.170



CUISSON
COOKING



CUISEURS À PÂTES ÉLECTRIQUES

ELECTRIC PASTA COOKERS



- Cuves embouties en acier inoxydable AISI 316.
- Remplissage de la cuve à l'aide d'une électrovanne.
- Réglage de la température par un commutateur.
- Robinet de vidange.
- Résistances blindées en acier inoxydable Incoloy AISI 800.
- Thermostat de sécurité en cas de chauffe sans eau.
- Alimentation : TRI 400 V.

- Pressed AISI 316 stainless steel tank.
- Tank filling by means of a solenoid valve
- Thermostatic adjustable with a switch.
- Drain tap.
- Armoured heaters in Incoloy AISI 800 stainless steel.
- Safety thermostat for heating without water.
- Voltage: 400V / 50hz.

PANIER NON INCLUS
BASKETS NOT INCLUDED



1 CUVE - 26 L
1 TANK - 26 L

DIMENSIONS / DIMENSIONS : 400x714 x850
 PUISSANCE / POWER : 5,5 kW
 ALIMENTATION / VOLTAGE : TRI 400 V
 CODE / CODE : **YM 4070 CPE**

2769€ HT
3084€ HT

1 CUVE - 40 L
1 TANK - 40 L

DIMENSIONS / DIMENSIONS : 700x714x850
 PUISSANCE / POWER : 9 kW
 ALIMENTATION / VOLTAGE : TRI 400 V
 CODE / CODE : **YM 7070 CPE**

3229€ HT
3602€ HT



ACCESSOIRES / ACCESSORIES

73€ HT
81€ HT

DIMENSIONS / DIMENSIONS : 145 x 160 x 215
 CODE / CODE : **YMB 800004**



87€ HT
97€ HT

DIMENSIONS / DIMENSIONS : 145 x 290 x 215
 CODE / CODE : **YMA 770049**



73€ HT
81€ HT

DIMENSIONS / DIMENSIONS : 145 x 160 x 215
 CODE / CODE : **YMB 800003**



101€ HT
112€ HT


DIMENSIONS / DIMENSIONS : 160 x 290 x 215
 CODE / CODE : **YMB 800006**



158€ HT
176€ HT

POUR LONGUEUR 400
FOR LENGHT 400

DIMENSIONS / DIMENSIONS : 390 x 440 x 32
 CODE / CODE : **YMA 777188**



POUR ÉLÉMENTS 400
FOR COOKING TOP 400

DIMENSIONS / DIMENSIONS : 400 x 595 x 600
 CODE / CODE : **YM 4070 SN**

461€ HT
515€ HT

LONGUEUR 400
LENGTH 400

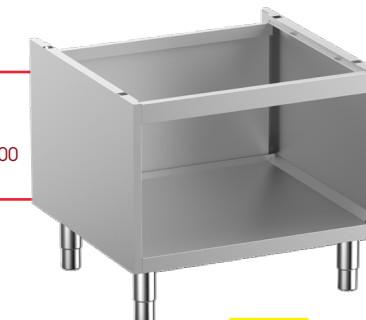
DIMENSIONS / DIMENSIONS : 400 x 714 x 250
 CODE / CODE : **YM 4070 ENT**



478€ HT
533€ HT

POUR ÉLÉMENTS 700
FOR COOKING TOP 700

DIMENSIONS / DIMENSIONS : 700 x 595 x 600
 CODE / CODE : **YM 7070 SN**



302€ HT
337€ HT


KIT 2 PORTES POUR LONGUEUR 700
FOR LENGHT 700

DIMENSIONS / DIMENSIONS : 2 x (345 x 440 x 32)
 CODE / CODE : **YMA 777192**



POUR ÉLÉMENTS 800
FOR COOKING TOP 800

DIMENSIONS / DIMENSIONS : 800 x 595 x 600
 CODE / CODE : **YM 8070 SN**



534€ HT
595€ HT

**SOUBASSEMENT RÉFRIGÉRÉS
POSITIFS ET NÉGATIFS FROID P.19**
**POSITIVE AND NEGATIVE REFRIGERATED
BASE UNITS COLD P.19**



SENSATION 900

LA TRADITION SE RENOUVELLE

Un nouveau design plus ergonomique aux lignes élégantes. La série 900 représente une évolution conçue pour donner une réponse concrète aux besoins des clients et une offre unique de machines robustes, performantes, faciles à utiliser et à entretenir.

THE TRADITION IS RENEWED

A new, more ergonomic design with elegant lines. The 900 series represents an evolution designed to provide a concrete response to customers' needs and a unique offering of robust, high-performance machines that are easy to use and maintain.



DÉCOUVREZ TOUTE LA GAMME
DISCOVER THE FULL RANGE

FOURNEAUX GAZ GAS RANGES



- Chambre intérieure en acier inoxydable AISI 430 d'épaisseur 1mm.
- Réglage de la température par un thermostat de 150 à 290°C.
- Dimensions intérieures du four : 540 x 700 x 300.
- 3 porte-grilles GN 2/1.
- Allumage piézoélectrique.
- Grill électrique.
- Montés d'origine en gaz naturel. (Injecteurs B/P fournis).

- Inner chamber in 1mm thick AISI 430 stainless steel.
- Thermostatic adjustable from 150 to 290°C.
- Inner dimension of the oven: 540 x 700 x 300.
- 3 level shelves ladder GN 2/1.
- Piezo ignition.
- Electric grill.
- Originally equipped with natural gas. (B/P injectors supplied).

RÉCHAUDS À GAZ GAS STOVES

NOUVEAU



- Grilles de brûleurs en fonte émaillée noire.
- Brûleurs supérieurs à flamme stabilisée en laiton de puissance 7 kw ou 11 kw.
- Soupape de sûreté thermocouple.
- Montés d'origine en gaz naturel. (Injecteurs B/P fournis).

- Black enamelled cast iron burner grates.
- Top burners with stabilised brass flame, 7 kW or 11 kW.
- Thermocouple safety valve.
- Originally equipped with natural gas. (B/P injectors supplied).



DÉCOUVREZ TOUTE LA GAMME
DISCOVER THE FULL RANGE

1999€ HT
2235€ HT

2 FEUX 2 BURNERS

DIMENSIONS/ DIMENSIONS : 400x900x850
PUISSANCE/ POWER : 18 kW
CODE/ CODE : YM 4090 RG

11 kW
7 kW



375 mm
372 mm
DIMENSIONS GRILLES DE BRÛLEURS EN FONTE ÉMAILLÉE
DIMENSION ENAMELLED CASTIRON BURNERS GRATES

7 kW
11 kW
11 kW
7 kW

4 FEUX 4 BURNERS

DIMENSIONS/ DIMENSIONS : 800x900x850
PUISSANCE/ POWER : 36 kW
CODE/ CODE : YM 8090 RG

2869€ HT
3199€ HT



5179€ HT
5776€ HT

6 FEUX / FOUR GAZ + PLACARD 6 BURNERS / GAS OVEN + CABINET

DIMENSIONS/ DIMENSIONS : 1200x900x850
PUISSANCE/ POWER : 54 kW + FOUR 7 kW
CODE/ CODE : YM 12090 FGG

11 kW
7 kW
11 kW
7 kW
11 kW
7 kW

3659€ HT
4078€ HT



DOTATION : • 1 grille GN 2/1.
STANDARD EQUIPMENT : • 1 GN 2/1 shelf.

GRILL CHARCOAL CHARCOAL GRILL



- Grille en fonte réversible pour poisson et viande.
- Grille inclinée pour écoulement des résidus.
- Tiroir de récupération des jus et graisses amovible.
- Brûleurs en acier inoxydable AISI 304 à flamme stabilisée.
- Pierres de lave positionnées sur grille positionnée au-dessus des brûleurs.
- Soupape de sûreté thermocouple.
- Allumage piézoélectrique.
- Montés d'origine en gaz naturel. (Injecteurs B/P fournis).

- Reversible cast iron grill for fish and meat.
- Inclined grill for residue drainage.
- Removable juice and grease collection drawer.
- AISI 304 stainless steel burners with stabilised flame.
- Lava stones positioned on a grid above the burners.
- Thermocouple safety valve.
- Piezo ignition.
- Originally equipped with natural gas. (B/P injectors supplied).



SIMPLE SIMPLE

DIMENSIONS/ DIMENSIONS : 400x900x850
PUISSANCE/ POWER : 10 kW
CODE/ CODE : YM 4090 GCG

2969€ HT
3314€ HT




DOUBLE DOUBLE

DIMENSIONS/ DIMENSIONS : 800x900x850
PUISSANCE/ POWER : 20 kW
CODE/ CODE : YM 8090 GCG

4539€ HT
5063€ HT


ACCESSOIRES/ ACCESSORIES



1 PCF LISSE 1 SMOOTH PLATE

DIMENSIONS/ DIMENSIONS : 370 x 370 x 8
CODE/ CODE : YMA 980119

327€ HT
365€ HT



1 PCF RAINURÉE 1 GROOVED PLATE

DIMENSIONS/ DIMENSIONS : 370 x 370 x 8
CODE/ CODE : YMA 980120

399€ HT
448€ HT

CUISSON
COOKING

RÉCHAUDS ÉLECTRIQUES ELECTRIC STOVES



DÉCOUVREZ TOUTE LA GAMME
DISCOVER THE FULL RANGE



DÉCOUVREZ TOUTE LA GAMME
DISCOVER THE FULL RANGE

FOURNEAU ÉLECTRIQUE ELECTRIC RANGE

CUISSON
COOKING

- 🇫🇷 Réglage de la température par un commutateur de 7 positions de chauffe.
- Puissance de chaque plaque carrée : 3 kW ou 4 kW, dimensions 300 x 300 mm.
 - Voyant de contrôle du fonctionnement des plaques.
 - Alimentation : TRI 400 V.

- 🇬🇧 Thermostatic adjustable with a switch with 7 heating positions.
- Power of each square hotplates : 3 kW or 4 kW, size 300 x 300 mm.
 - Plate operation indicator light.
 - Voltage: 400V / 50hz.

- 🇫🇷 Chambre intérieure en acier inoxydable AISI 430.
- Réglage de la température par un thermostat de 100 à 290°C.
 - Régulation thermostatique de la température avec double commande inférieure / supérieure.
 - Dimensions intérieures du four : 540 x 695 x 290.
 - 3 porte-grilles GN 2/1.
 - Alimentation : TRI 400 V.

- 🇬🇧 Inner chamber in AISI 430 stainless steel.
- Thermostatic adjustable from 100 to 290°C.
 - Thermostatic temperature control with dual upper/lower control.
 - Inner dimension of the oven : 540 x 695 x 290.
 - 3 level shelves ladder GN 2/1.
 - Voltage: 400V / 50hz.



3 kW
3 kW

2 PLAQUES CARRÉES 2 SQUARE HOTPLATES

DIMENSIONS/ DIMENSIONS : 400x900x850
 PUISSANCE/ POWER : 6 kW
 ALIMENTATION/ VOLTAGE : TRI 400 V
 CODE/ CODE : **YM 4090 REC**

2369 € HT
2540 € HT



3 kW 4 kW
3 kW 3 kW

4 PLAQUES CARRÉES 4 SQUARE HOTPLATES

DIMENSIONS/ DIMENSIONS : 800x900x850
 PUISSANCE/ POWER : 13 kW
 ALIMENTATION/ VOLTAGE : TRI 400 V
 CODE/ CODE : **YM 8090 REC**

3599 € HT
4010 € HT



3 kW 4 kW
3 kW 3 kW

4 PLAQUES CARRÉES / FOUR ÉLEC. STATIQUE GN 2/1 4 SQUARE HOTPLATES / ELEC. STATIC OVEN GN 2/1

DIMENSIONS/ DIMENSIONS : 800x900x850
 PUISSANCE/ POWER : 13 kW + FOUR 6 kW
 ALIMENTATION/ VOLTAGE : TRI 400 V
 CODE/ CODE : **YM 8090 FEEC**

DOTATION : • 1 grille GN 2/1.
STANDARD EQUIPMENT : • 1 GN 2/1 shelf.

5159 € HT
5749 € HT

PLAQUE À INDUCTION INDUCTION PLATE



- 🇫🇷 Réglage de la température par un commutateur de 6 positions de chauffe.
- Dessus avec plaques vitro sérigraphiées de 6 mm d'épaisseur.
 - Puissance des plaques de 5 kW.
 - Détecteur de présence de récipient empêchant la plaque de chauffer à vide.
 - Alimentation : TRI 400 V.

- 🇬🇧 Thermostatic adjustable with a switch with 6 heating positions.
- Top 6 mm screen-printed glass plates.
 - Power of each hotplate: 5 kW.
 - Pan presence detector prevents the glass from heating when empty.
 - Voltage: 400V / 50hz.



5 kW
5 kW

2 PLAQUES 2 HOTPLATES

DIMENSIONS/ DIMENSIONS : 400x900x850
 PUISSANCE/ POWER : 10 kW
 ALIMENTATION/ VOLTAGE : TRI 400 V
 CODE/ CODE : **YM 4090 RI**

7839 € HT
8736 € HT



5 kW 5 kW
5 kW 5 kW

4 PLAQUES 4 HOTPLATES

DIMENSIONS/ DIMENSIONS : 800x900x850
 PUISSANCE/ POWER : 20 kW
 ALIMENTATION/ VOLTAGE : TRI 400 V
 CODE/ CODE : **YM 8090 RI**

14 699 € HT
16 416 € HT

- 🇫🇷 Dessus en acier inoxydable AISI 304 d'épaisseur 1 mm.
- Structure en acier inoxydable AISI 430, finition Scotch Brite.

- 🇬🇧 AISI 304 stainless steel top, 1mm thick.
- AISI 304 stainless steel structure, Scotch Brite finish.

ÉLÉMENT NEUTRE NEUTRAL UNIT



LONGUEUR 400 - SANS TIROIR LENGTH 400 - WITHOUT DRAWER

DIMENSIONS/ DIMENSIONS : 400 x 900 x 850
 CODE/ CODE : **YM 4090 EN**

1129 € HT
1257 € HT



CUISSON
COOKING

PLAQUES À SNACKER GAZ

GAS FRY TOPS

- Réglage de la température par un thermostat de 0 à 280°C.
- Brûleur à flamme stabilisée.
- Plaque de cuisson d'épaisseur 15 mm en chrome dur.
- Rebords antiprojections.
- Tiroir de récupération des jus et graisses amovible.
- Allumage piézoélectrique.
- Montées d'origine en gaz naturel (Injecteurs B/P fournis).

- Thermostatic adjustable from 0 to 280°C.
- Stabilised flame top burners.
- 15 mm thick stovetop in hard chrome.
- Anti-spattering edge.
- Removable juice and grease collection drawer.
- Piezo ignition.
- Originally equipped with natural gas. (B/P injectors supplied).



DÉCOUVREZ TOUTE LA GAMME
DISCOVER THE FULL RANGE



DÉCOUVREZ TOUTE LA GAMME
DISCOVER THE FULL RANGE

CUISEUR À PÂTES ÉLECTRIQUE

ELECTRIC PASTA COOKER

CUISSON
COOKING

- Cuves embouties en acier inoxydable AISI 316.
- Remplissage de la cuve à l'aide d'une électrovanne.
- Réglage de la température par un commutateur.
- Robinet de vidange.
- Résistances blindées en acier inoxydable Incoloy AISI 800.
- Thermostat de sécurité en cas de chauffe sans eau.
- Alimentation : TRI 400 V.

- Pressed AISI 316 stainless steel tank.
- Tank filling by means of a solenoid valve.
- Thermostatic adjustable with a switch.
- Drain tap.
- Armoured heaters in Incoloy AISI 800 stainless steel.
- Safety thermostat for heating without water.
- Voltage: 400V / 50hz.

PANIER NON INCLUS
BASKETS NOT INCLUDED



CHROME / LISSE
CHROME / SMOOTH

DIMENSIONS/ DIMENSIONS : 400 x 900 x 850
 PUISSANCE/ POWER : 8 kW
 CODE/ CODE : YM 4090 PSGLC

2849 € HT
3182 € HT



CHROME / LISSE
CHROME / SMOOTH

DIMENSIONS/ DIMENSIONS : 800 x 900 x 850
 PUISSANCE/ POWER : 16 kW
 CODE/ CODE : YM 8090 PSGLC

4139 € HT
4615 € HT

3159 € HT
3521 € HT

1 CUVE - 40 L
1 TANK - 40 L

DIMENSIONS/ DIMENSIONS : 400 x 900 x 850
 PUISSANCE / POWER : 9 kW
 ALIMENTATION/ VOLTAGE : TRI 400 V
 CODE/ CODE : YM 4090 CPE



ACCESSOIRES/ ACCESSORIES

73 € HT
81 € HT

DIMENSIONS/ DIMENSIONS : 145 x 160 x 215
 CODE/ CODE : YMB 800003



73 € HT
81 € HT

DIMENSIONS/ DIMENSIONS : 145 x 160 x 215
 CODE/ CODE : YMB 800004



90 € HT
100 € HT

DIMENSIONS/ DIMENSIONS : 160 x 290 x 215
 CODE/ CODE : YMA 800104



PLAQUES À SNACKER ÉLECTRIQUES

ELECTRIC FRY TOPS

- Réglage de la température par un thermostat de 0 à 280°C.
- Résistances blindées en acier inoxydable Incoloy AISI 309.
- Plaque de cuisson d'épaisseur 15 mm en chrome dur.
- Rebords antiprojections.
- Tiroir de récupération des jus et graisses amovible.
- Alimentation : TRI 400V.

- Thermostatic adjustable from 0 to 280°C.
- Armoured heaters in Incoloy AISI 309 stainless steel.
- 15 mm thick stovetop in hard chrome.
- Anti-spattering edge.
- Removable juice and grease collection drawer.
- Voltage: 400V / 50hz.



CHROME / LISSE
CHROME / SMOOTH

DIMENSIONS/ DIMENSIONS : 400 x 900 x 850
 PUISSANCE/ POWER : 6 kW
 ALIMENTATION/ VOLTAGE : TRI 400 V
 CODE/ CODE : YM 4090 PSEL

2839 € HT
3155 € HT



CHROME / LISSE
CHROME / SMOOTH

DIMENSIONS/ DIMENSIONS : 800 x 900 x 850
 PUISSANCE/ POWER : 12 kW
 ALIMENTATION/ VOLTAGE : TRI 400 V
 CODE/ CODE : YM 8090 PSEL

3999 € HT
4450 € HT

- Cuves embouties en acier inoxydable AISI 316.
- Cuve adaptée pour recevoir des bacs de 150 mm de hauteur.
- Réglage de la température par un thermostat de 30 à 90°C.
- Résistances blindées en acier inoxydable Incoloy AISI 316 situées sous la cuve.
- Robinet de vidange en façade.
- Alimentation : MONO 230 V.

- Pressed AISI 316 stainless steel tank
- Suitable tank for 150 mm high pans.
- Thermostatic adjustable from 30 to 90°C.
- Armoured heaters in Incoloy AISI 316 stainless steel located under the tank.
- Drain tap on front panel
- Voltage: 230V / 50hz.



2319 € HT
2582 € HT

1 CUVE - 1 x GN 4/3
1 TANK - 1 x GN 4/3

DIMENSIONS/ DIMENSIONS : 400 x 900 x 850
 PUISSANCE / POWER : 2,5 kW
 ALIMENTATION/ VOLTAGE : MONO 230 V
 CODE/ CODE : YM 4090 BME



*BACS GN NON INCLUS VOIR P.170
*GN PANS NOT INCLUDED SEE P.170

FRITEUSES ÉLECTRIQUES ELECTRIC FRYERS



DÉCOUVREZ TOUTE LA GAMME
DISCOVER THE FULL RANGE



DÉCOUVREZ TOUTE LA GAMME
DISCOVER THE FULL RANGE

FRITEUSES À GAZ GAS FRYERS

- Cuves embouties en acier inoxydable AISI 304.
- Thermostat de sécurité (200°C).
- Robinet de vidange d'huile dans le coffre.
- Grille de fond incluse.
- Réglage de la température par un thermostat de 100 à 200°C.
- Résistances blindées en acier inoxydable Incoloy AISI 309 basculantes vers le haut pour permettre un nettoyage optimal de la cuve.
- Cuve en V.
- Alimentation : TRI 400 V.

- Pressed tanks in AISI 304 stainless steel.
- Safety thermostat (200°C).
- Oil drain tap in the tank.
- Bottom grill included.
- Thermostatic adjustable from 100 to 200°C.
- Armoured heaters in Incoloy AISI 309 stainless steel tilt upwards for optimum tank cleaning.
- Tank in V.
- Voltage: 400V / 50hz.

- Cuves embouties en acier inoxydable AISI 304.
- Thermostat de sécurité (200°C).
- Robinet de vidange d'huile dans le coffre.
- Grille de fond incluse.
- Réglage de la température par un commutateur de 8 positions de chauffe.
- Brûleur en acier inoxydable situé à l'extérieur de la cuve.
- Allumage piézoélectrique.
- Montées d'origine en gaz naturel (Injecteurs B/P fournis).

- Pressed tanks in AISI 304 stainless steel.
- Safety thermostat (200°C).
- Oil drain tap on the front panel.
- Bottom grill included.
- Thermostatic adjustable with a switch with 8 heating positions.
- Stainless steel burner located outside the tank.
- Piezo ignition.
- Originally equipped with natural gas. (B/P injectors supplied).



DOTATION : • Paniers inclus.
STANDARD EQUIPMENT : • Baskets included.

2 CUVES - 8 L + 8 L 2 TANKS - 8 L + 8 L

DIMENSIONS/ DIMENSIONS : 400 x 900 x 850
 PUISSANCE/ POWER : 10,5 kW
 ALIMENTATION/ VOLTAGE : TRI 400 V
 PANIERS/ BASKETS : 2 (120 x 295 x 120)
 CODE/ CODE : YM 4090 FE88

3659 € HT
4078 € HT



DOTATION : • Paniers inclus.
STANDARD EQUIPMENT : • Baskets included.

1 CUVE - 18 L 1 TANK - 18 L

DIMENSIONS/ DIMENSIONS : 400 x 900 x 1180
 PUISSANCE/ POWER : 18 kW
 PANIER/ BASKET : 1 (270 x 360 x 140)
 CODE/ CODE : YM 4090 FG18

2679 € HT
2983 € HT



2819 € HT
3137 € HT

1 CUVE - 18 L 1 TANK - 18 L

DIMENSIONS/ DIMENSIONS : 400 x 900 x 850
 PUISSANCE/ POWER : 16 kW
 ALIMENTATION/ VOLTAGE : TRI 400 V
 PANIER/ BASKET : 1 (270 x 360 x 140)
 CODE/ CODE : YM 4090 FE18



2 CUVES - 18 L + 18 L 2 TANKS - 18 L + 18 L

DIMENSIONS/ DIMENSIONS : 800 x 900 x 1180
 PUISSANCE/ POWER : 36 kW
 PANIERS/ BASKETS : 2 (130 x 360 x 140) + 1 (270 x 360 x 140)
 CODE/ CODE : YM 4090 FG1818

4599 € HT
5127 € HT



2 CUVES - 18 L + 18 L 2 TANKS - 18 L + 18 L

DIMENSIONS/ DIMENSIONS : 800 x 900 x 850
 PUISSANCE/ POWER : 32 kW
 ALIMENTATION/ VOLTAGE : TRI 400 V
 PANIERS/ BASKETS : 2 (130 x 360 x 140) + 1 (270 x 360 x 140)
 CODE/ CODE : YM 8090 FE1818

4859 € HT
5417 € HT



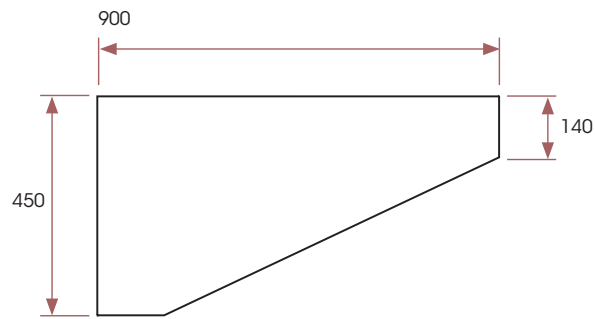


VENTILATION
VENTILATION



HOTTES STATIQUES STATIC HOODS

- Structure en inox 18/10 satiné AISI 430 (pour l'ensemble des parties visibles).
- Équipées de filtres labyrinthe en inox AISI 304.
- Robinet de vidange.



Factres labyrinthne en inox AISI 304.
AISI 304 stainless steel labyrinth filters.



Robinet de vidange.
Drain tap.

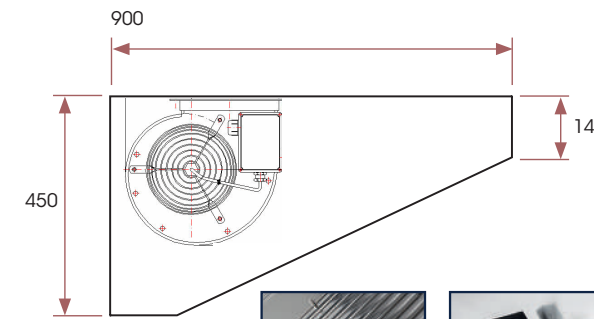


DÉCOUVREZ TOUTE LA GAMME
DISCOVER THE FULL RANGE



DÉCOUVREZ TOUTE LA GAMME
DISCOVER THE FULL RANGE

- Structure en inox 18/10 satiné AISI 430 (pour l'ensemble des parties visibles).
- Équipées de filtres labyrinthe en inox AISI 304.
- Robinet de vidange.
- Ventilateur IP 65 classe B, monté avec refoulement vertical et centré sur la longueur.
- Variateurs non inclus (compatibilité : 3A longueurs 1000 et 1500 et 6A longueurs 2000 à 3000).
- Alimentation : MONO 230 V.



Factres labyrinthne en inox AISI 304.
AISI 304 stainless steel labyrinth filters.



Robinet de vidange.
Drain tap.

LONGUEUR 1000 LENGTH 1000

DIMENSIONS EXT./ EXT. DIMENSIONS : 1000 x 900 x 450
NB. DE FILTRES/ NUMBER OF FILTERS : 2 (400 x 500)
VENTILATEUR/ FAN : VE 7/7
PUISSANCE/ POWER : 184 W
DÉBIT/ FLOW RATE : 1300 m³/h
CODE/ CODE : YHKD 100

873 € HT
970 € HT

LONGUEUR 1500 LENGTH 1500

DIMENSIONS EXT./ EXT. DIMENSIONS : 1500 x 900 x 450
NB. DE FILTRES/ NUMBER OF FILTERS : 3 (400 x 500)
VENTILATEUR/ FAN : VE 7/7
PUISSANCE/ POWER : 184 W
DÉBIT/ FLOW RATE : 1500 m³/h
CODE/ CODE : YHKD 150

945 € HT
1050 € HT

LONGUEUR 2000 LENGTH 2000

DIMENSIONS EXT./ EXT. DIMENSIONS : 2000 x 900 x 450
NB. DE FILTRES/ NUMBER OF FILTERS : 4 (400 x 500)
VENTILATEUR/ FAN : VE 8/9T
PUISSANCE/ POWER : 420 W
DÉBIT/ FLOW RATE : 2200 m³/h
CODE/ CODE : YHKD 200

1071 € HT
1190 € HT

- Variateur électronique de tension MONO 230 V - 50 Hz.
- Boîtier PVC, IP 55.
- Intensité 3A ou 6A selon modèle.
- Raccordement possible d'une électrovanne gaz et d'un éclairage.
- Alimentation : MONO 230 V.

- 230 V / 50 HZ electronic voltage dimmer.
- PVC enclosure, IP 55.
- Intensity 3A or 6A depending on model.
- Possible connection of a gas solenoid valve and lighting.
- Voltage : 230 V / 50 HZ.

HOTTES DYNAMIQUES DYNAMIC HOODS

- Structure en 18/10 AISI 430 satin stainless steel (for all visible parts).
- Équipées with labyrinth filters in AISI 304 stainless steel.
- Drain tap.
- IP 65 class B fan with vertical discharge, centred along the length.
- Dimmers not included (compatibility: 3A lengths 1000 and 1500 and 6A lengths 2000 to 3000).
- Voltage : 230 V / 50 HZ.



LONGUEUR 2500 LENGTH 2500

DIMENSIONS EXT./ EXT. DIMENSIONS : 2500 x 900 x 450
NB. DE FILTRES/ NUMBER OF FILTERS : 5 (400 x 500)
VENTILATEUR/ FAN : VE 8/9T
PUISSANCE/ POWER : 420 W
DÉBIT/ FLOW RATE : 2500 m³/h
CODE/ CODE : YHKD 250

1499 € HT
1670 € HT

LONGUEUR 3000 LENGTH 3000

DIMENSIONS EXT./ EXT. DIMENSIONS : 3000 x 900 x 450
NB. DE FILTRES/ NUMBER OF FILTERS : 6 (400 x 500)
VENTILATEUR/ FAN : VE 8/9T
PUISSANCE/ POWER : 420 W
DÉBIT/ FLOW RATE : 2800 m³/h
CODE/ CODE : YHKD 300

1917 € HT
2130 € HT

Surcoût transport éventuel selon le lieu de livraison
Possible additional transport cost depending on the place of delivery.

LONGUEUR 1000 LENGTH 1000

DIMENSIONS EXT./ EXT. DIMENSIONS : 1000 x 900 x 450
NB. DE FILTRES/ NUMBER OF FILTERS : 2 (400 x 500)
DÉBIT/ FLOW RATE : 1100 m³/h
CODE/ CODE : YHKS 100

535 € HT
595 € HT

LONGUEUR 1500 LENGTH 1500

DIMENSIONS EXT./ EXT. DIMENSIONS : 1500 x 900 x 450
NB. DE FILTRES/ NUMBER OF FILTERS : 3 (400 x 500)
DÉBIT/ FLOW RATE : 1700 m³/h
CODE/ CODE : YHKS 150

648 € HT
720 € HT

LONGUEUR 2000 LENGTH 2000

DIMENSIONS EXT./ EXT. DIMENSIONS : 2000 x 900 x 450
NB. DE FILTRES/ NUMBER OF FILTERS : 4 (400 x 500)
DÉBIT/ FLOW RATE : 2400 m³/h
CODE/ CODE : YHKS 200

828 € HT
920 € HT

LONGUEUR 2500 LENGTH 2500

DIMENSIONS EXT./ EXT. DIMENSIONS : 2500 x 900 x 450
NB. DE FILTRES/ NUMBER OF FILTERS : 5 (400 x 500)
DÉBIT/ FLOW RATE : 2300 m³/h
CODE/ CODE : YHKS 250

1242 € HT
1380 € HT

LONGUEUR 3000 LENGTH 3000

DIMENSIONS EXT./ EXT. DIMENSIONS : 3000 x 900 x 450
NB. DE FILTRES/ NUMBER OF FILTERS : 6 (400 x 500)
DÉBIT/ FLOW RATE : 3600 m³/h
CODE/ CODE : YHKS 300

1467 € HT
1630 € HT

Surcoût transport éventuel selon le lieu de livraison
Possible additional transport cost depending on the place of delivery.

ACCESSOIRES/ ACCESSORIES

VARIATEUR ÉLECTRONIQUE
INTENSITÉ 3A
ELECTRONIC DIMMER - 3A INTENSITY
CODE/ CODE : YVAR 3 A

108 € HT
120 € HT

VARIATEUR ÉLECTRONIQUE
INTENSITÉ 6A
ELECTRONIC DIMMER - 6A INTENSITY
CODE/ CODE : YVAR 6 A

135 € HT
150 € HT



HOTTES DYNAMIQUES COMPLÈTES

FULL DYNAMIC HOODS



DÉCOUVREZ TOUTE LA GAMME
DISCOVER THE FULL RANGE



DÉCOUVREZ TOUTE LA GAMME
DISCOVER THE FULL RANGE

CAISSONS À CHARBON ACTIF

ACTIVATED CHARCOAL BOXES



VENTILATION
VENTILATION

VERSION STATIQUE STATIC VERSION

- Tubular aluminum structure.
- Double wall in satin-finish AISI 304 stainless steel, insulated with polyurethane on the filter side.
- Filtration :
 - 1 synthetic pleated anti-powder filter (efficiency 85%) G3 thickness 48 mm.
 - 1 set of E207 activated carbon cylinder cartridges, mounted on plates, easily removable and refillable.



VERSION DYNAMIQUE DYNAMIC VERSION

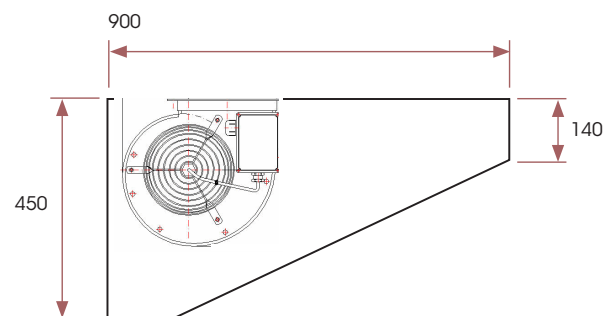
- Galvanised steel casing with access hatch to filters and motorised fan unit.
- Double wall in satin-finish AISI 304 stainless steel, insulated with polyurethane on the filter side.
- Single-phase direct-coupled double-inlet motorised fan.
- Optional electric variable speed drive.
- Filtration :
 - 1 G3 pleated synthetic powder filter (85% efficiency), 48 mm thick.
 - 1 galvanised steel mesh filter.
 - 1 set of E 207 activated carbon cylinder cartridges (length 400 mm), mounted on a plate, easily removable and refillable.



VENTILATION
VENTILATION

- Structure en inox 18/10 satiné AISI 430 (pour l'ensemble des parties visibles).
- Équipées de filtres labyrinthe en inox AISI 304.
- Robinet de vidange.
- Ventilateur IP 65 classe B, monté avec refoulement vertical et centré sur la longueur.
- Variateur électronique monté et raccordé en façade.
- Éclairage monté et câblé.
- Alimentation : MONO 230 V.
- Existent uniquement en motorisées.

- Structure in 18/10 AISI 430 satin stainless steel (for all visible parts).
- Equipped with labyrinth filters in AISI 304 stainless steel.
- Drain tap.
- IP 65 Class B fan with vertical discharge, centred along the length.
- Electronic dimmer mounted and connected on the front.
- Mounted and wired lighting included.
- Voltage : 230 V / 50 HZ.
- Only exist in motorized.



TECHNITALIA
ESSENTIAL A



TECHNITALIA
CHALLENGE

- Structure tubulaire en aluminium.
- Double paroi en inox AISI 304 satinée et isolée avec polyuréthane côté filtres.
- Filtration :
 - 1 filtre synthétique anti-poudre plissé (efficacité 85 %) G3 épaisseur 48 mm.
 - 1 ensemble de cartouches cylindres charbon actif E207, monté sur platines, facilement démontable et rechargeable.

**5 CYLINDRES
5 CYLINDERS**
DIMENSIONS EXT./ EXT. DIMENSIONS : 700 x 400 x 700
DÉBIT MAX./ MAX FLOW RATE : 1 400 m³/h
CODE/ CODE : YCCAS 5 K

1249 € HT
1390 € HT

**9 CYLINDRES
9 CYLINDERS**
DIMENSIONS EXT./ EXT. DIMENSIONS : 700 x 700 x 700
DÉBIT MAX./ MAX FLOW RATE : 2 500 m³/h
CODE/ CODE : YCCAS 9 K

1791 € HT
1990 € HT

- Caisson en acier galvanisé avec trappe d'accès aux filtres et au groupe moto-ventilateur.
- Double paroi en inox AISI 304 satinée et isolée avec polyuréthane côté filtres.
- Moto-ventilateur double ouïe en accouplement direct monophasé.
- Variateur électronique en option.
- Filtration :
 - 1 filtre synthétique anti-poudre plissé (efficacité 85 %) G3 épaisseur 48 mm.
 - 1 filtre grillage en acier galvanisé.
 - 1 ensemble de cartouches cylindres charbon actif E207 (longueur 400 mm), monté sur platine, facilement démontable rechargeable.

**5 CYLINDRES
5 CYLINDERS**
MOTO VENTILATEUR/ MOTORISED FAN : VR 8/9T
INTENSITÉ/ INTENSITY : 3,6 A
DIMENSIONS EXT./ EXT. DIMENSIONS : 1300 x 700 x 450
PUISSANCE/ POWER : 420 W
DÉBIT MAX./ MAX FLOW RATE : 1400 m³/h
ALIMENTATION/ VOLTAGE : MONO 230 V
CODE/ CODE : YCCAD 11 K

2059 € HT
2290 € HT

**9 CYLINDRES
9 CYLINDERS**
MOTO VENTILATEUR/ MOTORISED FAN : VR 9/9
INTENSITÉ/ INTENSITY : 3,8 A
DIMENSIONS EXT./ EXT. DIMENSIONS : 1300 x 700 x 700
PUISSANCE/ POWER : 420 W
DÉBIT MAX./ MAX FLOW RATE : 2500 m³/h
ALIMENTATION/ VOLTAGE : MONO 230 V
CODE/ CODE : YCCAD 17 K

2689 € HT
2990 € HT

**LONGUEUR 2000
LENGTH 2000**
DIMENSIONS EXT./ EXT. DIMENSIONS : 2000 x 900 x 450
NB. DE FILTRES/ NUMBER OF FILTERS : 4 (400 x 500)
VENTILATEUR/ FAN : VE 8/9T
PUISSANCE/ POWER : 420 W
DÉBIT/ FLOW RATE : 2200 m³/h
CODE/ CODE : YHKC 200

1575 € HT
1750 € HT

**LONGUEUR 2500
LENGTH 2500**
DIMENSIONS EXT./ EXT. DIMENSIONS : 2500 x 900 x 450
NB. DE FILTRES/ NUMBER OF FILTERS : 5 (400 x 500)
VENTILATEUR/ FAN : VE 8/9T
PUISSANCE/ POWER : 420 W
DÉBIT/ FLOW RATE : 2300 m³/h
CODE/ CODE : YHKC 250

1969 € HT
2190 € HT

**LONGUEUR 3000
LENGTH 3000**
DIMENSIONS EXT./ EXT. DIMENSIONS : 3000 x 900 x 450
NB. DE FILTRES/ NUMBER OF FILTERS : 6 (400 x 500)
VENTILATEUR/ FAN : VE 8/9T
PUISSANCE/ POWER : 420 W
DÉBIT/ FLOW RATE : 2800 m³/h
CODE/ CODE : YHKC 300

2223 € HT
2470 € HT

Surcoût transport éventuel selon le lieu de livraison
Possible additional transport cost depending on the place of delivery.

**LONGUEUR 1000
LENGTH 1000**
DIMENSIONS EXT./ EXT. DIMENSIONS : 1000 x 900 x 450
NB. DE FILTRES/ NUMBER OF FILTERS : 2 (400 x 500)
VENTILATEUR/ FAN : VE 7/7
PUISSANCE/ POWER : 184 W
DÉBIT/ FLOW RATE : 1000 m³/h
CODE/ CODE : YHKC 100

1269 € HT
1410 € HT

**LONGUEUR 1500
LENGTH 1500**
DIMENSIONS EXT./ EXT. DIMENSIONS : 1500 x 900 x 450
NB. DE FILTRES/ NUMBER OF FILTERS : 3 (400 x 500)
VENTILATEUR/ FAN : VE 7/7
PUISSANCE/ POWER : 184 W
DÉBIT/ FLOW RATE : 1300 m³/h
CODE/ CODE : YHKC 150

1359 € HT
1510 € HT

LAVE-VERRES

GLASSWASHER

SIMPLE PAROI

SINGLE SKIN

PANIER 350 X 350
350 X 350 BASKET

PRIX CANON !



- Structure extérieure en acier inox AISI 304.
- Commandes mécaniques.
- Porte double paroi avec sécurité d'ouverture.
- Doseur de produit de rinçage de série.
- Température de rinçage : 90°C.
- 1 cycle de lavage (120 secondes).

- External structure in AISI 304 stainless steel.
- Mechanical controls.
- Double-walled door with opening safety device.
- Rinse dispenser as standard.
- Rinsing temperature: 90°C.
- 1 wash cycle (120 seconds).

DOTATION :
STANDARD EQUIPMENT:

- 2 paniers carrés à verres.
- 1 panier rond à couverts.
- 2 square glass baskets.
- 1 round cutlery basket.

NOUVEAU

PANIER 350 X 350 MM
350 X 350 BASKET MM

DIMENSIONS / DIMENSIONS :	430x475x650
HAUT. VERRES / GLASS MAX HEIGHT :	220 mm
PRODUCTION (EAU 60°C) / PRODUCTION (WATER 60°C) :	30 PANIERS/H - 30 BASKETS/H
CONSOMMATION EAU / WATER CONSUMPTION :	2 L / CYCLE
PUISS. ABSORBÉE / TOTAL INPUT :	2,65 kW
PUISS. CUVE / TANK HEATING ELEMENT :	2 kW
PUISS. POMPE / WASHING PUMP :	250 W
POIDS / WEIGHT :	37 kg
ALIMENTATION / VOLTAGE :	MONO 230 V
CODE / CODE :	YGE 350

1349 € HT
1620 € HT

VERSION AVEC POMPE DE VIDANGE
DRAIN PUMP VERSION

CODE / CODE : YGE 350 PV

1449 € HT
1750 € HT

DOTATION :
STANDARD EQUIPMENT:

- 2 paniers carrés à verres.
- 1 panier rond à couverts.

- 2 square glass baskets.
- 1 round cutlery basket.

PANIER 400 X 400
400 X 400 BASKET

PRIX CANON !



PANIER 400 X 400 MM
400 X 400 BASKET MM

DIMENSIONS / DIMENSIONS :	470x520x720
HAUT. VERRES / GLASS MAX HEIGHT :	270 mm
PRODUCTION (EAU 60°C) / PRODUCTION (WATER 60°C) :	30 PANIERS/H - 30 BASKETS/H
CONSOMMATION EAU / WATER CONSUMPTION :	2,5 L/cycle
PUISS. ABSORBÉE / TOTAL INPUT :	3,05 kW
PUISS. CUVE / TANK HEATING ELEMENT :	2 kW
PUISS. POMPE / WASHING PUMP :	250 W
POIDS / WEIGHT :	42 kg
ALIMENTATION / VOLTAGE :	MONO 230 V
CODE / CODE :	YGE 400

1549 € HT
1790 € HT

VERSION AVEC POMPE DE VIDANGE
DRAIN PUMP VERSION

CODE / CODE : YGE 400 PV

1639 € HT
1890 € HT



DÉCOUVREZ TOUTE LA GAMME
DISCOVER THE FULL RANGE

LAVE-VERRES 400 X 400

GLASSWASHER 400 X 400

DOUBLE PAROI

DOUBLE SKIN

LAVERIE
WASHING

- Structure extérieure en acier Inox double paroi.
- Isolation phonique importante grâce au double paroi.
- Chambre de lavage entièrement en acier Inox AISI 304.
- Cuve emboutie et inclinée pour une vidange parfaite.
- Clapet de non-retour des eaux.
- Angles intérieurs arrondis.
- Glissières intérieures embouties.
- Porte à ouverture contrebalancée.
- Poignée de porte ergonomique avec extrémités arrondies.
- Commandes mécaniques protégées.
- Panneau de commandes avec accès rapide.
- Porte double paroi avec sécurité d'ouverture.
- Doseur de produit de rinçage et de détergent de série.
- Micro-sécurité de porte.
- Température de rinçage : 85°C.
- 1 cycle de lavage de 120 secondes.
- Système THERMOSTOP** : le rinçage ne se déclenche que lorsque l'eau du surchauffeur atteint les 85°C.
- Alimentation : MONO 230 V.

- External structure in double-SKIN stainless steel.
- Sound and heat proof double-skin door.
- Washing chamber made entirely of AISI 304 stainless steel.
- Deep-drawn and inclined tank for perfect draining.
- Back flow prevention valve.
- Rounded inside corners.
- Deep-drawn internal guides.
- Counterbalanced opening door.
- Ergonomic door handle with rounded.
- Protected mechanical controls.
- Control panel with quick access.
- Double-SKIN door with opening safety device.
- Standard rinse-aid and detergent dispenser.
- Micro door safety device.
- Rinse temperature : 85°C.
- 1 wash cycle of 120 seconds.
- THERMOSTOP system**: the rinse starts only when the water in boiler reaches 85°C.
- Voltage : 230 V / 50 HZ.



DOUBLE PAROI
DOSEUR DE DÉTERGENT

DOTATION :
STANDARD EQUIPMENT:

- 2 paniers carrés à verres.
- 1 panier rond à couverts.
- 1 support à soucoupes.

- 2 square glass baskets.
- 1 round cutlery basket.
- 1 saucer holder.



Panier carré à verres.
Square glass basket.



Panier rond à couverts.
Round cutlery basket.



Support à soucoupes.
Saucer holder.

PANIER 400 X 400
400 X 400 BASKET

DIMENSIONS / DIMENSIONS :	460 x 545 x 715
HAUT. VERRES / GLASS MAX HEIGHT :	305 mm
PRODUCTION (EAU 55°C) / PRODUCTION (WATER 55°C) :	30 PANIERS/H - 30 BASKETS/H
CONSOMMATION EAU / WATER CONSUMPTION :	1,8 L / CYCLE
PUISS. ABSORBÉE / TOTAL INPUT :	3,2 kW
PUISS. CUVE / TANK HEATING ELEMENT :	1,25 kW
PUISS. POMPE / WASHING PUMP :	400 W
ALIMENTATION / VOLTAGE :	MONO 230 V
CODE / CODE :	Y DS 40 DD

2099 € HT
2395 € HT

VERSION AVEC ADOUCISSEUR
SOFTENER VERSION

CODE / CODE : Y DS 40 DDD

2389 € HT
2660 € HT

LAVE VAISSELLE 500 X 500

DISHWASHER 500 X 500

SIMPLE PAROI
SINGLE SKIN



DÉCOUVREZ TOUTE LA GAMME
DISCOVER THE FULL RANGE



DÉCOUVREZ TOUTE LA GAMME
DISCOVER THE FULL RANGE

LAVE VAISSELLE 500 X 500

DISHWASHER 500 X 500

DOUBLE PAROI
DOUBLE SKIN



TECHNITALIA
CHALLENGE

PRIX CANON !

- Structure extérieure en acier inox AISI 304.
- Commandes mécaniques.
- Doseur de produit de rinçage de série.
- Porte double paroi avec sécurité d'ouverture.
- Température de rinçage : 85°C.
- 1 cycle de lavage (120 secondes)

- External structure in AISI 304 stainless steel.
- Mechanical controls.
- Rinse dispenser as standard.
- Double-walled door with opening safety device.
- Rinsing temperature : 85°C.
- 1 wash cycle (120 seconds).

NOUVEAU

- Structure extérieure en acier Inox double paroi.
- Isolation phonique importante grâce au double paroi.
- Chambre de lavage entièrement en acier Inox AISI 304.
- Cuve emboutie et inclinée pour une vidange parfaite.
- Bras de lavage en Inox.
- Clapet de non-retour des eaux.
- Glissières intérieures embouties.
- Poignée de porte ergonomique avec extrémités arrondies.
- Porte à ouverture contrebalancée.
- Commandes mécaniques protégées.
- Panneau de commandes avec accès rapide.
- Porte double paroi avec sécurité d'ouverture.
- Doseur de produit de rinçage de série.
- Doseur de détergent en option.
- Micro sécurité de porte.
- Température de rinçage : 85°C.
- 2 cycles de lavage de 120 et 180 secondes.
- Système THERMOSTOP** : le rinçage ne se déclenche que lorsque l'eau du surchauffeur atteint les 85°C.
- Alimentation : TRI 400 V.

- External structure in double-SKIN stainless steel.
- Sound and heat proof double-skin door.
- Washing chamber entirely in AISI 304 stainless steel.
- Deep-drawn and inclined tank for perfect draining.
- Innovative system wash and rinse arms in stainless steel.
- Back flow prevention valve.
- Stamped inner slides.
- Ergonomic door handle with rounded ends.
- Counterbalanced opening door.
- Protected mechanical controls.
- Control panel with quick access.
- Double-SKIN door with opening safety device.
- Standard rinse-aid dispenser.
- Optional detergent dispenser.
- Micro door safety device.
- Rinse temperature: 85°C.
- 2 wash cycles of 120 and 180 seconds.
- THERMOSTOP system**: the rinse starts only when the water in boiler reaches 85 °C.
- Voltage : 400 V / 50 HZ.

TECHNITALIA
ESSENTIAL



PANIER 500 X 500 MM 500 X 500 BASKET MM

DIMENSIONS/ DIMENSIONS :	600 x 600 x 820
HAUT. UTILE/ USEFUL MAX HEIGHT :	320 mm
PRODUCTION (EAU 60°C)/ PRODUCTION (WATER 60°C) :	30 PANIERS/H - 30 BASKETS/H
CONSOMMATION EAU/ WATER CONSUMPTION :	2,7 L / CYCLE
UISS. ABSORBÉE/ TOTAL INPUT :	3,4 kW
UISS. CUVE/ TANK HEATING ELEMENT :	2,8 kW
UISS. POMPE/ WASHING PUMP :	600 W
POIDS / WEIGHT :	61 kg
ALIMENTATION/ VOLTAGE :	MONO 230 V
CODE/ CODE :	YGE 500

1799€ HT
~~2390€ HT~~

VERSION AVEC POMPE DE VIDANGE DRAIN PUMP VERSION

CODE/ CODE : YGE 500 PV

1999€ HT
~~2590€ HT~~

DOTATION :
STANDARD EQUIPMENT:

- 1 panier carré à assiettes.
- 1 panier carré à verres.
- 1 panier rond à couverts.
- 1 square plate basket.
- 1 square glass basket.
- 1 round cutlery basket.

DOTATION :
STANDARD EQUIPMENT:

- 1 panier carré à assiettes
- 1 panier carré à verres
- 1 panier rond à couverts.
- 1 square plate basket.
- 1 square glass basket
- 1 round cutlery basket.

- Commandes électroniques.
- Système THERMOSTOP** : le rinçage ne se déclenche que lorsque l'eau du surchauffeur atteint les 85°C.
- 3 cycles de lavage (90/120/180 secondes).

- Electronic controls.
- THERMOSTOP system**: the rinse starts only when the water in boiler reaches 85 °C.
- 3 wash cycles (90/120/180 seconds).

PRIX CANON !



DOUBLE PAROI

PANIER 500 X 500 MM 500 X 500 BASKET MM

DIMENSIONS/ DIMENSIONS :	595 x 610 x 845
HAUT. VERRES/ GLASS MAX HEIGHT :	310 mm
HAUT. ASSIETTES/ DISHES MAX HEIGHT :	325 mm
PRODUCTION (EAU 55°C)/ PRODUCTION (WATER 55°C) :	30 PANIERS/H - 30 BASKETS/H
CONSOMMATION EAU/ WATER CONSUMPTION :	2,3 L / CYCLE
UISS. ABSORBÉE/ TOTAL INPUT :	5,15 kW
UISS. CUVE/ TANK HEATING ELEMENT :	2,7 kW
UISS. POMPE/ WASHING PUMP :	650 W
ALIMENTATION/ VOLTAGE :	TRI 400 V
CODE/ CODE :	YDS 50

2499€ HT
~~2830€ HT~~

AVEC ADOUCISSEUR , POMPE DE VIDANGE ET DOSEUR DÉTERGENT WITH SOFTENER , DRAIN PUMP AND DETERGENT DISPENSER - 500 X 500 BASKET MM

DIMENSIONS/ DIMENSIONS :	600 x 600 x 820
HAUT. UTILE/ USEFUL MAX HEIGHT :	320 mm
PRODUCTION (EAU 60°C)/ PRODUCTION (WATER 60°C) :	30 PANIERS/H - 30 BASKETS/H
CONSOMMATION EAU/ WATER CONSUMPTION :	2,7 L / CYCLE
UISS. ABSORBÉE/ TOTAL INPUT :	6,2 kW
UISS. CUVE/ TANK HEATING ELEMENT :	2,8 kW
UISS. POMPE/ WASHING PUMP :	600 W
POIDS / WEIGHT :	61 kg
ALIMENTATION/ VOLTAGE :	TRI 400 V
CODE/ CODE :	YGT 500 DD PV

2599€ HT
~~3390€ HT~~

**COMMANDES ÉLECTRONIQUES
ADOUCISSEUR + POMPE DE VIDANGE +
DOSEUR DÉTERGENT**



VERSION AVEC ADOUCISSEUR SOFTENER VERSION

CODE/ CODE : Y DS 50 D

2749€ HT
~~3100€ HT~~





DÉCOUVREZ TOUTE LA GAMME
DISCOVER THE FULL RANGE



DÉCOUVREZ TOUTE LA GAMME
DISCOVER THE FULL RANGE



- Structure extérieure en acier Inox simple paroi.
- Chambre de lavage entièrement en acier Inox AISI 304.
- Cuve emboutie et inclinée pour une vidange parfaite.
- Filtre de pompe.
- Angles intérieurs arrondis.
- Capot à ouverture contrebalancée vers le haut.
- Poignée de capot ergonomique renforcée en tube Inox.
- Commandes mécaniques protégées.
- Panneau de commandes avec accès rapide.
- Thermomètre cuve et surchauffeur.
- Doseur de produit de rinçage de série.
- Doseur de détergent en option.
- Température de rinçage : 85° C.
- 3 cycles de lavage (90/120/180 secondes).
- Système THERMOSTOP** : le rinçage ne se déclenche que lorsque l'eau du surchauffeur atteint les 85° C.
- Pieds Inox réglables.
- Alimentation : TRI 400 V.

- External structure in single-SKIN stainless steel.
- Washing chamber entirely in AISI 304 stainless steel.
- Deep-drawn and inclined tank for perfect draining.
- Pump filter.
- Rounded inside corners.
- Hood with counterbalanced opening upwards.
- Ergonomic hood handle reinforced with stainless steel tube.
- Protected mechanical controls.
- Control panel with quick access.
- Tank and superheater thermometers.
- Standard rinse-aid dispenser.
- Optional detergent dispenser.
- Rinse temperature: 85° C.
- 3 wash cycles (90/120/180 seconds).
- THERMOSTOP system**: the rinse starts only when the water in boiler reaches 85° C.
- Adjustable stainless steel legs.
- Voltage : 400 V / 50 HZ.

- Structure extérieure en acier Inox simple paroi.
- Chambre de lavage entièrement en acier Inox AISI 304.
- Cuve emboutie et inclinée pour une vidange parfaite.
- Filtre de cuve Inox.
- Filtre de pompe.
- Angles intérieurs arrondis.
- Capot à ouverture contrebalancée vers le haut.
- Poignée de capot ergonomique renforcée en tube Inox.
- Commandes mécaniques protégées.
- Panneau de commandes avec accès rapide.
- Thermomètre cuve et surchauffeur.
- Doseur de produit de rinçage de série.
- Doseur de détergent en option.
- Température de rinçage : 85° C.
- 2 cycles de lavage de 50 secondes (70 paniers/h) et 120 secondes (30 paniers/h).
- Système THERMOSTOP** : le rinçage ne se déclenche que lorsque l'eau du surchauffeur atteint les 85° C.
- Pieds Inox réglables.
- Alimentation : TRI 400 V.

- External structure in single-SKIN stainless steel.
- Washing chamber entirely in AISI 304 stainless steel.
- Deep-drawn and inclined tank for perfect draining.
- Stainless steel tank filter.
- Pump filter.
- Rounded inside corners.
- Hood with counterbalanced opening upwards.
- Ergonomic hood handle reinforced with stainless steel tube.
- Protected mechanical controls.
- Control panel with quick access.
- Tank and superheater thermometers.
- Standard rinse-aid dispenser.
- Optional detergent dispenser.
- Rinse temperature : 85° C.
- 2 wash cycles of 50 seconds (70 basket/h) and 120 seconds (30 basket/h).
- THERMOSTOP system**: the rinse starts only when the water in boiler reaches 85° C.
- Adjustable stainless steel legs.
- Voltage : 400 V / 50 HZ.



PRIX CANON !

- DOTATION :**
STANDARD EQUIPMENT:
- 1 panier carré à assiettes.
 - 1 panier carré à verres.
 - 2 paniers carrés à couverts

- 1 square plate basket.
- 1 square glass basket.
- 2 square cutlery baskets

- DOTATION :**
STANDARD EQUIPMENT:
- 2 paniers carrés à assiettes.
 - 1 panier carré à verres.
 - 2 paniers ronds à couverts.

- 2 square plate baskets.
- 1 square glass basket.
- 2 round cutlery baskets.

NOUVEAU

PANIER 500 X 500
500 X 500 BASKET

DIMENSIONS / DIMENSIONS :	675x675x1460/1960
HAUT. ASSIETTES / GLASS MAX HEIGHT :	420 mm
PRODUCTION (EAU 60°C) / PRODUCTION (WATER 60°C) :	40 PANIERS/H - 40 BASKETS/H
CONSOMMATION EAU / WATER CONSUMPTION :	3 L / CYCLE
PUISS. ABSORBÉE / TOTAL INPUT :	11,1 kW
PUISS. CUVE / TANK HEATING ELEMENT :	6 kW
PUISS. BOILER / WATER HEATING ELEMENT :	4,5 kW
PUISS. POMPE / WASHING PUMP :	600 W
POIDS / WEIGHT :	125 kg
ALIMENTATION / VOLTAGE :	TRI 400 V
CODE / CODE :	YGEH 500N

3299 € HT
4090 € HT

VERSION AVEC POMPE DE VIDANGE
DRAIN PUMP VERSION

CODE / CODE : YGEH 500 NPV

3499 € HT
4390 € HT



Panier carré à assiettes.
Square plate basket.



Panier carré à verres.
Square glass basket.



Panier rond à couverts.
Round cutlery basket.

PANIER 500 X 500
500 X 500 BASKET

DIMENSIONS / DIMENSIONS :	720 x 735 x 1445/1880
HAUT. VERRES / GLASS MAX HEIGHT :	410 mm
PRODUCTION (EAU 55°C) / PRODUCTION (WATER 55°C) :	70 PANIERS/H - 70 BASKETS/H
CONSOMMATION EAU / WATER CONSUMPTION :	2,8 L / CYCLE
PUISS. ABSORBÉE / TOTAL INPUT :	10,12 kW
PUISS. CUVE / TANK HEATING ELEMENT :	2,7 kW
PUISS. POMPE / WASHING PUMP :	1120 W
ALIMENTATION / VOLTAGE :	TRI 400 V
CODE / CODE :	YK 150

3999 € HT
4470 € HT

VERSION AVEC ADOUCISSEUR
SOFTENER VERSION

CODE / CODE : Y K 150 D

4299 € HT
4810 € HT

TABLES DE TRAVAIL CENTRALES

CENTRAL WORK TABLES



DÉCOUVREZ TOUTE LA GAMME
DISCOVER THE FULL RANGE

TECHNITALIA
ESSENTIAL

- Plan de travail en acier inox AISI 304 10/10, insonorisée et hydrofuge.
- Bords tombés de 40 mm.
- Étagère basse pleine renforcée et insonorisée en acier inox AISI 430 10/10.
- Pieds en acier inox AISI 430 - tubes ronds diamètre 50 mm réglables en hauteur.
- Livrées démontées et faciles à monter.

- AISI 304 10/10 stainless steel worktop, soundproofed, water-repellent.
- 40mm flanged edges.
- Reinforced and soundproofed AISI 430 10/10 stainless steel lower shelf.
- Legs in AISI 430 stainless steel - 50mm diameter round tube, height adjustable.
- Delivered disassembled and easy to assemble.



LONGUEUR 1000 LENGTH 1000 CODE/ CODE : YTC 10/6	326 € 363 € HT
LONGUEUR 1200 LENGTH 1200 CODE/ CODE : YTC 12/6	358 € 395 € HT
LONGUEUR 1400 LENGTH 1400 CODE/ CODE : YTC 14/6	393 € 437 € HT
LONGUEUR 1500 LENGTH 1500 CODE/ CODE : YTC 15/6	409 € 455 € HT
LONGUEUR 1600 LENGTH 1600 CODE/ CODE : YTC 16/6	433 € 482 € HT
LONGUEUR 1800 LENGTH 1800 CODE/ CODE : YTC 18/6	457 € 508 € HT
LONGUEUR 2000 LENGTH 2000 CODE/ CODE : YTC 20/6	490 € 545 € HT

LONGUEUR 1000 LENGTH 1000 CODE/ CODE : YTC 10/7	342 € 380 € HT
LONGUEUR 1200 LENGTH 1200 CODE/ CODE : YTC 12/7	377 € 419 € HT
LONGUEUR 1400 LENGTH 1400 CODE/ CODE : YTC 14/7	414 € 460 € HT
LONGUEUR 1500 LENGTH 1500 CODE/ CODE : YTC 15/7	423 € 479 € HT
LONGUEUR 1600 LENGTH 1600 CODE/ CODE : YTC 16/7	442 € 492 € HT
LONGUEUR 1800 LENGTH 1800 CODE/ CODE : YTC 18/7	477 € 530 € HT
LONGUEUR 2000 LENGTH 2000 CODE/ CODE : YTC 20/7	512 € 569 € HT



DÉCOUVREZ TOUTE LA GAMME
DISCOVER THE FULL RANGE

TABLES DE TRAVAIL ADOSSÉES

WORK TABLES WITH SPLASHBACK

TECHNITALIA
ESSENTIAL

- Plan de travail en acier inox AISI 304 10/10, insonorisée et hydrofuge.
- Bords tombés de 40 mm.
- Dosseret de 100 mm - épaisseur 20 mm.
- Retrait des pieds arrière de 60 mm.
- Étagère basse pleine renforcée et insonorisée en acier inox AISI 430 10/10.
- Pieds en acier inox AISI 430 - tubes ronds diamètre 50 mm réglables en hauteur.
- Livrées démontées et faciles à monter.

- AISI 304 10/10 stainless steel worktop, soundproofed, water-repellent.
- 40mm flanged edges.
- Backsplash 100 mm - thickness 20 mm.
- The back legs are 60 mm further from the wall.
- Reinforced and soundproofed AISI 430 10/10 stainless steel lower shelf.
- Legs in AISI 430 stainless steel - 50mm diameter round tube, height adjustable.
- Delivered disassembled and easy to assemble.



LONGUEUR 1000 LENGTH 1000 CODE/ CODE : YTA 10/6	358 € 398 € HT
LONGUEUR 1200 LENGTH 1200 CODE/ CODE : YTA 12/6	395 € 439 € HT
LONGUEUR 1400 LENGTH 1400 CODE/ CODE : YTA 14/6	439 € 489 € HT
LONGUEUR 1500 LENGTH 1500 CODE/ CODE : YTA 15/6	457 € 508 € HT
LONGUEUR 1600 LENGTH 1600 CODE/ CODE : YTA 16/6	480 € 534 € HT
LONGUEUR 1800 LENGTH 1800 CODE/ CODE : YTA 18/6	519 € 577 € HT
LONGUEUR 2000 LENGTH 2000 CODE/ CODE : YTA 20/6	557 € 619 € HT

LONGUEUR 1000 LENGTH 1000 CODE/ CODE : YTA 10/7	372 € 414 € HT
LONGUEUR 1200 LENGTH 1200 CODE/ CODE : YTA 12/7	414 € 460 € HT
LONGUEUR 1400 LENGTH 1400 CODE/ CODE : YTA 14/7	457 € 508 € HT
LONGUEUR 1500 LENGTH 1500 CODE/ CODE : YTA 15/7	470 € 523 € HT
LONGUEUR 1600 LENGTH 1600 CODE/ CODE : YTA 16/7	495 € 550 € HT
LONGUEUR 1800 LENGTH 1800 CODE/ CODE : YTA 18/7	533 € 593 € HT
LONGUEUR 2000 LENGTH 2000 CODE/ CODE : YTA 20/7	576 € 641 € HT

PLONGES 1 BAC

1 BIN SINK

PROFONDEUR 600 MM
DEPTH 600 MM



DÉCOUVREZ TOUTE LA GAMME
DISCOVER THE FULL RANGE



DÉCOUVREZ TOUTE LA GAMME
DISCOVER THE FULL RANGE

PLONGES 1 BAC

1 BIN SINK

PROFONDEUR 700 MM
DEPTH 700 MM

- FR** Dessus en acier inox AISI 304 10/10 - insonorisée et hydrofuge.
- Bords tombés de 40 mm.
 - Bacs emboutis insonorisés avec pente vers la vidange en acier inoxydable AISI 304.
 - Dossieret de 100mm - épaisseur 20 mm.
 - Retrait des pieds arrière de 60 mm.
 - Étagère basse pleine renforcée et insonorisée en acier inox AISI 430 10/10.
 - Pieds en acier inox AISI 430 - tubes ronds*.
 - *diamètre 50 mm réglables en hauteur.
 - Livrées démontées et faciles à monter.

- UK** AISI 304 10/10 stainless steel worktop - soundproofed, water-repellent.
- 40 mm flanged edges.
 - Soundproofed deep-drawn sinks with sloping drain in AISI 304 stainless steel.
 - Backsplash 100 mm - thickness 20 mm.
 - The back legs are 60 mm further from the wall.
 - Reinforced and soundproofed AISI 430 10/10 stainless steel lower shelf.
 - Legs in AISI 430 stainless steel - 50 mm diameter round tube, height adjustable.
 - Delivered disassembled and easy to assemble.

- FR** Dessus en acier inox AISI 304 10/10 - insonorisée et hydrofuge.
- Bords tombés de 40 mm.
 - Bacs emboutis insonorisés avec pente vers la vidange en acier inoxydable AISI 304.
 - Dossieret de 100 mm - épaisseur 20 mm.
 - Retrait des pieds arrière de 60 mm.
 - Étagère basse pleine renforcée et insonorisée en acier inox AISI 430 10/10.
 - Pieds en acier inox AISI 430 - tubes ronds diamètre 50 mm réglables en hauteur.
 - Livrées démontées et faciles à monter.

- UK** AISI 304 10/10 stainless steel worktop - soundproofed, water-repellent.
- 40 mm flanged edges.
 - Soundproofed deep-drawn sinks with sloping drain in AISI 304 stainless steel.
 - Backsplash 100 mm - thickness 20 mm.
 - The back legs are 60 mm further from the wall.
 - Reinforced and soundproofed AISI 430 10/10 stainless steel lower shelf.
 - Legs in AISI 430 stainless steel - 50 mm diameter round tube, height adjustable.
 - Delivered disassembled and easy to assemble.

SANS ÉGOUTTOIR WITHOUT DRAINER



LONGUEUR 600
LENGHT 600

DIMENSIONS/ DIMENSIONS : 600 x 600 x 850/900
DIMENSIONS BAC/ BIN DIMENSIONS : 400 x 400 x 250
CODE/ CODE : YP 106/6

850 / 900

473 € HT
526 € HT



LONGUEUR 700
LENGHT 700

DIMENSIONS/ DIMENSIONS : 700 x 700 x 850/900
DIMENSIONS BAC/ BIN DIMENSIONS : 500 x 500 x 300
CODE/ CODE : YP 107/7

850 / 900

499 € HT
556 € HT

SANS ÉGOUTTOIR WITHOUT DRAINER

AVEC ÉGOUTTOIR À GAUCHE WITH LEFT DRAINER



LONGUEUR 1000
LENGHT 1000

DIMENSIONS/ DIMENSIONS : 1000 x 600 x 850/900
DIMENSIONS BAC/ BIN DIMENSIONS : 400 x 400 x 250
CODE/ CODE : YP 110G/6

LONGUEUR 1200
LENGHT 1200

DIMENSIONS/ DIMENSIONS : 1200 x 600 x 850/900
DIMENSIONS BAC/ BIN DIMENSIONS : 500 x 400 x 250
CODE/ CODE : YP 112G/6

850 / 900

545 € HT
606 € HT

576 € HT
641 € HT

LONGUEUR 1200
LENGHT 1200

DIMENSIONS/ DIMENSIONS : 1200 x 700 x 850/900
DIMENSIONS BAC/ BIN DIMENSIONS : 500 x 500 x 300
CODE/ CODE : YP 112G/7

LONGUEUR 1400
LENGHT 1400

DIMENSIONS/ DIMENSIONS : 1400 x 700 x 850/900
DIMENSIONS BAC/ BIN DIMENSIONS : 600 x 500 x 300
CODE/ CODE : YP 114G/7

622 € HT
692 € HT

675 € HT
751 € HT

AVEC ÉGOUTTOIR À GAUCHE WITH LEFT DRAINER



AVEC ÉGOUTTOIR À DROITE WITH RIGHT DRAINER



LONGUEUR 1000
LENGHT 1000

DIMENSIONS/ DIMENSIONS : 1000 x 600 x 850/900
DIMENSIONS BAC/ BIN DIMENSIONS : 400 x 400 x 250
CODE/ CODE : YP 110D/6

LONGUEUR 1200
LENGHT 1200

DIMENSIONS/ DIMENSIONS : 1200 x 600 x 850/900
DIMENSIONS BAC/ BIN DIMENSIONS : 500 x 400 x 250
CODE/ CODE : YP 112D/6

850 / 900

545 € HT
606 € HT

576 € HT
641 € HT

LONGUEUR 1200
LENGHT 1200

DIMENSIONS/ DIMENSIONS : 1200 x 700 x 850/900
DIMENSIONS BAC/ BIN DIMENSIONS : 500 x 500 x 300
CODE/ CODE : YP 112D/7

LONGUEUR 1400
LENGHT 1400

DIMENSIONS/ DIMENSIONS : 1400 x 700 x 850/900
DIMENSIONS BAC/ BIN DIMENSIONS : 600 x 500 x 300
CODE/ CODE : YP 114D/7

850 / 900

622 € HT
692 € HT

675 € HT
751 € HT

AVEC ÉGOUTTOIR À DROITE WITH RIGHT DRAINER



PLONGES 2 BACS

2 BINS SINK

PROFONDEUR 600 MM
DEPTH 600 MM



DÉCOUVREZ TOUTE LA GAMME
DISCOVER THE FULL RANGE



DÉCOUVREZ TOUTE LA GAMME
DISCOVER THE FULL RANGE

PLONGES 2 BACS

2 BINS SINK

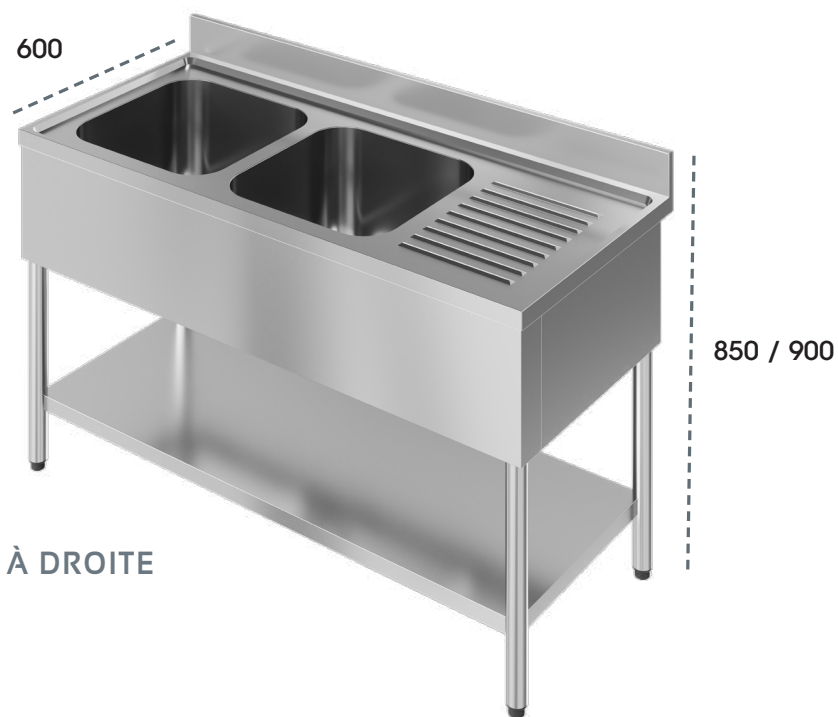
PROFONDEUR 700 MM
DEPTH 700 MM

- Dessus en acier inox AISI 304 10/10, insonorisée et hydrofuge.
- Bords tombés de 40 mm.
 - Bacs emboutis insonorisés avec pente vers la vidange en acier inoxydable AISI 304.
 - Dossieret de 100 mm - épaisseur 20 mm.
 - Retrait des pieds arrière de 60 mm.
 - Étagère basse pleine renforcée et insonorisée en acier inox AISI 430 10/10.
 - Pieds en acier inox AISI 430 - tubes ronds diamètre 50 mm réglables en hauteur.
 - Livrées démontées et faciles à monter.

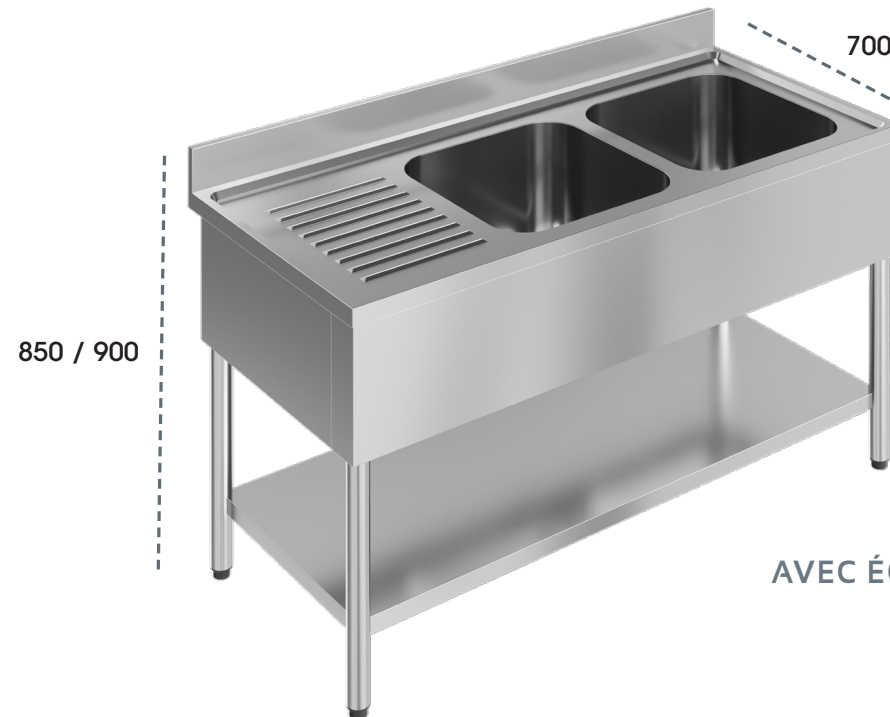
- AISI 304 10/10 stainless steel worktop, soundproofed, water-repellent.
- 40 mm flanged edges.
 - Soundproofed deep-drawn sinks with sloping drain in AISI 304 stainless steel.
 - Backsplash 100 mm - thickness 20 mm.
 - The back legs are 60 mm further from the wall.
 - Reinforced and soundproofed AISI 430 10/10 stainless steel lower shelf.
 - Legs in AISI 430 stainless steel - 50 mm diameter round tube, height adjustable.
 - Delivered disassembled and easy to assemble.

- Dessus en acier inox AISI 304 10/10, insonorisée et hydrofuge.
- Bords tombés de 40 mm.
 - Bacs emboutis insonorisés avec pente vers la vidange en acier inoxydable AISI 304.
 - Dossieret de 100 mm - épaisseur 20 mm.
 - Retrait des pieds arrière de 60 mm.
 - Étagère basse pleine renforcée et insonorisée en acier inox AISI 430 10/10.
 - Pieds en acier inox AISI 430 - tubes ronds diamètre 50 mm réglables en hauteur.
 - Livrées démontées et faciles à monter.

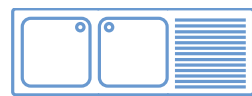
- AISI 304 10/10 stainless steel worktop, soundproofed, water-repellent.
- 40 mm flanged edges.
 - Soundproofed deep-drawn sinks with sloping drain in AISI 304 stainless steel.
 - Backsplash 100 mm - thickness 20 mm.
 - The back legs are 60 mm further from the wall.
 - Reinforced and soundproofed AISI 430 10/10 stainless steel lower shelf.
 - Legs in AISI 430 stainless steel - 50 mm diameter round tube, height adjustable.
 - Delivered disassembled and easy to assemble.



AVEC ÉGOUTTOIR À DROITE
WITH RIGHT DRAINER



AVEC ÉGOUTTOIR À DROITE
WITH RIGHT DRAINER



LONGUEUR 1400
LENGHT 1400

DIMENSIONS/ DIMENSIONS : 1400 x 600 x 850/900
DIMENSIONS BAC/ BIN DIMENSIONS : 400 x 400 x 250
CODE/ CODE : YP 214D/6

761 € HT
846 € HT

LONGUEUR 1600
LENGHT 1600

DIMENSIONS/ DIMENSIONS : 1600 x 600 x 850/900
DIMENSIONS BAC/ BIN DIMENSIONS : 400 x 400 x 250
CODE/ CODE : YP 216D/6

814 € HT
905 € HT

AVEC ÉGOUTTOIR À GAUCHE
WITH LEFT DRAINER



LONGUEUR 1400
LENGHT 1400

DIMENSIONS/ DIMENSIONS : 1400 x 600 x 850/900
DIMENSIONS BAC/ BIN DIMENSIONS : 400 x 400 x 250
CODE/ CODE : YP 214G/6

761 € HT
846 € HT

LONGUEUR 1600
LENGHT 1600

DIMENSIONS/ DIMENSIONS : 1600 x 600 x 850/900
DIMENSIONS BAC/ BIN DIMENSIONS : 400 x 400 x 250
CODE/ CODE : YP 216G/6

814 € HT
905 € HT

AVEC ÉGOUTTOIR À GAUCHE
WITH LEFT DRAINER



LONGUEUR 1400
LENGHT 1400

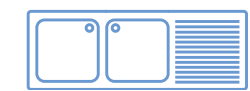
DIMENSIONS/ DIMENSIONS : 1400 x 700 x 850/900
DIMENSIONS BAC/ BIN DIMENSIONS : 400 x 500 x 250
CODE/ CODE : YP 214G/7

788 € HT
876 € HT

LONGUEUR 1800
LENGHT 1800

DIMENSIONS/ DIMENSIONS : 1800 x 700 x 850/900
DIMENSIONS BAC/ BIN DIMENSIONS : 500 x 500 x 300
CODE/ CODE : YP 218G/7

875 € HT
973 € HT



LONGUEUR 1400
LENGHT 1400

DIMENSIONS/ DIMENSIONS : 1400 x 700 x 850/900
DIMENSIONS BAC/ BIN DIMENSIONS : 400 x 500 x 250
CODE/ CODE : YP 214D/7

788 € HT
876 € HT

LONGUEUR 1800
LENGHT 1800

DIMENSIONS/ DIMENSIONS : 1800 x 700 x 850/900
DIMENSIONS BAC/ BIN DIMENSIONS : 500 x 500 x 300
CODE/ CODE : YP 218D/7

875 € HT
973 € HT

PLONGES POUR LAVE-VAISSELLE SINK FOR DISHWASHER



DÉCOUVREZ TOUTE LA GAMME
DISCOVER THE FULL RANGE

TECHNITALIA
ESSENTIAL

- Dessus en acier inox AISI 304 10/10, insonorisée et hydrofuge.
- Bords tombés de 40mm.
- Bacs emboutis insonorisés avec pente vers la vidange en acier inoxydable AISI 304.
- Dossier de 100 mm - épaisseur 20mm.
- Retrait des pieds arrière de 60mm.
- Étagère basse pleine renforcée et insonorisée en acier inox AISI 430 10/10.
- Pieds en acier inox AISI 430 - tubes ronds diamètre 50 mm réglables en hauteur.
- Livrées démontées et faciles à monter.

- AISI 304 10/10 stainless steel worktop, soundproofed, water-repellent.
- 40mm flanged edges.
- Soundproofed deep-drawn sinks with sloping drain in AISI 304 stainless steel.
- Backsplash 100mm - thickness 20mm.
- The back legs are 60 mm further from the wall.
- Reinforced and soundproofed AISI 430 10/10 stainless steel lower shelf.
- Legs in AISI 430 stainless steel - 50mm diameter round tube, height adjustable.
- Delivered disassembled and easy to assemble.



DÉCOUVREZ TOUTE LA GAMME
DISCOVER THE FULL RANGE

- Structure en acier inox AISI 304/430.
- Plan de travail en acier inox AISI 304 10/10, insonorisée et hydrofuge.
- Bords tombés de 40mm.
- Dossier de 100mm - épaisseur 20mm.
- Retrait des pieds arrière de 60mm.
- Portes en acier inox AISI 430.
- Pieds en acier inox AISI 430 - tubes ronds diamètre 60mm réglables en hauteur.
- Livrés montés.

PLACARDS ADOSSÉS CUPBOARDS WITH SPLASHBACK

PORTES COULISSANTES
SLIDING DOORS

TECHNITALIA
ESSENTIAL

- Structure in AISI 304/430 stainless steel.
- AISI 304 10/10 stainless steel worktop, soundproofed, water-repellent.
- 40mm flanged edges.
- Backsplash 100mm - thickness 20mm.
- The back legs are 60mm further from the wall.
- AISI 430 stainless steel doors.
- Legs in AISI 430 stainless steel - 60mm diameter round tube, height adjustable.
- Delivered assembled.

1 BAC + 1 ÉGOUTTOIR 1 BIN + 1 DRAINER



ÉGOUTTOIR À GAUCHE / LEFT DRAINER LONGUEUR 1200 / LENGHT 1200

DIMENSIONS/ DIMENSIONS : 1200 x 600 x 850/900
DIMENSIONS BAC/ BIN DIMENSIONS : 400 x 400 x 250
CODE/ CODE : YP 112G/6LV

551 € HT
613 € HT

ÉGOUTTOIR À GAUCHE / LEFT DRAINER LONGUEUR 1400 / LENGHT 1400

DIMENSIONS/ DIMENSIONS : 1400 x 700 x 850/900
DIMENSIONS BAC/ BIN DIMENSIONS : 600 x 500 x 300
CODE/ CODE : YP 114G/7LV

629 € HT
699 € HT



ÉGOUTTOIR À DROITE / RIGHT DRAINER LONGUEUR 1200 / LENGHT 1200

DIMENSIONS/ DIMENSIONS : 1200 x 600 x 850/900
DIMENSIONS BAC/ BIN DIMENSIONS : 400 x 400 x 250
CODE/ CODE : YP 112D/6LV

551 € HT
613 € HT

ÉGOUTTOIR À DROITE / RIGHT DRAINER LONGUEUR 1400 / LENGHT 1400

DIMENSIONS/ DIMENSIONS : 1400 x 700 x 850/900
DIMENSIONS BAC/ BIN DIMENSIONS : 600 x 500 x 300
CODE/ CODE : YP 114D/7LV

629 € HT
699 € HT

2 BACS + 1 ÉGOUTTOIR 2 BINS + 1 DRAINER



ÉGOUTTOIR À GAUCHE / LEFT DRAINER LONGUEUR 1800 / LENGHT 1800

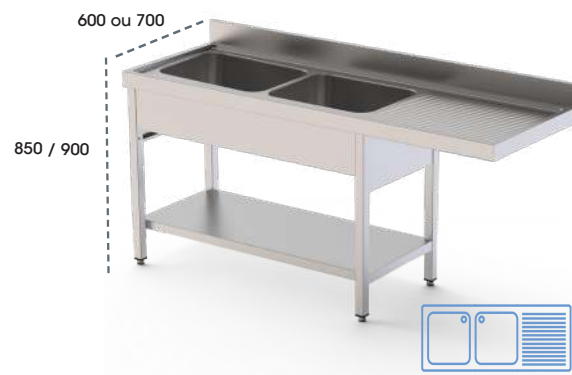
DIMENSIONS/ DIMENSIONS : 1800 x 600 x 850/900
DIMENSIONS BAC/ BIN DIMENSIONS : 500 x 400 x 250
CODE/ CODE : YP 218G /6LV

782 € HT
869 € HT

ÉGOUTTOIR À GAUCHE / LEFT DRAINER LONGUEUR 1800 / LENGHT 1800

DIMENSIONS/ DIMENSIONS : 1800 x 700 x 850/900
DIMENSIONS BAC/ BIN DIMENSIONS : 500 x 500 x 300
CODE/ CODE : YP 218G/7LV

799 € HT
890 € HT



ÉGOUTTOIR À DROITE / RIGHT DRAINER LONGUEUR 1800 / LENGHT 1800

DIMENSIONS/ DIMENSIONS : 1800 x 600 x 850/900
DIMENSIONS BAC/ BIN DIMENSIONS : 500 x 400 x 250
CODE/ CODE : YP 218D /6LV

782 € HT
869 € HT

ÉGOUTTOIR À DROITE / RIGHT DRAINER LONGUEUR 1800 / LENGHT 1800

DIMENSIONS/ DIMENSIONS : 1800 x 700 x 850/900
DIMENSIONS BAC/ BIN DIMENSIONS : 500 x 500 x 300
CODE/ CODE : YP 218D/7LV

799 € HT
890 € HT

LONGUEUR 1200 LENGHT 1200

DIMENSIONS/ DIMENSIONS : 1200 x 600 x 850/900
CODE/ CODE : YPMN 126

699 € HT
779 € HT

LONGUEUR 1400 LENGHT 1400

DIMENSIONS/ DIMENSIONS : 1400 x 600 x 850/900
CODE/ CODE : YPMN 146

754 € HT
838 € HT

LONGUEUR 1600 LENGHT 1600

DIMENSIONS/ DIMENSIONS : 1600 x 600 x 850/900
CODE/ CODE : YPMN 166

804 € HT
894 € HT

LONGUEUR 1800 LENGHT 1800

DIMENSIONS/ DIMENSIONS : 1800 x 600 x 850/900
CODE/ CODE : YPMN 186

877 € HT
975 € HT

PROFONDEUR 600 DEPTH 600



LONGUEUR 1200 LENGHT 1200

DIMENSIONS/ DIMENSIONS : 1200 x 700 x 850/900
CODE/ CODE : YPMN 127

710 € HT
787 € HT

LONGUEUR 1400 LENGHT 1400

DIMENSIONS/ DIMENSIONS : 1400 x 700 x 850/900
CODE/ CODE : YPMN 147

764 € HT
849 € HT

LONGUEUR 1600 LENGHT 1600

DIMENSIONS/ DIMENSIONS : 1600 x 700 x 850/900
CODE/ CODE : YPMN 167

813 € HT
904 € HT

LONGUEUR 1800 LENGHT 1800

DIMENSIONS/ DIMENSIONS : 1800 x 700 x 850/900
CODE/ CODE : YPMN 187

885 € HT
984 € HT

PROFONDEUR 700 DEPTH 700



PLACARDS CHAUFFANTS

HEATED CUPBOARDS
PORTES COULISSANTES
SLIDING DOORS



DÉCOUVREZ TOUTE LA GAMME
DISCOVER THE FULL RANGE



DÉCOUVREZ TOUTE LA GAMME
DISCOVER THE FULL RANGE

PLACARDS SUSPENDUS

HANGING CUPBOARDS

- Structure en acier inox AISI 430.
- Plan de travail en acier inox AISI 304 10/10, insonorisée et hydrofuge.
- Bords tombés de 40 mm.
- Chauffage ventilé avec régulation thermostatique jusqu'à 90°C.
- Portes en acier inox AISI 430.
- Pieds en acier inox AISI 430 - tubes ronds diamètre 60 mm réglables en hauteur.
- Puissance électrique : 2 kW.
- Alimentation : MONO 230 V.
- Livrées montées.

- Structure in AISI 430 stainless steel.
- AISI 304 10/10 stainless steel worktop, soundproofed, water-repellent.
- 40mm flanged edges.
- Fan-forced heating with thermostatic control up to 90°C.
- AISI 430 stainless steel doors.
- Legs in AISI 430 stainless steel - 60 mm diameter round tube, height adjustable.
- Electric power: 2 kW.
- Voltage : 230 V / 50 Hz.
- Delivered assembled.

- Structure en acier inox AISI 430.
- Étagère intermédiaire.
- Livrés montés.

- Structure in AISI 430 stainless steel.
- Intermediate shelf.
- Delivered assembled.



PROFONDEUR 600 MM DEPTH 600 MM

LONGUEUR 1200 LENGHT 1200	941 € HT 1046 € HT
DIMENSIONS/ DIMENSIONS : 1200 x 600 x 850/900 CODE/ CODE : YPMC 126	
LONGUEUR 1400 LENGHT 1400	997 € HT 1108 € HT
DIMENSIONS/ DIMENSIONS : 1400 x 600 x 850/900 CODE/ CODE : YPMC 146	
LONGUEUR 1600 LENGHT 1600	1042 € HT 1158 € HT
DIMENSIONS/ DIMENSIONS : 1600 x 600 x 850/900 CODE/ CODE : YPMC 166	
LONGUEUR 1800 LENGHT 1800	1121 € HT 1246 € HT
DIMENSIONS/ DIMENSIONS : 1800 x 600 x 850/900 CODE/ CODE : YPMC 186	

PROFONDEUR 700 MM DEPTH 700 MM

LONGUEUR 1200 LENGHT 1200	983 € HT 1093 € HT
DIMENSIONS/ DIMENSIONS : 1200 x 700 x 850/900 CODE/ CODE : YPMC 127	
LONGUEUR 1400 LENGHT 1400	1038 € HT 1154 € HT
DIMENSIONS/ DIMENSIONS : 1400 x 700 x 850/900 CODE/ CODE : YPMC 147	
LONGUEUR 1600 LENGHT 1600	1080 € HT 1200 € HT
DIMENSIONS/ DIMENSIONS : 1600 x 700 x 850/900 CODE/ CODE : YPMC 167	
LONGUEUR 1800 LENGHT 1800	1157 € HT 1286 € HT
DIMENSIONS/ DIMENSIONS : 1800 x 700 x 850/900 CODE/ CODE : YPMC 187	

LONGUEUR 1000 LENGHT 1000	387 € HT 431 € HT
DIMENSIONS/ DIMENSIONS : 1000 x 400 x 660 CODE/ CODE : YPMS 104	
LONGUEUR 1200 LENGHT 1200	404 € HT 449 € HT
DIMENSIONS/ DIMENSIONS : 1200 x 400 x 660 CODE/ CODE : YPMS 124	
LONGUEUR 1400 LENGHT 1400	436 € HT 485 € HT
DIMENSIONS/ DIMENSIONS : 1400 x 400 x 660 CODE/ CODE : YPMS 144	
LONGUEUR 1600 LENGHT 1600	492 € HT 547 € HT
DIMENSIONS/ DIMENSIONS : 1600 x 400 x 660 CODE/ CODE : YPMS 164	
LONGUEUR 1800 LENGHT 1800	544 € HT 605 € HT
DIMENSIONS/ DIMENSIONS : 1800 x 400 x 660 CODE/ CODE : YPMS 184	

ARMOIRES À STÉRILISATION STERILISER CABINETS

- Structure en inox.
- Porte en inox avec partie vitrée.
- Lampe UV germicide 15 W.
- Minuterie 120 minutes.
- Norme HACCP

- Stainless steel frame.
- Stainless steel door with glass panel.
- 15 W germicidal UV lamp.
- 120-minute timer.
- HACCP norm.



DÉCOUVREZ TOUTE LA GAMME
DISCOVER THE FULL RANGE

DIMENSIONS/ DIMENSIONS : 505 x 155 x 613
PUISSANCE/ POWER : 15 W
ALIMENTATION/ VOLTAGE : MONO 230 V
CODE/ CODE : **Y EF 1530**

349 € HT
390 € HT



ÉTAGÈRES MURALES WALL SHELVES



DÉCOUVREZ TOUTE LA GAMME
DISCOVER THE FULL RANGE

ÉTAGÈRES PLEINES FULL SHELVES

- Structure en acier inox AISI 430.
- Réalisation en une seule pièce pliée.
- Fournies avec vis et chevilles de fixation murale.


- Structure in AISI 430 stainless steel.
- Made in a single folded piece.
- Supplied with screws and wall plugs.

PROFONDEUR 300 / DEPTH : 300

LONGUEUR 1000 LENGTH 1000	110 € 156 € HT
CODE/ CODE : YFEM 10/3	
LONGUEUR 1200 LENGTH 1200	120 € 180 € HT
CODE/ CODE : YFEM 12/3	
LONGUEUR 1400 LENGTH 1400	135 € 204 € HT
CODE/ CODE : YFEM 14/3	
LONGUEUR 1600 LENGTH 1600	155 € 228 € HT
CODE/ CODE : YFEM 16/3	
LONGUEUR 1800 LENGTH 1800	180 € 270 € HT
CODE/ CODE : YFEM 18/3	

PROFONDEUR 400 / DEPTH : 400

LONGUEUR 1000 LENGTH 1000	149 € 180 € HT
CODE/ CODE : YFEM 10/4	
LONGUEUR 1200 LENGTH 1200	170 € 204 € HT
CODE/ CODE : YFEM 12/4	
LONGUEUR 1400 LENGTH 1400	190 € 238 € HT
CODE/ CODE : YFEM 14/4	
LONGUEUR 1600 LENGTH 1600	220 € 254 € HT
CODE/ CODE : YFEM 16/4	
LONGUEUR 1800 LENGTH 1800	250 € 306 € HT
CODE/ CODE : YFEM 18/4	



ÉTAGÈRES BARREAUDES SLATTED SHELVES

- Structure en acier inox AISI 304 18/10.
- Composée de 3 ou 4 tubes ronds de diamètre 30 mm sur consoles inox.
- Fournies avec vis et chevilles de fixation murale.

- Structure in AISI 304 18/10 stainless steel.
- Composed of 3 or 4 round tubes with a diameter of 30 mm on stainless steel brackets.
- Supplied with screws and wall plugs.

PROFONDEUR 300 / DEPTH : 300

LONGUEUR 1000 LENGTH 1000	180 € 249 € HT
CODE/ CODE : YFEB 10/3	
LONGUEUR 1200 LENGTH 1200	200 € 270 € HT
CODE/ CODE : YFEB 12/3	
LONGUEUR 1400 LENGTH 1400	255 € 290 € HT
CODE/ CODE : YFEB 14/3	
LONGUEUR 1600 LENGTH 1600	269 € 319 € HT
CODE/ CODE : YFEB 16/3	
LONGUEUR 1800 LENGTH 1800	295 € 330 € HT
CODE/ CODE : YFEB 18/3	

PROFONDEUR 400 / DEPTH : 400

LONGUEUR 1000 LENGTH 1000	215 € 260 € HT
CODE/ CODE : YFEB 10/4	
LONGUEUR 1200 LENGTH 1200	230 € 290 € HT
CODE/ CODE : YFEB 12/4	
LONGUEUR 1400 LENGTH 1400	270 € 319 € HT
CODE/ CODE : YFEB 14/4	
LONGUEUR 1600 LENGTH 1600	285 € 339 € HT
CODE/ CODE : YFEB 16/4	
LONGUEUR 1800 LENGTH 1800	310 € 350 € HT
CODE/ CODE : YFEB 18/4	



DÉCOUVREZ TOUTE LA GAMME
DISCOVER THE FULL RANGE

ÉTAGÈRES SUR COLONNES SHELVES ON COLUMNS

- Structure en acier inox AISI 430.
- Pieds carrés en acier inox AISI 430 de 40 x 40 mm.
- Étagère chauffante sur 1 seul niveau (celui du bas).
- Avec lampes halogènes ayant une puissance chacune de 330 W : 2 jusqu'à la longueur 1400 mm et 3 pour les longueurs supérieures.
- Livrées montées.

- AISI 430 stainless steel frame.
- Square legs 40 x 40 mm in AISI 430 stainless steel.
- Heated shelf on 1 level only (bottom level).
- With 330 W halogen lamps: 2 for lengths up to 1400 mm and 3 for longer lengths.
- Delivered assembled.



VERSION CHAUFFANTE 1 ÉTAGÈRE PROFONDEUR 300 / DEPTH : 300

LONGUEUR 1200 LENGTH 1200	543 € 604 € HT
CODE/ CODE : Y ECLC 112	
LONGUEUR 1400 LENGTH 1400	585 € 651 € HT
CODE/ CODE : Y ECLC 114	
LONGUEUR 1600 LENGTH 1600	669 € 744 € HT
CODE/ CODE : Y ECLC 116	
LONGUEUR 1800 LENGTH 1800	815 € 906 € HT
CODE/ CODE : Y ECLC 118	

VERSION CHAUFFANTE 2 ÉTAGÈRES PROFONDEUR 300 / DEPTH : 300

LONGUEUR 1200 LENGTH 1200	711 € 790 € HT
CODE/ CODE : Y ECLC 212	
LONGUEUR 1400 LENGTH 1400	765 € 850 € HT
CODE/ CODE : Y ECLC 214	
LONGUEUR 1600 LENGTH 1600	873 € 971 € HT
CODE/ CODE : Y ECLC 216	
LONGUEUR 1800 LENGTH 1800	999 € 1110 € HT
CODE/ CODE : Y ECLC 218	

- Système d'ouverture du sac par écartement de la pince grâce à la pédale.
- Capacité maximale du sac : 110 L.

- Bag opening system by spreading the clamp with the pedal.
- Maximum bag capacity: 110 L.

POUBELLES WASTE CONTAINERS



DÉCOUVREZ TOUTE LA GAMME
DISCOVER THE FULL RANGE



CAPACITÉ 110 L CAPACITY 110 L	149 € 180 € HT
DIMENSIONS/ DIMENSIONS :	420 x 580 x 960
CODE/ CODE :	YPPS 110 I

- Entièrement inox.
- Ouverture par pédale.
- Montée sur roulettes.

- All stainless steel.
- Opening by pedal.
- Equipped with wheels.

DIAMÈTRE 450 DIAMETER 450	176 € 195 € HT
HAUTEUR/ HEIGHT :	730
CODE/ CODE :	YPBI 105



DOUCHETTES

TAPS



DÉCOUVREZ TOUTE LA GAMME
DISCOVER THE FULL RANGE



DÉCOUVREZ TOUTE LA GAMME
DISCOVER THE FULL RANGE

ROBINETS ET LAVE-MAINS

TAPS AND HAND-WASHERS

TECHNITALIA
ESSENTIAL

DOUCHETTES MONOTROU SINGLE-HOLE TAP



- Douchette eau chaude/eau froide.
- Flexible d'alimentation inox.
 - Fixation sur plonge.
 - Commandes 1/4 de tour.



- Hot/cold water hand tap.
- Stainless steel supply hose.
 - Fixing on sink.
 - 1/4 turn controls.



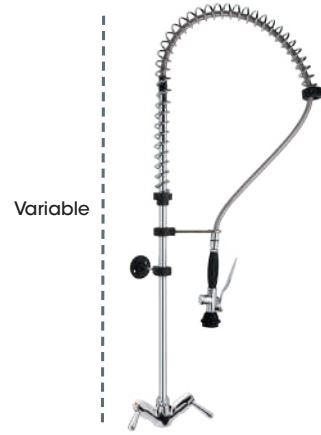
- Brise-jet à débit réglable.
- Bec mobile.



- Adjustable-flow jetbreaker.
- Movable tap.

ROBINETS
TAPS

TECHNITALIA
ESSENTIAL

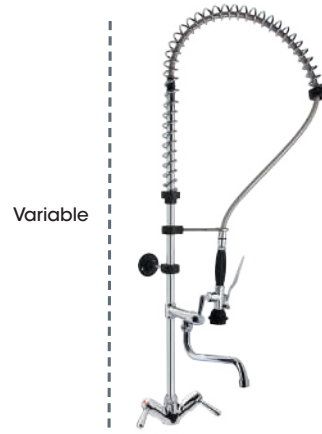


Variable

SANS ROBINET INTERMÉDIAIRE
WITHOUT INTERMEDIATE TAP

CODE/ CODE : YLDMT

261 € HT
290 € HT



Variable

AVEC ROBINET INTERMÉDIAIRE
WITH INTERMEDIATE TAP

CODE/ CODE : YLDMTRI

288 € HT
320 € HT



ROBINET BEC COL DE CYGNE
CURVED METAL TAP

CODE/ CODE : YLR 30

35 € HT
40 € HT

ROBINET MÉLANGEUR 1/4 DE TOUR
1/4 TURN MIXING TAP

CODE/ CODE : YLRM 30

99 € HT
110 € HT



DOUCHETTES COURTES SHORT TAPS



- Douchette eau chaude/eau froide.
- Flexible d'alimentation inox.
 - Fixation sur plonge.
 - Commandes 1/4 de tour.



- Hot/cold water hand tap.
- Stainless steel supply hose.
 - Fixing on sink.
 - 1/4 turn controls.



580

SANS ROBINET INTERMÉDIAIRE
WITHOUT INTERMEDIATE TAP

HAUTEUR/ HEIGHT : 580
CODE/ CODE : YLDMTC

216 € HT
240 € HT



600

AVEC ROBINET INTERMÉDIAIRE
WITH INTERMEDIATE TAP

HAUTEUR/ HEIGHT : 600
CODE/ CODE : YLDMTCRI

270 € HT
300 € HT



- Structure en inox 201- 10/10.
- Bac inox ovale embouti rectangulaire.
 - Dossieret arrière.
 - Bonde et siphon PVC fournis.
 - Commande au genou par panneau inox basculant.
 - Livrés avec robinet bec col de cygne et mitigeur (eau chaude/froide).



- 201- 10/10 stainless steel frame.
- Deep-drawn oval stainless steel tray .
 - Rear splashback.
 - PVC drain and siphon supplied.
 - Knee-operated by tilting stainless steel panel.
 - Supplied with curved metal tap and mixer tap (hot/cold water).

LAVE-MAINS
HAND WASHERS



DÉCOUVREZ TOUTE LA GAMME
DISCOVER THE FULL RANGE



LAVE-MAINS INOX VERSION LUXE
STAINLESS STEEL HAND WASHER LUXURY VERSION

DIMENSIONS / DIMENSIONS : 400 X 340 X 585
CODE/ CODE : YS LML

193 € HT
215 € HT

COMMANDES AU PIED FOOT CONTROLS



PÉDALES EAU CHAUDE / EAU FROIDE
HOT/COLD WATER PEDAL

CODE/ CODE : YPED 2 T

171 € HT
190 € HT

CHARIOTS DE SERVICE & ÉCHELLES

SERVICE TROLLEYS & LADDERS



DÉCOUVREZ TOUTE LA GAMME
DISCOVER THE FULL RANGE



DÉCOUVREZ TOUTE LA GAMME
DISCOVER THE FULL RANGE

BACS GASTRONORMES INOX

STAINLESS STEEL GASTRONORM TRAYS

TECHNITALIA
ESSENTIAL



2 NIVEAUX
2 LEVELS

DIMENSIONS/ DIMENSIONS : 1000 x 600 x 940
CODE/ CODE : **YS2R 106**

139€ HT
155€ HT



3 NIVEAUX
3 LEVELS

DIMENSIONS/ DIMENSIONS : 1000 x 600 x 940
CODE/ CODE : **YS3R 106**

166€ HT
185€ HT



- Structure en inox AISI 201.
- Plateaux avec embouti et revêtement antirésonance.
 - Charge max par plateau : 65 kg.
 - Montés sur 4 roulettes (dont 2 avec freins).
 - Protection des angles grâce à des embouts caoutchouc à chaque angle.
 - Livrés démontés.



- Structure in AISI 201 stainless steel.
- Trays with stamped finish and anti-resonance coating.
 - Maximum load per tray: 65 kg.
 - Equipped with wheels (2 with brakes).
 - Corner protection with rubber end caps at each corner.
 - Delivered disassembled.



- Structure en acier inox AISI 201.
- Montés sur 4 roulettes (dont 2 avec freins).
 - Ajustable en hauteur.
 - Livrés démontés.



- Structure in AISI 201 stainless steel.
- Equipped with wheels (2 with brakes).
 - Height-adjustable.
 - Delivered unassembled.



GN 1/1
GN 1/1

NIVEAUX/ LEVELS : 15
DIMENSIONS/ DIMENSIONS : 405 x 550 x 1730
CODE/ CODE : **YCE15-GN**

247€ HT
275€ HT

600 x 400
600 x 400

NIVEAUX/ LEVELS : 15
DIMENSIONS/ DIMENSIONS : 475 x 620 x 1730
CODE/ CODE : **YCE15-46**

256€ HT
285€ HT

SÉPARATEURS DE GRAISSE

GREASE SEPARATORS



30 LITRES
30 LITERS

DIMENSIONS/ DIMENSIONS : 570 x 320 x 312
CODE/ CODE : **Y SDG 30**

247€ HT
275€ HT

60 LITRES
60 LITERS

DIMENSIONS/ DIMENSIONS : 650 x 380 x 400
CODE/ CODE : **Y SDG 60**

315€ HT
350€ HT



- Structure en inox AISI 304 15/10.
- Panier perforé en inox AISI 304 qui retient les éléments «solides».
 - Sortie d'eau avec filtrage.
 - Couvercle étanche (avec joint caoutchouc) et anti-odeurs.



- AISI 304 15/10 stainless steel structure.
- Perforated basket in AISI 304 stainless steel to retain «solid» elements.
 - Water drain with filter.
 - Odour-proof lid (with rubber seal).

BACS GN 1/1 : 325 X 530 MM
GN 1/1 TRAYS : 325 X 530 MM



PROFONDEUR 100
DEPTH 100
CODE/ CODE : **YB 1110**

34€ HT
38€ HT

PROFONDEUR 150
DEPTH 150
CODE/ CODE : **YB 1115**

48€ HT
55€ HT

BACS GN 1/3 : 325 X 176 MM
GN 1/3 TRAYS : 325 X 176 MM



PROFONDEUR 100
DEPTH 100
CODE/ CODE : **YB 1310**

16€ HT
19€ HT

PROFONDEUR 150
DEPTH 150
CODE/ CODE : **YB 1315**

23€ HT
26€ HT

BACS GN 1/6 : 162 X 176 MM
GN 1/6 TRAY : 162 X 176 MM



LONGUEUR 100
LENGHT 100
CODE/ CODE : **YB 1610**

10€ HT
12€ HT

LONGUEUR 150
LENGHT 150
CODE/ CODE : **YB 1615**

12€ HT
14€ HT

BACS GN 1/2 : 325 X 265 MM
BACS GN 1/2 : 325 X 265 MM



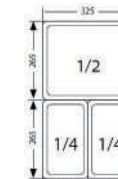
PROFONDEUR 65
DEPTH 65
CODE/ CODE : **YB 1210**

22€ HT
25€ HT

PROFONDEUR 100
DEPTH 100
CODE/ CODE : **YB 1215**

33€ HT
37€ HT

BACS GN 1/4 : 162 X 265 MM
GN 1/4 TRAYS : 162 X 265 MM



PROFONDEUR 100
DEPTH 100
CODE/ CODE : **YB 1410**

11€ HT
13€ HT

PROFONDEUR 150
DEPTH 150
CODE/ CODE : **YB 1415**

16€ HT
18€ HT

COUVERCLES BACS GN
LIDS FOR GN TRAYS



GN 1/1
GN 1/1
CODE/ CODE : **YC 11**

23€ HT
26€ HT

GN 1/2
GN 1/2
CODE/ CODE : **YC 12**

14€ HT
16€ HT

GN 1/3
GN 1/3
CODE/ CODE : **YC 13**

10€ HT
12€ HT

GN 1/4
GN 1/4
CODE/ CODE : **YC 14**

8€ HT
9€ HT

GN 1/6
GN 1/6
CODE/ CODE : **YC 16**

6€ HT
7€ HT

GN 1/9
GN 1/9
CODE/ CODE : **YC 19**

5€ HT
6€ HT

RAYONNAGES DÉMONTABLES

REMOVABLE SHELVING

4 NIVEAUX - PROFONDEUR 400

4 LEVELS - DEPTH 400



DÉCOUVREZ TOUTE LA GAMME
DISCOVER THE FULL RANGE



DÉCOUVREZ TOUTE LA GAMME
DISCOVER THE FULL RANGE

RAYONNAGES DÉMONTABLES

REMOVABLE SHELVING

4 NIVEAUX - PROFONDEUR 400

4 LEVELS - DEPTH 400

- Étagère en polyéthylène faciles à démonter et à nettoyer.
- Hauteur unique de 1750 mm.
- Montage facile, rapide et sans outils.
- Réglage des niveaux sans outils (pas de 150 mm).
- Clayettes amovibles lavables en machine.
- Pieds réglables en hauteur.
- Charge maximale par niveaux : 130 kg uniformément répartis.
- Charge maximale entre 2 échelles : 450 kg uniformément répartis.

- Polyethylene shelf, easy to disassemble and clean.
- Single height of 1750 mm.
- Quick, easy, tool-free assembly.
- Tool-free level adjustment (150 mm increments).
- Removable shelves are machine washable.
- Height-adjustable feet.
- Maximum load per level: 130 kg evenly distributed.
- Maximum load between 2 shelves: 450 kg evenly distributed.

- Charge maximale par niveaux : 130 kg uniformément répartis.
- Charge pour un retour d'angle : 360 kg uniformément répartis.

- Maximum load per level: 130 kg evenly distributed.
- Load for a corner return: 360 kg evenly distributed.



LINÉAIRES
LINEARS

RETOURS D'ANGLE
ANGLE RETURNS

LONGUEUR 790 LENGTH 790	313 € HT 365 € HT
DIMENSIONS EXT./ EXT.DIMENSIONS : 790 x 400 x 1750 CODE/ CODE : Y19088876	
LONGUEUR 990 LENGTH 990	348 € HT 410 € HT
DIMENSIONS EXT./ EXT.DIMENSIONS : 990 x 400 x 1750 CODE/ CODE : Y19068302	
LONGUEUR 1190 LENGTH 1190	379 € HT 447 € HT
DIMENSIONS EXT./ EXT.DIMENSIONS : 1190 x 400 x 1750 CODE/ CODE : Y19088919	
LONGUEUR 1390 LENGTH 1390	438 € HT 515 € HT
DIMENSIONS EXT./ EXT.DIMENSIONS : 1390 x 400 x 1750 CODE/ CODE : Y19088930	
LONGUEUR 1590 LENGTH 1590	474 € HT 557 € HT
DIMENSIONS EXT./ EXT.DIMENSIONS : 1590 x 400 x 1750 CODE/ CODE : Y19088932	
LONGUEUR 1726 LENGTH 1726	608 € HT 715 € HT
DIMENSIONS EXT./ EXT.DIMENSIONS : 1726 x 400 x 1750 CODE/ CODE : Y19088198	

LONGUEUR 1926 LENGTH 1926	620 € HT 730 € HT
DIMENSIONS EXT./ EXT.DIMENSIONS : 1926 x 400 x 1750 CODE/ CODE : Y19088290	
LONGUEUR 2226 LENGTH 2226	674 € HT 793 € HT
DIMENSIONS EXT./ EXT.DIMENSIONS : 2226 x 400 x 1750 CODE/ CODE : Y19088293	
LONGUEUR 2526 LENGTH 2526	782 € HT 920 € HT
DIMENSIONS EXT./ EXT.DIMENSIONS : 2526 x 400 x 1750 CODE/ CODE : Y19088296	
LONGUEUR 2726 LENGTH 2726	799 € HT 940 € HT
DIMENSIONS EXT./ EXT.DIMENSIONS : 2726 x 400 x 1750 CODE/ CODE : Y19088299	
LONGUEUR 2926 LENGTH 2926	828 € HT 975 € HT
DIMENSIONS EXT./ EXT.DIMENSIONS : 2926 x 400 x 1750 CODE/ CODE : Y19088301	

AUTRES DIMENSIONS NOUS CONSULTER
OTHER DIMENSIONS ON REQUEST

LONGUEUR 752 LENGTH 752	281 € HT 331 € HT
DIMENSIONS EXT./ EXT.DIMENSIONS : 752 x 400 x 1750 CODE/ CODE : Y19088650	
LONGUEUR 952 LENGTH 952	321 € HT 378 € HT
DIMENSIONS EXT./ EXT.DIMENSIONS : 952 x 400 x 1750 CODE/ CODE : Y19088652	
LONGUEUR 1152 LENGTH 1152	353 € HT 415 € HT
DIMENSIONS EXT./ EXT.DIMENSIONS : 1152 x 400 x 1750 CODE/ CODE : Y19088654	
LONGUEUR 1352 LENGTH 1352	410 € HT 483 € HT
DIMENSIONS EXT./ EXT.DIMENSIONS : 1352 x 400 x 1750 CODE/ CODE : Y19088656	
LONGUEUR 1552 LENGTH 1552	450 € HT 530 € HT
DIMENSIONS EXT./ EXT.DIMENSIONS : 1552 x 400 x 1750 CODE/ CODE : Y19088658	
LONGUEUR 1688 LENGTH 1688	580 € HT 683 € HT
DIMENSIONS EXT./ EXT.DIMENSIONS : 1688 x 400 x 1750 CODE/ CODE : Y19088661	

LONGUEUR 1888 LENGTH 1888	593 € HT 698 € HT
DIMENSIONS EXT./ EXT.DIMENSIONS : 1888 x 400 x 1750 CODE/ CODE : Y19088663	
LONGUEUR 2188 LENGTH 2188	648 € HT 762 € HT
DIMENSIONS EXT./ EXT.DIMENSIONS : 2188 x 400 x 1750 CODE/ CODE : Y19088666	
LONGUEUR 2488 LENGTH 2488	759 € HT 893 € HT
DIMENSIONS EXT./ EXT.DIMENSIONS : 2488 x 400 x 1750 CODE/ CODE : Y19088669	
LONGUEUR 2688 LENGTH 2688	773 € HT 909 € HT
DIMENSIONS EXT./ EXT.DIMENSIONS : 2688 x 400 x 1750 CODE/ CODE : Y19088672	
LONGUEUR 2888 LENGTH 2888	799 € HT 940 € HT
DIMENSIONS EXT./ EXT.DIMENSIONS : 2888 x 400 x 1750 CODE/ CODE : Y19088674	

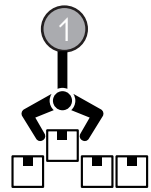
AUTRES DIMENSIONS NOUS CONSULTER
OTHER DIMENSIONS ON REQUEST

POUR UNE IMPLANTATION EN U :
CHOISIR 2 RETOURS D'ANGLES.

FOR A U-SHAPED INSTALLATION :
CHOOSE 2 CORNER RETURNS.



RÉSERVES TRANSPORT EUROPE




Le choix du matériel

Le choix du matériel est primordial, il est important de connaître l'utilisation et le rendement que vous allez exiger de votre matériel. Nos commerciaux sont là pour vous aider dans ce choix.



La commande

Votre bon de commande reprend la liste du matériel commandé. Vérifiez qu'il est conforme à votre demande, référence produit, désignation, éventuelles options et quantités. Une fois toutes les vérifications faites renvoyez le bon de commande signé au service commercial.



Réceptionner son matériel

Les délais de livraison vous sont communiqués à titre indicatif. Nous ne pouvons être tenus responsables d'un quelconque retard de livraison.

Rappel

Notre responsabilité ne pourra en aucun cas être engagée, dès la prise en charge de la livraison par le transporteur ou par le destinataire le cas échéant.

ATTENTION !

- Les mentions « carton en bon état » ou « sous réserve de déballage » n'ont aucune valeur juridique et vous priveront de toute prise en charge et recours.
- La société VENDEUR ne donnera une suite favorable à un litige qu'après acceptation des réserves par le transporteur.


RAPPEL : Les marchandises voyagent aux risques et périls du destinataire.

RÉSERVES TRANSPORT EUROPE

LORS DE LA LIVRAISON

En présence du transporteur, avant de signer quoi que ce soit :

- 1/ Contrôler le nombre de colis.
- 2/ Contrôler l'état des colis.
- 3/ Déballer les colis et contrôler chaque colis intégralement.
- 4/ Vérifier la conformité du matériel livré.



SI LA LIVRAISON EST CONFORME ET EN BON ÉTAT

- 1/ Dater le bon de livraison.
- 2/ Signer et écrire le nom du signataire.
- 3/ Apposer le cachet de l'entreprise.




SI LA LIVRAISON N'EST PAS CONFORME

Sur le bon de livraison :

- 1/ Mentionner **avec précision** les manquants et les dégâts constatés en présence du transporteur en ne faisant en aucun cas état de l'emballage.
- 2/ Confirmer sous 48 heures par lettre recommandée au transporteur.
- 3/ Adresser un double de cette lettre à la société.
- 4/ Relancer le transporteur sans tarder pour organiser une éventuelle expertise.





C. MATÉRIEL CHR

29 rue Cartier-Bresson
95300 PANTIN

Tél. : **01 84 75 02 50**
Mail : **contact@cmchr.fr**

CHARENTE MATÉRIEL CHR

16 rue Henri Le Chatelier
17180 PÉRIGNY

Tél. : **05 86 85 00 05**
Mail : **contact@cmchr.fr**